



ΕΛΛΗΝΙΚΗ ΔΗΜΟΚΡΑΤΙΑ
Υπουργείο Εσωτερικών και
Διοικητικής Ανασυγκρότησης

30

ΧΡΟΝΙΑ

1985-2015

ΕΘΝΙΚΟ
ΚΕΝΤΡΟ
ΔΗΜΟΣΙΑΣ
ΔΙΟΙΚΗΣΗΣ &
ΑΥΤΟΔΙΟΙΚΗΣΗΣ



Έρευνα

Αποτίμησης των

Επιπτώσεων της

Επιμόρφωσης



Δεκέμβριος 2015



ανάπτυξη - εργασία - αλληλεγγύη


ΠΕΡΙΕΧΟΜΕΝΑ

ΕΙΣΑΓΩΓΗ	4
ΓΕΝΙΚΑ ΣΤΟΙΧΕΙΑ ΤΗΣ ΕΡΕΥΝΑΣ	6
ΑΠΟΤΕΛΕΣΜΑΤΑ ΈΡΕΥΝΑΣ - ΜΕΡΟΣ 1 ^ο : ΒΑΘΜΟΣ ΙΚΑΝΟΠΟΙΗΣΗΣ ΑΠΟ ΤΗ ΣΥΜΜΕΤΟΧΗ ΣΤΗΝ ΕΚΠΑΙΔΕΥΤΙΚΗ ΔΙΑΔΙΚΑΣΙΑ	8
ΑΠΟΤΕΛΕΣΜΑΤΑ ΈΡΕΥΝΑΣ - ΜΕΡΟΣ 2 ^ο : ΕΦΑΡΜΟΓΗ ΑΛΛΑΓΩΝ ΩΣ ΑΠΟΤΕΛΕΣΜΑ ΤΗΣ ΕΚΠΑΙΔΕΥΣΗΣ.....	15
ΑΠΟΤΕΛΕΣΜΑΤΑ ΈΡΕΥΝΑΣ – ΜΕΡΟΣ 3 ^ο : ΕΜΠΟΔΙΑ ΕΦΑΡΜΟΓΗΣ ΟΣΩΝ ΑΠΟΚΟΜΙΣΑΝ ΑΠΟ ΤΗΝ ΕΠΙΜΟΡΦΩΣΗ - ΠΡΟΟΠΤΙΚΗ ΑΞΙΟΠΟΙΗΣΗΣ ΓΝΩΣΕΩΝ ΚΑΙ ΔΕΞΙΟΤΗΤΩΝ ΣΤΟ ΜΕΛΛΟΝ	20
ΑΠΟΤΕΛΕΣΜΑΤΑ ΈΡΕΥΝΑΣ – ΜΕΡΟΣ 4 ^ο : ΚΑΤΑΝΟΜΗ ΑΝΑ ΕΠΙΠΕΔΟ ΣΠΟΥΔΩΝ ΟΣΩΝ ΕΦΗΡΜΟΣΑΝ ΑΛΛΑΓΕΣ	25
ΑΠΟΤΕΛΕΣΜΑΤΑ ΈΡΕΥΝΑΣ – ΜΕΡΟΣ 5 ^ο : ΗΛΙΚΙΑΚΗ ΚΑΤΑΝΟΜΗ	26
ΑΠΟΤΕΛΕΣΜΑΤΑ ΈΡΕΥΝΑΣ – ΜΕΡΟΣ 6 ^ο : ΛΟΙΠΕΣ ΣΤΑΤΙΣΤΙΚΕΣ	29
ΠΑΡΑΡΤΗΜΑ 1 – ΑΝΑΛΥΤΙΚΑ ΣΤΟΙΧΕΙΑ ΕΡΕΥΝΑΣ ΑΝΑ ΤΙΤΛΟ ΠΡΟΓΡΑΜΜΑΤΩΝ – ΠΕΔΙΑ ΕΡΕΥΝΑΣ Β1, Β2,Β3,Β4,Β4Α, Β4Β, Β5,Β6,Β7ΠΑΡΑΡΤΗΜΑ 2 - ΑΝΑΛΥΤΙΚΑ ΣΤΟΙΧΕΙΑ ΕΡΕΥΝΑΣ ΑΝΑ ΤΙΤΛΟ ΠΡΟΓΡΑΜΜΑΤΩΝ – ΠΕΔΙΑ ΕΡΕΥΝΑΣ Β8, Β10, Β7Α	40
ΠΑΡΑΡΤΗΜΑ 3 - ΑΝΑΛΥΤΙΚΑ ΣΤΟΙΧΕΙΑ ΕΡΕΥΝΑΣ ΑΝΑ ΤΙΤΛΟ ΠΡΟΓΡΑΜΜΑΤΩΝ – ΠΕΔΙΑ ΕΡΕΥΝΑΣ Β11, Β12	42
ΠΑΡΑΡΤΗΜΑ 4 - ΣΤΑΤΙΣΤΙΚΗ ΕΠΙΠΕΔΟΥ ΣΠΟΥΔΩΝ ΚΑΙ ΕΦΑΡΜΟΓΗ ΑΛΛΑΓΩΝ.....	43
ΠΑΡΑΡΤΗΜΑ 5 - ΣΤΑΤΙΣΤΙΚΗ ΕΠΙΠΕΔΟΥ ΗΛΙΚΙΩΝ ΚΑΙ ΕΦΑΡΜΟΓΗ ΑΛΛΑΓΩΝ	44
ΠΑΡΑΡΤΗΜΑ 6 – ΣΤΑΤΙΣΤΙΚΗ ΠΕΔΙΩΝ ΕΡΕΥΝΑΣ Β1, Α1, Α2, Α3, Α4, Α5, Α6, Α7	45

Γραφήματα Έρευνας

Γράφημα 1 Κατανομή Βαθμού Σχέσης Εκπαιδευτικού προγράμματος με την εργασία των υπαλλήλων.....	9
Γράφημα 2 Κατανομή Βαθμού Ικανοποίησης Εκπαιδευτικών Αναγκών των υπαλλήλων	10
Γράφημα 3 Βαθμός Ικανοποίησης από τα επιμορφωτικά Προγράμματα	14
Γράφημα 4 Εφαρμογή Αλλαγών στις Υπηρεσίες βάση των γνώσεων και δεξιοτήτων που αποκόμισαν οι επιμορφούμενοι από το συγκεκριμένο Επιμορφωτικό Πρόγραμμα	16
Γράφημα 5 Αντίκτυπο της επιμόρφωσης, τομείς που εφαρμόστηκαν αλλαγές	18
Γράφημα 6 Συχνότητα Χρησιμοποίησης γνώσεων και δεξιοτήτων που αποκόμισαν από τα επιμορφωτικά προγράμματα	19
Γράφημα 7 Εμπόδια που δυσκολεύουν την εφαρμογή όσων αποκόμισαν από το επιμορφωτικό πρόγραμμα	22
Γράφημα 8 Προοπτική να χρησιμοποιηθούν στο μέλλον οι γνώσεις και δεξιότητες από το επιμορφωτικό πρόγραμμα.....	24

Γράφημα 9 Εφαρμογή Αλλαγών Ανά Επίπεδο Σπουδών	25
Γράφημα 10 Ηλικιακή Κατανομή όσων Εφάρμοσαν Αλλαγές	27
Γράφημα 11 Ηλικιακή Κατανομή όσων Δεν Εφάρμοσαν Αλλαγές	28
Γράφημα 12 Άποψη για το Ινστιτούτο Επιμόρφωσης	30
Γράφημα 13 Συχνότητα παρακολούθησης προγραμμάτων στο ΙΝΕΠ ή άλλους Φορείς.....	31
Γράφημα 14 Πηγές ενημέρωσης για επιμορφωτικά προγράμματα	33
Γράφημα 15 Πρωτοβουλία για την παρακολούθηση επιμορφωτικού προγράμματος του ΙΝ.ΕΠ	34
Γράφημα 16 Αντίδραση Προϊσταμένου στην προοπτική παρακολούθησης επιμορφωτικού προγράμματος υφισταμένων τους	35
Γράφημα 17 Αντίδραση συναδέλφων του ενδιαφερόμενου για παρακολούθηση επιμορφωτικού προγράμματος	37
Γράφημα 18 Κύριος λόγος συμμετοχής σε επιμορφωτικό πρόγραμμα	38



Η παρούσα Έκθεση ενσωματώνει τα αποτελέσματα της έρευνας για την επίπτωση των επιπτώσεων της επιμόρφωσης, η οποία πραγματοποιείται με χρήση ειδικού Πληροφοριακού Συστήματος που έχει αναπτυχθεί.

Ηλίας Πεχλιβανίδης, Προϊστάμενος Διεύθυνσης Προγραμματισμού και Ανάπτυξης Ε.Κ.Δ.Δ.Α.

ΕΙΣΑΓΩΓΗ

Το ΕΚΔΔΑ, έχει καθιερώσει την αξιολόγηση των συμμετεχόντων – επιμορφούμενων μετά την ολοκλήρωση της παρακολούθησης ενός επιμορφωτικού προγράμματος. Παράλληλα, καθιέρωσε την αποτίμηση της αποτελεσματικότητας της εκπαιδευτικής παρέμβασης στην ίδια την υπηρεσία και τους δημοσίους φορείς. Μετά το πέρας της επιμόρφωσης, οι εκπαιδευόμενοι καλούνται να αποτυπώσουν την αποτελεσματικότητα της επιμόρφωσής τους, ως προς την ατομική ανάπτυξη των γνώσεων και των δεξιοτήτων και στην ικανότητα αποτύπωσης πρότασης ή και εφαρμογής οργανωτικών και λειτουργικών αλλαγών στον τομέα ευθύνης τους, συμπληρώνοντας ένα on line ερωτηματολόγιο. Η συμπλήρωση των εν λόγω ερωτηματολογίων γίνεται μετά από ένα εύλογο χρονικό διάστημα (μετά από ένα τρίμηνο από την ημερομηνία ολοκλήρωσης κάθε επιμορφωτικού προγράμματος), προκειμένου να δοθεί ο ελάχιστος απαραίτητος χρόνος για την τυχόν αξιοποίηση των γνώσεων και δεξιοτήτων που αποκόμισαν από το επιμορφωτικό πρόγραμμα.

Όπως είναι γενικά αποδεκτό, η αξιολόγηση αποτελεί οργανικό στοιχείο της διδακτικής-μαθησιακής-επιμορφωτικής διαδικασίας, η οποία αρχίζει με τον καθορισμό των στόχων και ολοκληρώνεται με τον έλεγχο της επίτευξής τους. Αποσκοπεί στη συνεχή βελτίωση του σχεδιασμού, της υλοποίησης και της γενικότερης λειτουργίας των επιμορφωτικών προγραμμάτων καθώς και στη συνεχή ενημέρωση όλων των συντελεστών (εκπαιδευτών και εκπαιδευόμενων) για το αποτέλεσμα των προσπαθειών τους, έτσι ώστε να επιτυγχάνονται τα καλύτερα δυνατά μαθησιακά αποτελέσματα. Η κύρια θεωρητική προσέγγιση στην πρακτική της επιμόρφωσης / κατάρτισης εστιάζει στη συστημική προσέγγιση σύμφωνα με την οποία, στη διαδικασία της αξιολόγησης συμμετέχουν όλοι οι συντελεστές που απαρτίζουν ένα εκπαιδευτικό σύστημα (Swanson 2001, Goldstein 1991). Βασική παραδοχή και στόχος της συστημικής προσέγγισης, αναφορικά με την επιμόρφωση είναι η βελτίωση της απόδοσης των επιμορφούμενων η οποία επιτυγχάνεται όταν νέες γνώσεις και ικανότητες μεταφέρονται και χρησιμοποιούνται στον εργασιακό περιβάλλον, όταν δηλαδή επιτυγχάνεται βελτίωση της απόδοσης του ανθρώπινου δυναμικού.

Η ειδικότερη έρευνα αποτίμησης της αποτελεσματικότητας των εκπαιδευτικών προγραμμάτων, αποσκοπεί στον να εμπλουτίσει ακόμη περισσότερο τα αποτελέσματα της αντίστοιχης έρευνας αξιολόγησης κάθε εκπαιδευτικού προγράμματος, δίδοντας τη δυνατότητα να διερευνηθεί κατά πόσο εφαρμόστηκαν αλλαγές, κατά πόσο αντιμετωπίστηκαν δυσλειτουργίες, κατά πόσο υπήρξε βελτίωση γενικά ως αποτέλεσμα της αξιοποίησης των γνώσεων και δεξιοτήτων που οι συμμετέχοντες απέκτησαν. Παράλληλα, όμως, ακόμη και η τυχόν αδυναμία αξιοποίησης αυτών των γνώσεων και δεξιοτήτων έχει τη δική της βαρύτητα με την αποτύπωση των λόγων που απετέλεσαν εμπόδιο για κάτι τέτοιο.

ΓΕΝΙΚΑ ΣΤΟΙΧΕΙΑ ΤΗΣ ΕΡΕΥΝΑΣ

Στην παρούσα Έκθεση (**Δεκέμβριος 2015**) έχουν ενσωματωθεί οι μέχρι σήμερα απαντήσεις της Έρευνας, οι οποίες προέρχονται από τους επιμορφούμενους. Ειδικότερα, στον Πίνακα που ακολουθεί αποτυπώνονται διαχρονικά τα στοιχεία της Έρευνας και οι πλέον πρόσφατες ενσωματώσεις στοιχείων:

A/A	Ημερομηνία	Αρ. Προγραμμάτων	Αρ. Συμμετοχών στην Έρευνα	Αρ. Επιμορφούμενων	% Κάλυψη
10	23/12/2015	6137	69052	129991	53,12%
9	28/4/2015	5073	54376	105584	51,50%
8	23/12/2014	4422	45644	91108	50,10%
7	9/10/2014	4200	42371	86672	48,89%
6	5/9/2014	4114	40419	85072	47,51%
5	11/12/2013	2902	27279	59328	45,98%
4	9/7/2013	2393	20218	47895	42,21%
3	4/7/2013	2391	20083	47852	41,97%
2	3/7/2013	2387	20020	47780	41,90%
1	3/7/2013	2385	19956	47742	41,80%

Πίνακας 1 Ενσωμάτωση Στοιχείων στη Διαρκή έρευνα Αποτίμησης των Επιπτώσεων της Επιμόρφωσης

Σύμφωνα με το πιο πάνω Πίνακα, τα σημερινά δεδομένα αφορούν **6.137** επιμορφωτικά προγράμματα, στα οποία συμμετείχαν **129.991** επιμορφούμενοι και εξ' αυτών οι **69.052**¹ ήδη έλαβαν μέρος στην Έρευνα (συμπληρώνοντας το On Line Ερωτηματολόγιο) και, επομένως, το υφιστάμενο ποσοστό κάλυψης ανέρχεται σε **53,12%**².

¹ Περιλαμβάνονται όσοι έχουν συμμετάσχει στην On Line Έρευνα. Ενδεχομένως μέρος αυτών να μην έχει ολοκληρώσει την παρακολούθηση του επιμορφωτικού προγράμματος που συμμετείχε.

² Όλοι οι συμμετέχοντες στα προγράμματα του ΕΚΔΔΑ (εκτός των προγραμμάτων Εισαγωγικής εκπαίδευσης και των ημερίδων-διημερίδων) υποχρεούνται να υποβάλλουν, εντός ευλόγου χρόνου (3μηνο), έκθεση αποτίμησης της αποτελεσματικότητας της επιμορφωτικής παρέμβασης στη βελτίωση της οργάνωσης και της λειτουργίας της υπηρεσίας ή του φορέα που υπηρετούν.

Η επεξεργασία των απαντήσεων έχει πραγματοποιηθεί σε αναλυτικό επίπεδο (ανά επιμορφωτικό πρόγραμμα), σε συγκεντρωτικό επίπεδο (ανά τίτλο προγράμματος) και σε γενικό συγκεντρωτικό επίπεδο (σύνολο τίτλων).

Τα αποτελέσματα εμφανίζονται σε επίπεδο Μέσου Όρου Βαθμολογίας που δόθηκε από τους συμμετέχοντες (11-βάθμια κλίμακα 0-10) και σε 6-βάθμια κλίμακα, η οποία υιοθετήθηκε για τις ανάγκες της παρούσας μελέτης.

Ειδικότερα, η 6-βάθμια κλίμακα που υιοθετήθηκε είναι η ακόλουθη:

11-βάθμια Κλίμακα Βαθμολογίας	6-βάθμια Κλίμακα Βαθμολογίας
0-1	Καθόλου
1-3	Πολύ Λίγο
3-5	Λίγο
5-7	Επαρκώς
7-9	Πολύ
9-10	Πάρα Πολύ

Πίνακας 2 Κλίμακα Βαθμολογίας

ΑΠΟΤΕΛΕΣΜΑΤΑ ΈΡΕΥΝΑΣ - ΜΕΡΟΣ 1^ο: ΒΑΘΜΟΣ ΙΚΑΝΟΠΟΙΗΣΗΣ ΑΠΟ ΤΗ ΣΥΜΜΕΤΟΧΗ ΣΤΗΝ ΕΚΠΑΙΔΕΥΤΙΚΗ ΔΙΑΔΙΚΑΣΙΑ

Το μέρος αυτό της Έρευνας αφορά τα εξής ερευνώμενα πεδία:

Πεδίο	Πεδίο
B1	B2

- ❖ Βαθμός κατά τον οποίο το εκπαιδευτικό πρόγραμμα **είχε σχέση με την εργασία** των Υπαλλήλων και Βαθμός κατά τον οποίο το περιεχόμενο του Εκπαιδευτικού Προγράμματος **ικανοποίησε τις εκπαιδευτικές ανάγκες** των Υπαλλήλων:

Στον Πίνακα που ακολουθεί εμφανίζεται η κατανομή των απαντήσεων:

Βαθμός κατά τον οποίο το εκπαιδευτικό πρόγραμμα είχε σχέση με την εργασία των Υπαλλήλων					
Καθόλου	Πολύ Λίγο	Λίγο	Επαρκώς	Πολύ	Πάρα Πολύ
<i>Συγκεντρωτικά</i>					
0,64%	1,42%	2,38%	9,92%	28,26%	57,37%

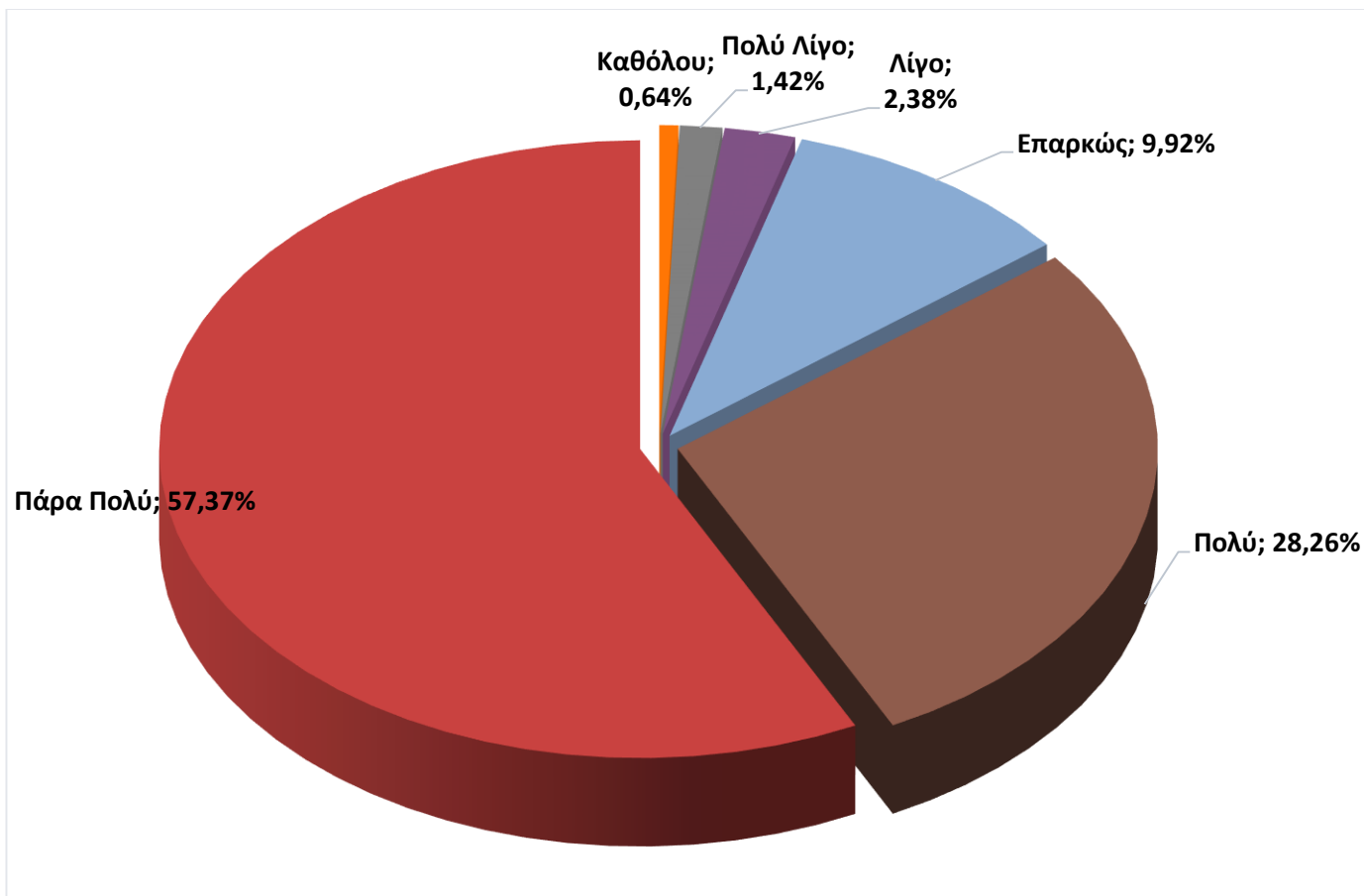
Πίνακας 3 Κατανομή Βαθμού Σχέσης Εκπαιδευτικού προγράμματος με την εργασία των υπαλλήλων

Βαθμός κατά τον οποίο το περιεχόμενο του Εκπαιδευτικού Προγράμματος Ικανοποίησε τις εκπαιδευτικές ανάγκες των Υπαλλήλων					
Καθόλου	Πολύ Λίγο	Λίγο	Επαρκώς	Πολύ	Πάρα Πολύ
0,15%	0,80%	1,80%	8,65%	38,49%	50,11%

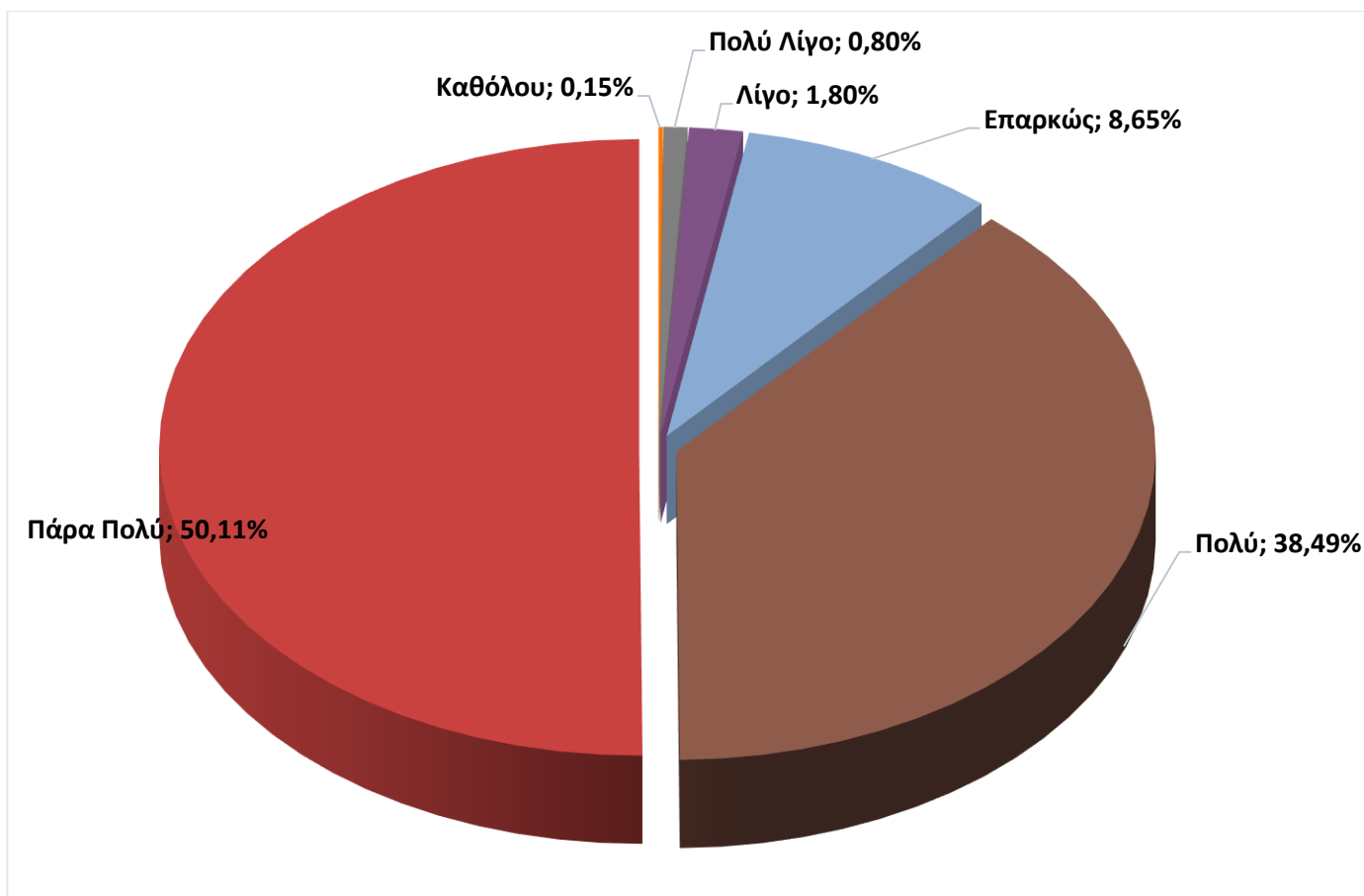
Πίνακας 4 Κατανομή Βαθμού Ικανοποίησης Εκπαιδευτικών Αναγκών των υπαλλήλων

Βάσει των πιο πάνω, το επιμορφωτικό πρόγραμμα που παρακολούθησαν οι συμμετέχοντες στην Έρευνα κρίνεται ότι κατά **57,37%** είχε σχέση με την εργασία τους (άρα **πάρα πολύ** μεγάλο βαθμό) και κατά **50,11%** ικανοποίησε τις εκπαιδευτικές τους ανάγκες (άρα σε **πάρα πολύ** μεγάλο βαθμό).

Ακολουθεί γραφική παράσταση των αποτελεσμάτων:



Γράφημα 1 Κατανομή Βαθμού Σχέσης Εκπαιδευτικού προγράμματος με την εργασία των υπαλλήλων



Γράφημα 2 Κατανομή Βαθμού Ικανοποίησης Εκπαιδευτικών Αναγκών των υπαλλήλων

Πεδίο
B3

- ❖ Ερώτημα κατά πόσο η διάρκεια του επιμορφωτικού προγράμματος σε σχέση με τις εκπαιδευτικές ανάγκες σας ήταν ικανοποιητική.

Σύμφωνα με τα αποτελέσματα (βλ. Πίνακα που ακολουθεί) **η πλειοψηφία** των συμμετεχόντων (70,91%) **θεωρεί ικανοποιητική τη διάρκεια** του προγράμματος που παρακολούθησε, αλλά και ένα **αξιολογούμενο ποσοστό** (26,17%) θεωρεί ότι ήταν **μικρότερη** από όσο θα έπρεπε.

Αναλυτικά:

Διάρκεια Προγράμματος	Αρ. Απαντήσεων	%
Μεγαλύτερη απ' ότι θα έπρεπε	2016	2,92%
Ιακνοποιητική	48963	70,91%
Μικρότερη απ' ότι θα έπρεπε	18072	26,17%
Σύνολο Απαντήσεων:	69051	

Πίνακας 5 Αξιολόγηση Χρονικής Διάρκειας επιμορφωτικού προγράμματος

- ❖ Ερώτημα κατά πόσο μετέφεραν οι συμμετέχοντες στην υπηρεσία τους την εμπειρία που αποκόμισαν από το επιμορφωτικό πρόγραμμα που παρακολούθησαν και με ποια ενέργεια.

Πεδίο	Πεδίο
B4	B4α

Τα αποτελέσματα αναλυτικά ήταν:

Μεταφέρατε στην υπηρεσία σας την εμπειρία που αποκομίσατε από το επιμορφωτικό πρόγραμμα που			Εάν σας δόθηκε η ευκαιρία να μεταφέρετε την εμπειρία σας από το επιμορφωτικό πρόγραμμα, που παρακολουθήσατε, στην υπηρεσία σας, με ποια ενέργεια έγινε					
Μου ζητήθηκε από τον προϊστάμενό μου	Αποτελεί Πάγια υποχρέωσή μας	Πήρα Εγώ την Πρωτοβουλία	Προτείνατε στον Προϊστάμενο ή τη Δ/ση να παρακολουθήσουν και άλλα στελέχη το επιμορφωτικό πρόγραμμα	Υποβάλατε γραπτή έκθεση στον προϊστάμενό σας	Δώσατε εκπαιδευτικό υλικό στους συναδέλφους σας	Ενημερώσατε το προσωπικό της υπηρεσίας σε ομαδική συζήτηση-παρουσίαση	Κάνατε προφορικές συζητήσεις με συναδέλφους	Κάνατε προσπάθεια μεταφοράς της εμπειρίας σας αλλά δεν εισακουστήκατε
20,55%	28,41%	51,04%	20,77%	1,24%	22,40%	11,25%	39,18%	3,17%

Πίνακας 6 Μεταφορά εμπειρίας επιμορφωτικού προγράμματος στις Υπηρεσίες

Από τα πιο πάνω αποτελέσματα προκύπτει ότι το **51%** περίπου απάντησε ότι με προσωπική πρωτοβουλία μετέφερε στην Υπηρεσία την εμπειρία από το επιμορφωτικό πρόγραμμα.

Όσοι μετέφεραν την εμπειρία τους από το επιμορφωτικό πρόγραμμα, αυτό έγινε κυρίως (**39%** περίπου των απαντήσεων) με προφορικές συζητήσεις μεταξύ συναδέλφων.

- ❖ Βαθμός κατά τον οποίο οι Υπάλληλοι θεωρούν οι ενέργειες που έκαναν, προκειμένου να μεταφέρουν την εμπειρία τους από το επιμορφωτικό πρόγραμμα στην Υπηρεσία τους, **προξένησαν το ενδιαφέρον της Υπηρεσίας τους:**

Στον Πίνακα που ακολουθεί αποτυπώνεται ο Γενικός Μέσος Όρος και η αντιστοίχσή του στην 6-βάθμια κλίμακα, καθώς και η τυπική απόκλιση του Μέσου Όρου³.

Πεδίο

B4β

	Σε ποιο βαθμό, έχετε την αίσθηση ότι οι ενέργειες που κάνατε προξένησαν το ενδιαφέρον της υπηρεσίας σας		Σε ποιο βαθμό, θεωρείτε ότι είναι εφαρμόσιμα αυτά που αποκομίσατε από το επιμορφωτικό πρόγραμμα που παρακολουθήσατε		Σε ποιο βαθμό, θεωρείτε ότι το επιμορφωτικό πρόγραμμα που παρακολουθήσατε επηρέασε την επαγγελματική σας απόδοση		Σε ποιο βαθμό εκτιμάτε ότι η εκπαίδευσή σας συνέβαλε στη βελτίωση των γνώσεων και των ικανοτήτων / δεξιοτήτων σας	
	Μ.Ο.	Αξιολόγηση	Μ.Ο.	Αξιολόγηση	Μ.Ο.	Αξιολόγηση	Μ.Ο.	Αξιολόγηση
Συγκεντρωτικά:	6,47	Επαρκώς	7,67	Πολύ	7,25	Πολύ	7,96	Πολύ
Τυπική Απόκλιση:	0,87		0,82		0,85		0,67	

Πίνακας 7 Επίπτωση επιμορφωτικού προγράμματος

Σύμφωνα με τα αποτελέσματα, κατά μέσο όρο, οι ενέργειες που έκαναν οι συμμετέχοντες, προκειμένου να μεταφέρουν την εμπειρία τους από το επιμορφωτικό πρόγραμμα στην Υπηρεσία τους, **προξένησαν σε μικρό βαθμό («επαρκώς») το ενδιαφέρον της Υπηρεσίας τους.**

- ❖ Βαθμός κατά τον οποίο οι Υπάλληλοι θεωρούν ότι **είναι εφαρμόσιμα όσα αποκόμισαν από το Επιμορφωτικό πρόγραμμα που παρακολούθησαν:**

Στον πιο πάνω Πίνακα αποτυπώνεται ο Γενικός Μέσος Όρος και η αντιστοίχσή του στην 6-βάθμια κλίμακα, καθώς και η τυπική απόκλιση του Μέσου Όρου.

Πεδίο

B5

Σύμφωνα με τα αποτελέσματα, κατά μέσο όρο σε **μεγάλο βαθμό** (Πολύ) θεωρούν ότι είναι εφαρμόσιμα αυτά που αποκόμισαν από τη συμμετοχή τους στην επιμορφωτική διαδικασία.

³ Η τυπική απόκλιση καταγράφει τη μέτρηση της διασποράς των τιμών της μεταβλητής **γύρω από τη μέση τιμή**. Χάρη σε αυτή μπορούμε να διακρίνουμε αν οι τιμές της μεταβλητής απέχουν σημαντικά από τον μέσο όρο. **Όσο μικρότερη είναι η τιμή της τυπικής απόκλισης, τόσο ο μέσος όρος αποτελεί αντιπροσωπευτικό στατιστικό μέτρο** για την κατανομή της μεταβλητής.

- ❖ Βαθμός κατά τον οποίο οι Υπάλληλοι θεωρούν ότι το Επιμορφωτικό Πρόγραμμα **επηρέασε την Επαγγελματική τους Απόδοση:**

Στον πιο πάνω Πίνακα αποτυπώνεται ο Γενικός Μέσος Όρος και η αντιστοίχισή του στην 6-βάθμια κλίμακα, καθώς και η τυπική απόκλιση του Μέσου Όρου.

Πεδίο
B6

Σύμφωνα με τα αποτελέσματα, κατά μέσο όρο σε **μεγάλο βαθμό** (Πολύ) θεωρούν ότι το επιμορφωτικό πρόγραμμα που παρακολούθησαν επηρέασε την επαγγελματική τους απόδοση.

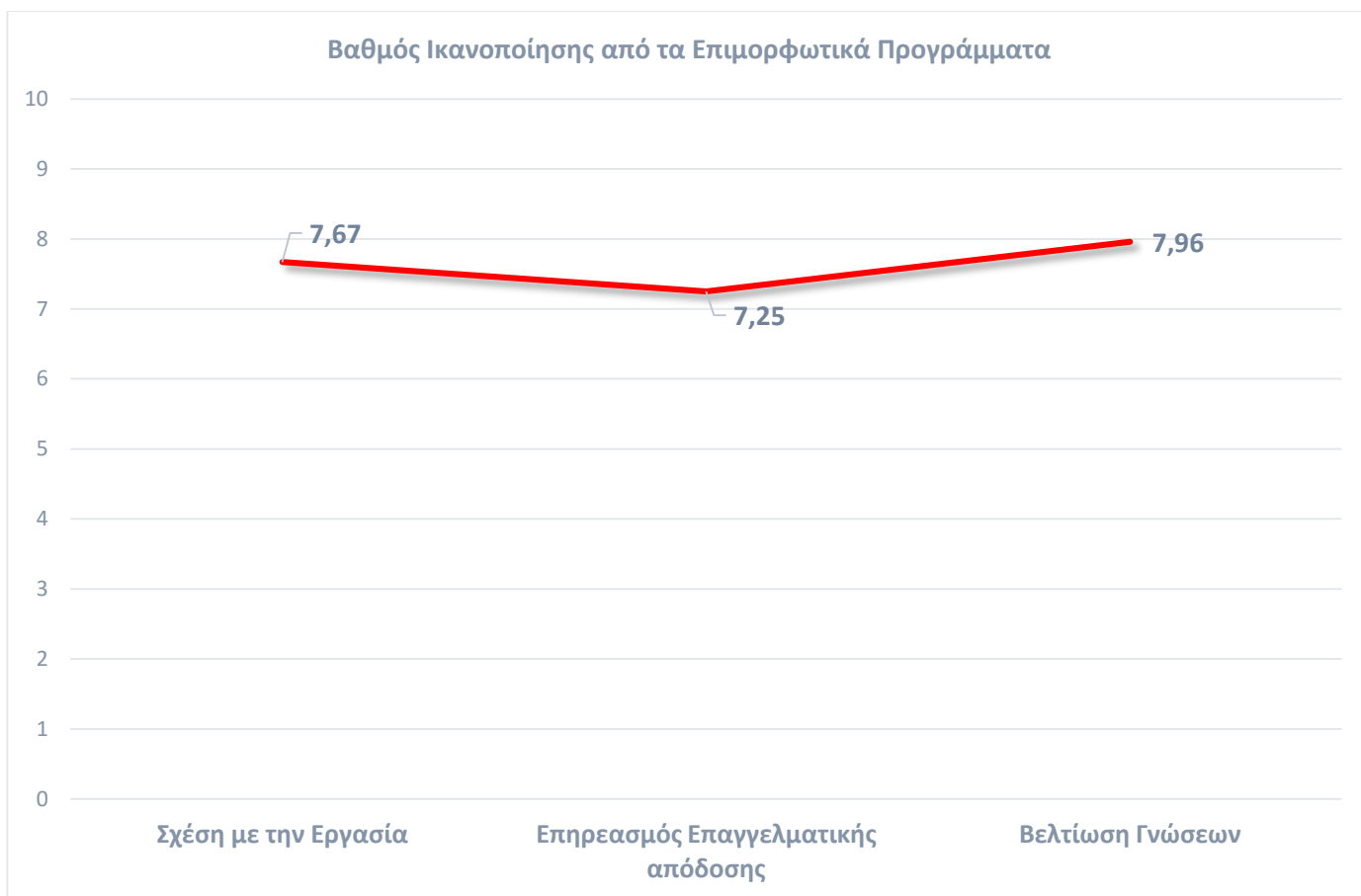
- ❖ Βαθμός κατά τον οποίο οι Υπάλληλοι Εκτιμούν ότι η Εκπαίδευσή τους **συνέβαλλε στη Βελτίωση των Γνώσεων και των Ικανοτήτων τους.**

Στον πιο πάνω Πίνακα αποτυπώνεται ο Γενικός Μέσος Όρος και η αντιστοίχισή του στην 6-βάθμια κλίμακα, καθώς και η τυπική απόκλιση του Μέσου Όρου.

Πεδίο
B7

Σύμφωνα με τα αποτελέσματα, κατά μέσο όρο σε **μεγάλο βαθμό** (Πολύ) θεωρούν οι συμμετέχοντες στην Έρευνα ότι το επιμορφωτικό πρόγραμμα που παρακολούθησαν συνέβαλε στη βελτίωση των γνώσεων, ικανοτήτων και δεξιοτήτων τους.

Τα στοιχεία αποτυπώνονται στο Γράφημα που ακολουθεί:



Γράφημα 3 Βαθμός Ικανοποίησης από τα επιμορφωτικά Προγράμματα

Τα αναλυτικά Αποτελέσματα στο Παράρτημα 1.

ΑΠΟΤΕΛΕΣΜΑΤΑ ΈΡΕΥΝΑΣ - ΜΕΡΟΣ 2^ο: ΕΦΑΡΜΟΓΗ ΑΛΛΑΓΩΝ ΩΣ ΑΠΟΤΕΛΕΣΜΑ ΤΗΣ ΕΚΠΑΙΔΕΥΣΗΣ

Το μέρος αυτό της **αποτελεί το κέντρο βάρους της Έρευνας**.

Ένα από τα ερευνώμενα πεδία είναι:

- Κατά πόσο οι επιμορφούμενοι **εφήρμοσαν κάποια αλλαγή στην Υπηρεσία τους** με βάση τις γνώσεις και δεξιότητες που αποκόμισαν από το συγκεκριμένο Επιμορφωτικό Πρόγραμμα.

Από τα μέχρι σήμερα στοιχεία προκύπτουν τα εξής:

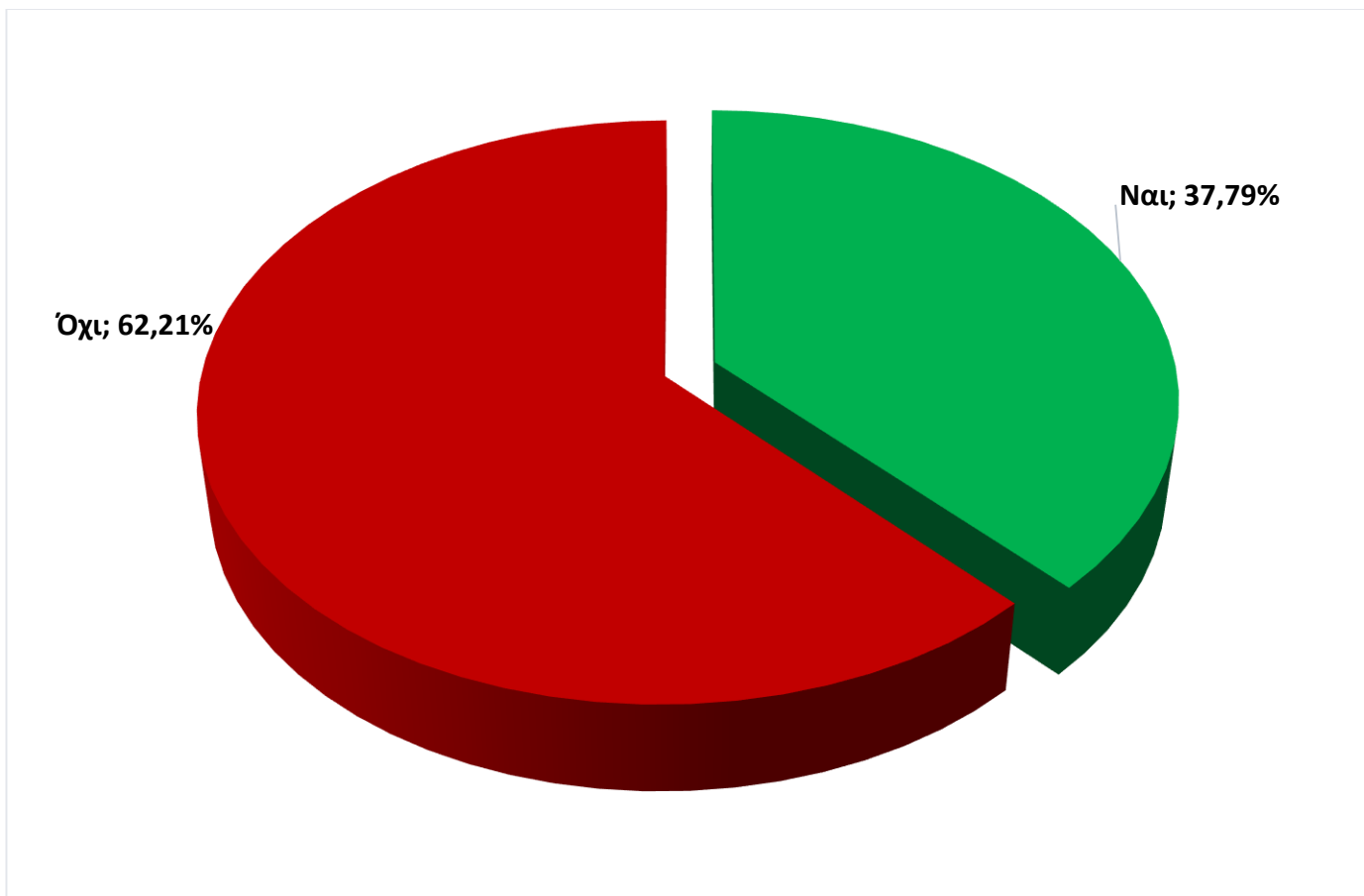
Πεδίο

B8

<i>Έχετε εφαρμόσει κάποια αλλαγή στην υπηρεσία σας με βάση τις γνώσεις και δεξιότητες που αποκομίσατε από το συγκεκριμένο επιμορφωτικό πρόγραμμα</i>		
<i>Συγκεντρωτικά Αποτελέσματα</i>	<i>%</i>	<i>Σύνολο Απαντήσεων</i>
ΝΑΙ	37,79%	26097
ΟΧΙ	62,21%	42955
<i>Σύνολο Απαντήσεων:</i>		69052

Πίνακας 8 Εφαρμογή Αλλαγών λόγω της συμμετοχής στα επιμορφωτικά προγράμματα

Στο διάγραμμα που ακολουθεί αποτυπώνεται το αποτέλεσμα:



Γράφημα 4 Εφαρμογή Αλλαγών στις Υπηρεσίες βάση των γνώσεων και δεξιοτήτων που αποκόμισαν οι επιμορφούμενοι από το συγκεκριμένο Επιμορφωτικό Πρόγραμμα

Στο Ερώτημα **ποιον αντίκτυπο** είχε η εφαρμογή των προηγούμενων **αλλαγών** στη βελτίωση της αποτελεσματικότητας της υπηρεσία τους, από τα αποτελέσματα προκύπτουν τα εξής:

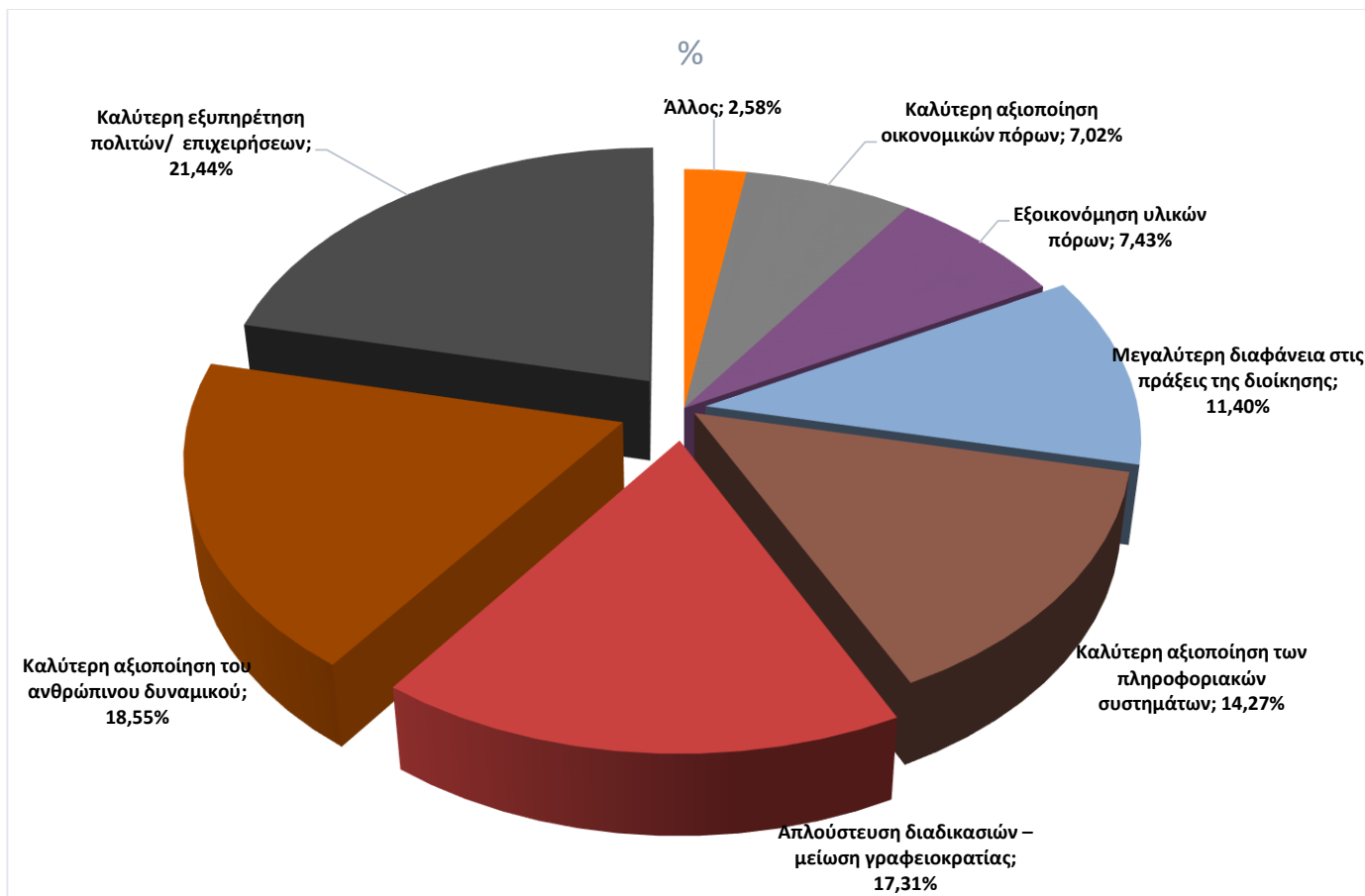
Οι τομείς στους οποίους είχε θετικό αντίκτυπο η εφαρμογή όσων αποκόμισαν από την επιμορφωτική διαδικασία, είναι:

Πεδίο
B10

Τομέας	%
Άλλος	2,58%
Καλύτερη αξιοποίηση οικονομικών πόρων	7,02%
Εξοικονόμηση υλικών πόρων	7,43%
Μεγαλύτερη διαφάνεια στις πράξεις της διοίκησης	11,40%
Καλύτερη αξιοποίηση των πληροφοριακών συστημάτων	14,27%
Απλούστευση διαδικασιών – μείωση γραφειοκρατίας	17,31%
Καλύτερη αξιοποίηση του ανθρώπινου δυναμικού	18,55%
Καλύτερη εξυπηρέτηση πολιτών/ επιχειρήσεων	21,44%

Πίνακας 9 Αντίκτυπο της επιμόρφωσης, τομείς που εφαρμόστηκαν αλλαγές

Ακολουθεί γραφική παράσταση με αποτύπωση των αποτελεσμάτων:



Γράφημα 5 Αντίκτυπο της επιμόρφωσης, τομείς που εφαρμόστηκαν αλλαγές

- Στο Ερώτημα κατά πόσο συχνά χρησιμοποιούν τις γνώσεις και δεξιότητες που αποκόμισαν, τα αποτελέσματα είναι τα εξής:

Πεδίο

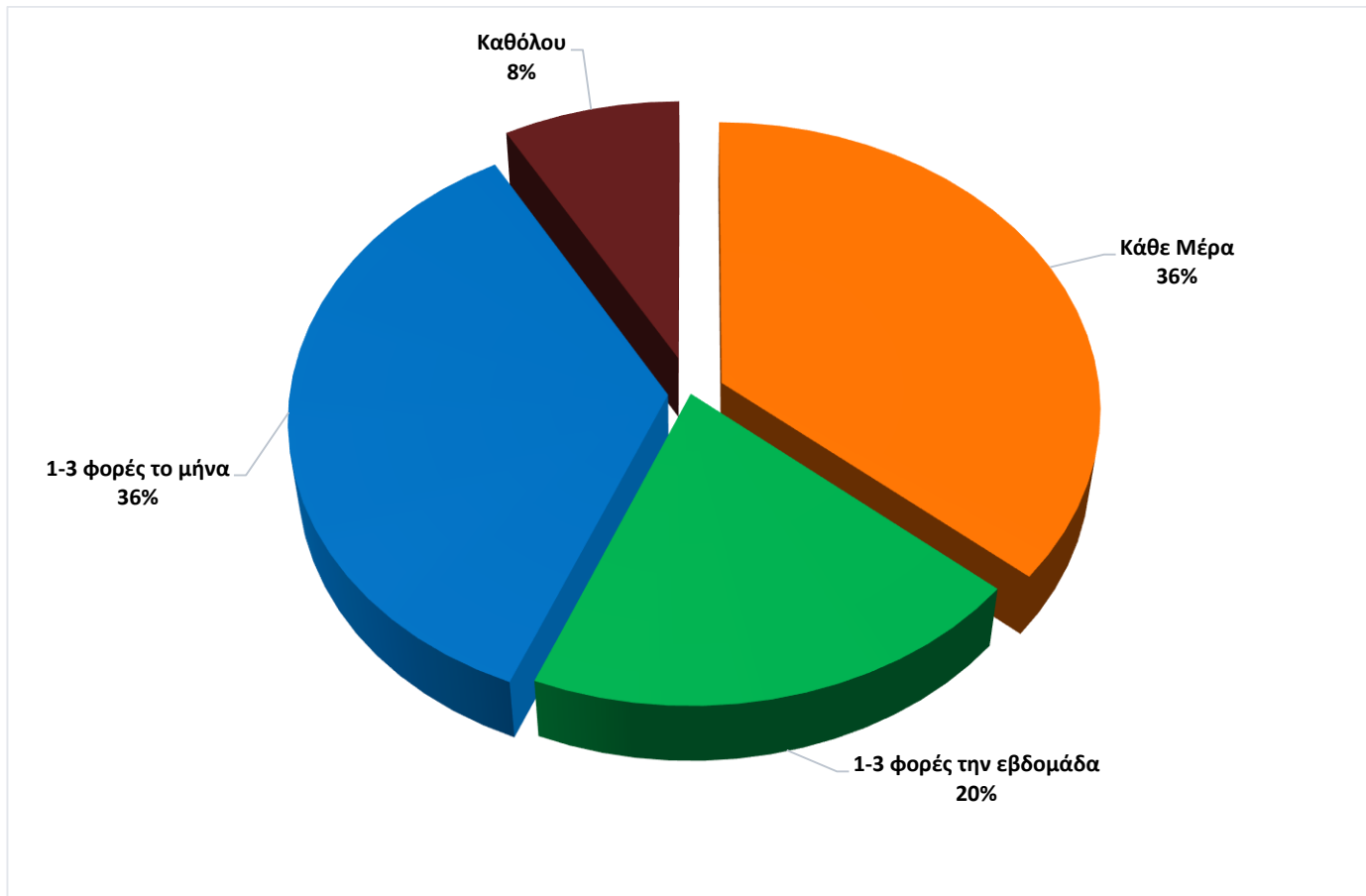
B7α

Πόσο συχνά χρησιμοποιείτε τις γνώσεις και δεξιότητες που αποκόμισατε από το τελευταίο επιμορφωτικό πρόγραμμα που παρακολουθήσατε			
	Συχνότητα	Αριθμός Απαντήσεων	%
1	Κάθε μέρα	24962	36,15%
2	1-3 φορές την εβδομάδα	13842	20,05%
3	1-3 φορές το μήνα	24533	35,53%
4	Καθόλου	5715	8,28%
Γενικό Σύνολο:		69052	

Πίνακας 10 Συχνότητα Χρησιμοποίησης γνώσεων και δεξιοτήτων που αποκόμισαν από τα επιμορφωτικά προγράμματα

Σύμφωνα με τα αποτελέσματα, **μόνον το 8,28%** δηλώνει ότι δεν χρησιμοποιεί καθόλου τις αποκτηθείσες γνώσεις και δεξιότητες.

Ακολουθεί Γραφική απεικόνιση των αποτελεσμάτων:



Γράφημα 6 Συχνότητα Χρήσης γνώσεων και δεξιοτήτων που αποκόμισαν από τα επιμορφωτικά προγράμματα

[Αναλυτικά τα αποτελέσματα στο Παράρτημα 2.](#)

ΑΠΟΤΕΛΕΣΜΑΤΑ ΈΡΕΥΝΑΣ – ΜΕΡΟΣ 3^ο : ΕΜΠΟΔΙΑ ΕΦΑΡΜΟΓΗΣ ΟΣΩΝ ΑΠΟΚΟΜΙΣΑΝ ΑΠΟ ΤΗΝ ΕΠΙΜΟΡΦΩΣΗ - ΠΡΟΟΠΤΙΚΗ ΑΞΙΟΠΟΙΗΣΗΣ ΓΝΩΣΕΩΝ ΚΑΙ ΔΕΞΙΟΤΗΤΩΝ ΣΤΟ ΜΕΛΛΟΝ

Το μέρος αυτό της Έρευνας αφορά τα εξής ερευνώμενα πεδία:

- Ποια **εμπόδια** θεωρείτε ότι υφίστανται στην Υπηρεσία σας που **δυσκολεύουν την εφαρμογή όσων αποκομίσατε** από το επιμορφωτικό πρόγραμμα.

Από τα μέχρι σήμερα στοιχεία προκύπτουν τα εξής:

Πεδίο
B11

ΤΙΤΛΟΣ	Δεν Υπήρχαν Εμπόδια	Η επιφυλακτικότητα των συναδέλφων μου για αλλαγές	Η υπάρχουσα οργανωτική δομή της υπηρεσίας μου	Το υπάρχον θεσμικό πλαίσιο	Η ανεπάρκεια υποδομών, εξοπλισμού και εργαλείων	Η μη αποτελεσματική κατανομή και αξιοποίηση ανθρώπινων πόρων	Η γραφειοκρατία	Η αντίδραση της ιεραρχίας	Η έλλειψη κουλτούρας αλλαγών	Άλλη Περίπτωση	Σύνολο
--------	---------------------	---	---	----------------------------	---	--	-----------------	---------------------------	------------------------------	----------------	--------

Συγκεντρωτικά Αποτελέσματα:	10,20%	18,98%	15,33%	6,22%	6,58%	16,42%	12,63%	10,09%	2,29%	1,25%	
Σύνολο Απαντήσεων:	7781	14477	11689	4742	5015	12523	9634	7698	1749	955	76263
Σύνολο Συμμετεχόντων στην Έρευνα:	69052										

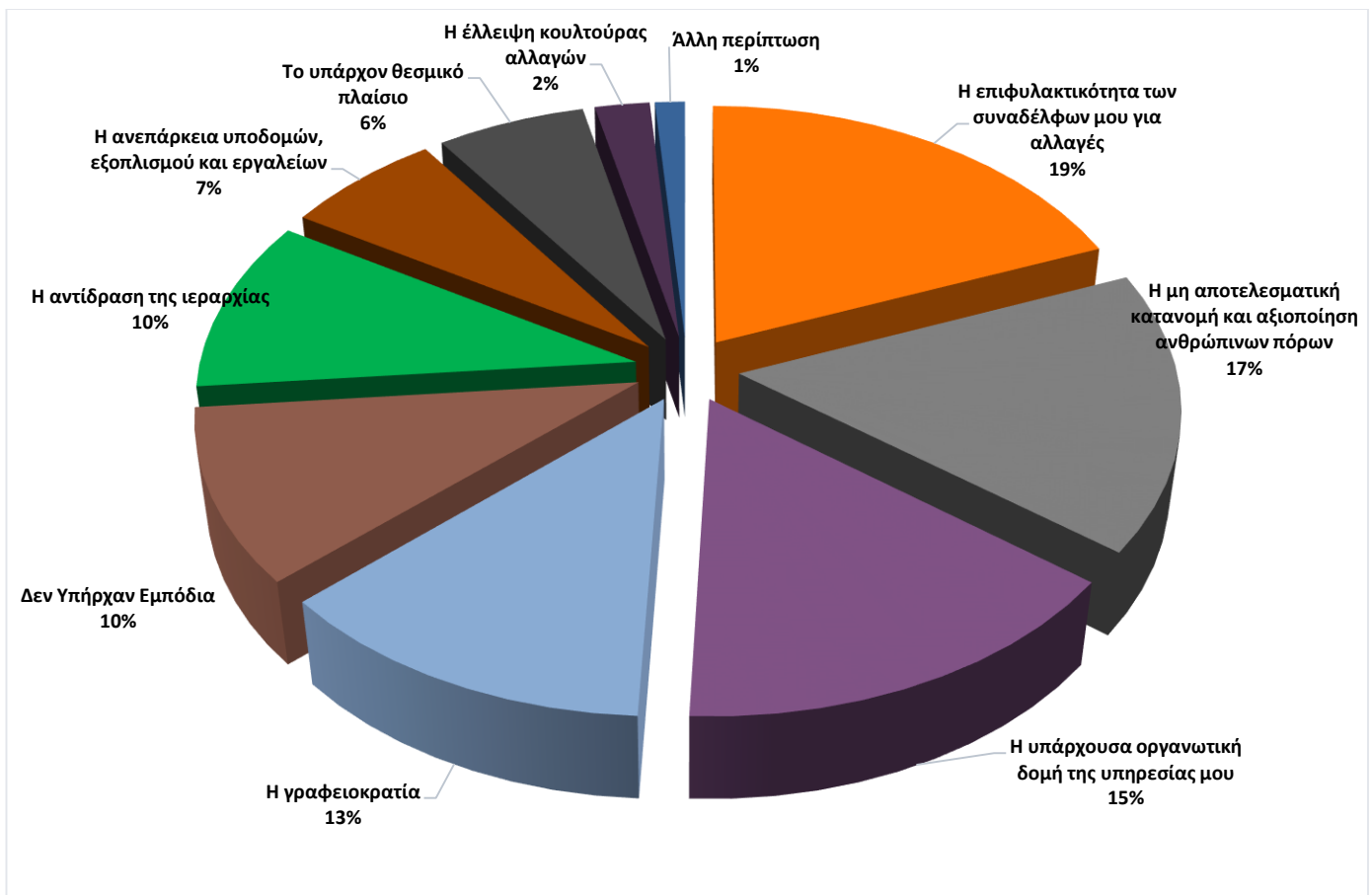
Παρατήρηση: Κάθε ένας συμμετέχων στην Έρευνα μπορεί να δώσει περισσότερες από μια απαντήσεις

Πίνακας 111 Εμπόδια που δυσκολεύουν την εφαρμογή όσων αποκόμισαν από τα επιμορφωτικά προγράμματα

Σύμφωνα με τα εν λόγω αποτελέσματα, **μόνον το 10% περίπου απάντησε ότι δεν υπήρχαν εμπόδια**. Το 90% περίπου εντόπισε εμπόδια εφαρμογής όσων διδάχθηκαν στο επιμορφωτικό πρόγραμμα και αυτά ήταν –κατά σειρά- **η επιφυλακτικότητα των συναδέλφων τους για αλλαγές, η μη αποτελεσματική αξιοποίηση των ανθρώπινων πόρων** στις Υπηρεσίες τους, **η υπάρχουσα οργανωτική δομή τους, η γραφειοκρατία, η αντίδραση της ιεραρχίας, η ανεπάρκεια υποδομών, εξοπλισμού και εργαλείων, το υπάρχον θεσμικό πλαίσιο, η έλλειψη κουλτούρας αλλαγών** ή άλλη περίπτωση (βλ. Πίνακα και γράφημα που ακολουθούν):

Εμπόδια που δυσκολεύουν την εφαρμογή όσων αποκόμισαν από το επιμορφωτικό πρόγραμμα	Απαντήσεις	%
Η επιφυλακτικότητα των συναδέλφων μου για αλλαγές	14477	18,98%
Η μη αποτελεσματική κατανομή και αξιοποίηση ανθρώπινων πόρων	12523	16,42%
Η υπάρχουσα οργανωτική δομή της υπηρεσίας μου	11689	15,33%
Η γραφειοκρατία	9634	12,63%
Δεν Υπήρχαν Εμπόδια	7781	10,20%
Η αντίδραση της ιεραρχίας	7698	10,09%
Η ανεπάρκεια υποδομών, εξοπλισμού και εργαλείων	5015	6,58%
Το υπάρχον θεσμικό πλαίσιο	4742	6,22%
Η έλλειψη κουλτούρας αλλαγών	1749	2,29%
Άλλη περίπτωση	955	1,25%
ΣΥΝΟΛΑ	76263	100,00%

Πίνακας 12 Εμπόδια που δυσκολεύουν την εφαρμογή όσων αποκόμισαν από το επιμορφωτικό πρόγραμμα



Γράφημα 7 Εμπόδια που δυσκολεύουν την εφαρμογή όσων αποκόμισαν από το επιμορφωτικό πρόγραμμα

Ένα άλλο ερευνώμενο πεδίο είναι:

- Σε περίπτωση που δεν χρησιμοποιήθηκαν Άμεσα οι γνώσεις και δεξιότητες που αποκτήθηκαν στο επιμορφωτικό σεμινάριο που παρακολούθησαν, **κατά πόσο θεωρούν ότι υπάρχει προοπτική να χρησιμοποιηθούν** στο μέλλον.

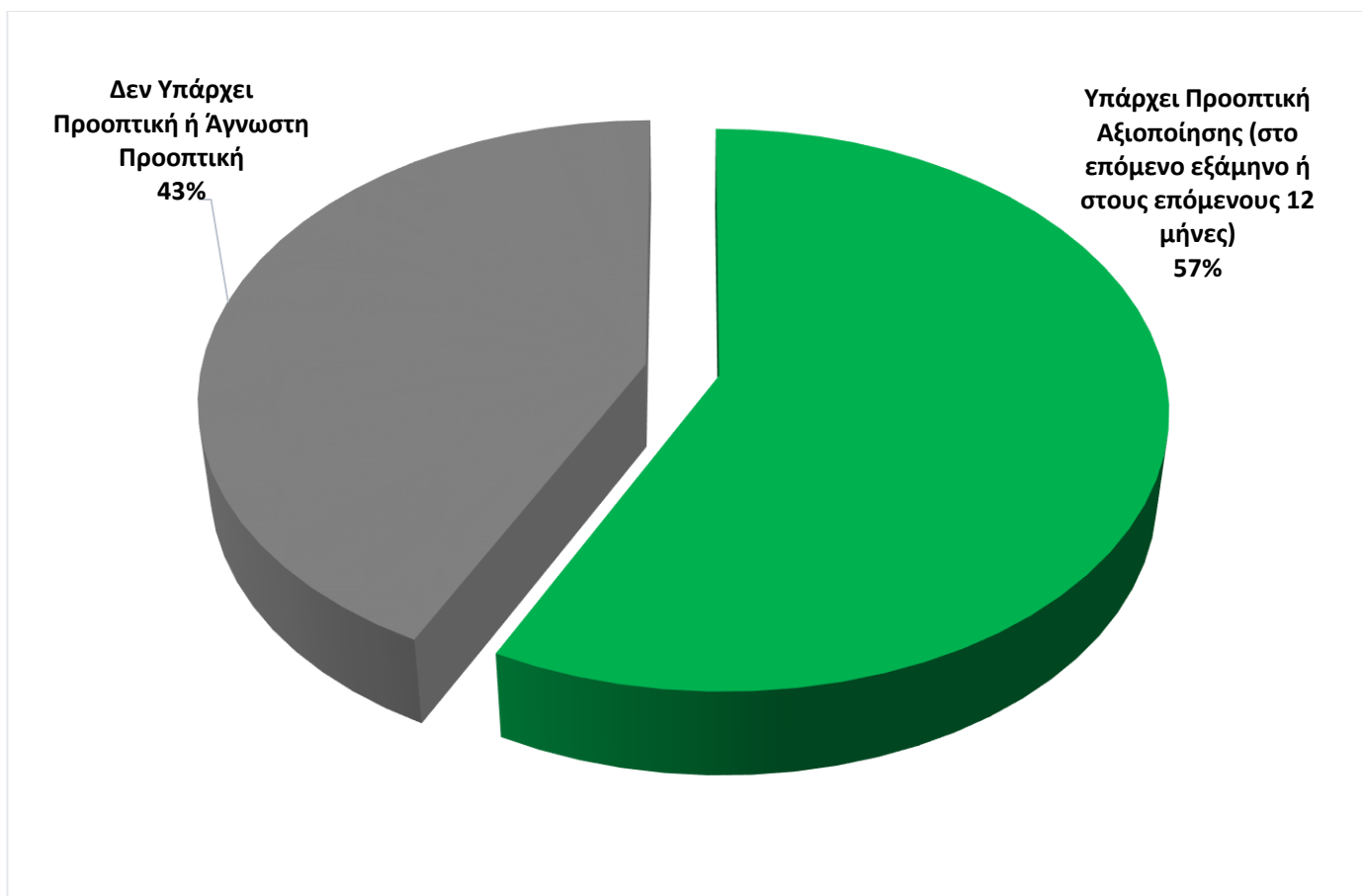
Από τα μέχρι σήμερα στοιχεία προκύπτουν τα εξής:

Υπάρχει Προοπτική Αξιοποίησης (στο επόμενο εξάμηνο ή στους επόμενους 12 μήνες):	57,48%	39671
Δεν Υπάρχει Προοπτική ή Άγνωστη Προοπτική:	42,52%	29346
Σύνολο Απαντήσεων:		69017
Ανάλυση		
Στο Επόμενο Εξάμηνο:	35,03%	24175
Στους Επόμενους 12 Μήνες:	22,45%	15496
Ποτέ:	0,61%	418
Δε Γνωρίζω:	41,91%	28928
Σύνολο Απαντήσεων:		69017

Πίνακας 13 Προοπτική να χρησιμοποιηθούν στο μέλλον οι γνώσεις και δεξιότητες από το επιμορφωτικό πρόγραμμα

Από τα στοιχεία προκύπτει ότι κατά **57,48%**, υπάρχει **θετική** προοπτική εφαρμογής αλλαγών στο μέλλον, και κατά **42,52%** δε γνωρίζουν ή δεν θεωρούν ότι υπάρχει προοπτική αξιοποίησης των γνώσεων και δεξιοτήτων που αποκτήθηκαν.

Ακολουθεί σχετικό γράφημα:



Γράφημα 8 Προοπτική να χρησιμοποιηθούν στο μέλλον οι γνώσεις και δεξιότητες από το επιμορφωτικό πρόγραμμα

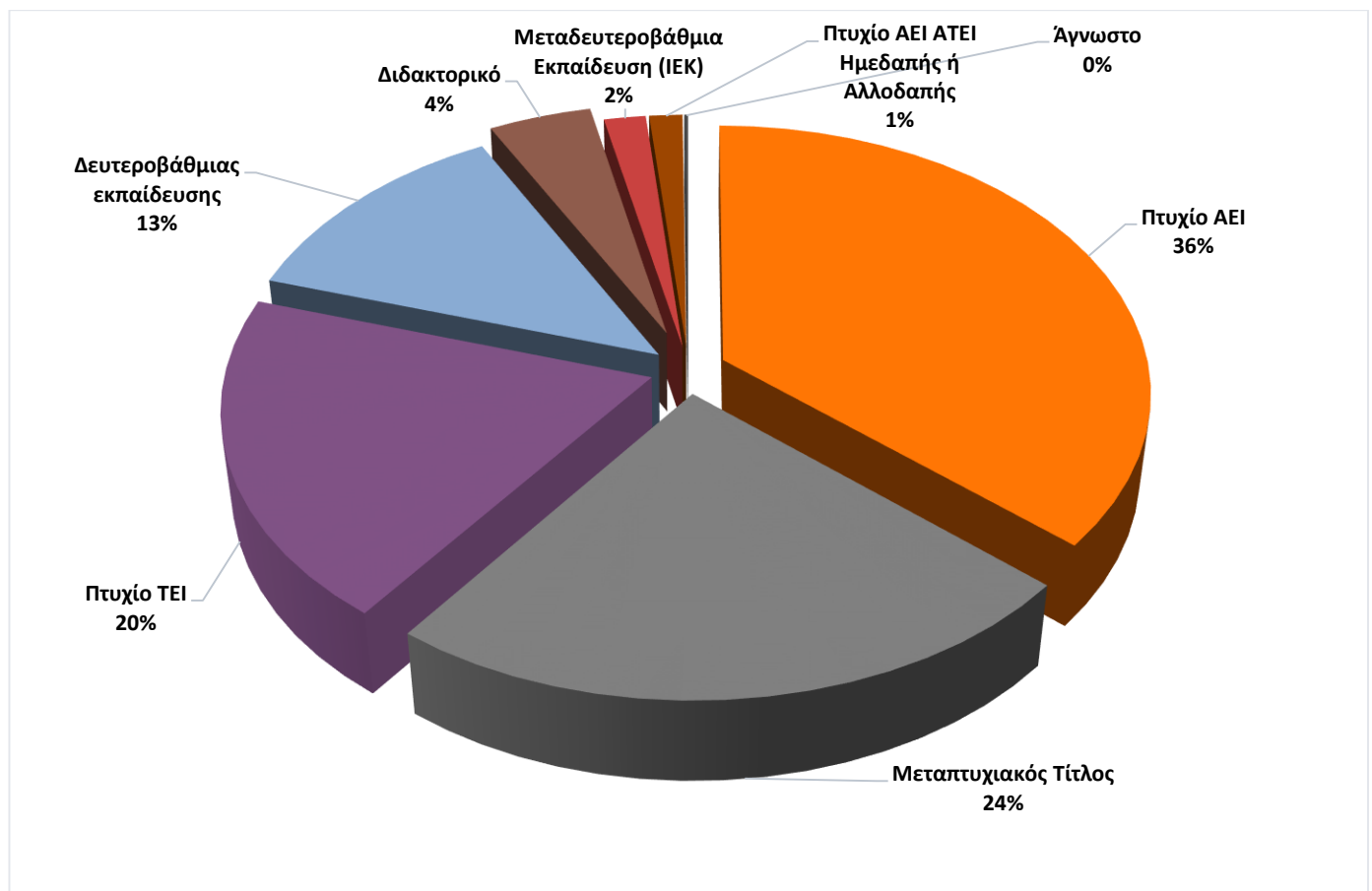
[Αναλυτικά τα αποτελέσματα στο Παράρτημα 3.](#)

ΑΠΟΤΕΛΕΣΜΑΤΑ ΈΡΕΥΝΑΣ – ΜΕΡΟΣ 4^ο : ΚΑΤΑΝΟΜΗ ΑΝΑ ΕΠΙΠΕΔΟ ΣΠΟΥΔΩΝ ΟΣΩΝ ΕΦΗΡΜΟΣΑΝ ΑΛΛΑΓΕΣ

Το μέρος αυτό της Έρευνας αφορά τη διερεύνηση του **Επιπέδου Σπουδών** εκείνων των στελεχών της Δημόσιας Διοίκησης που **εφάρμοσαν αλλαγές** στην Υπηρεσία τους, ως αποτέλεσμα της Επιμόρφωσης.

Από την επεξεργασία των στοιχείων προκύπτει ότι τα στελέχη που είναι κάτοχοι **Πτυχίου ΑΕΙ**, οι κάτοχοι **Μεταπτυχιακού Τίτλου Σπουδών**, οι **Δευτεροβάθμιας εκπαίδευσης**, οι **Κάτοχοι Διδακτορικού** και τέλος οι κάτοχοι **Πτυχίου ΑΤΕΙ** είναι αυτοί που αναλογικά **εφάρμοσαν αλλαγές**.

Αναλυτικά τα αποτελέσματα σε γραφική Παράσταση:



Γράφημα 9 Εφαρμογή Αλλαγών Ανά Επίπεδο Σπουδών

[Αναλυτικά τα αποτελέσματα στο Παράρτημα 4.](#)

ΑΠΟΤΕΛΕΣΜΑΤΑ ΈΡΕΥΝΑΣ – ΜΕΡΟΣ 5^ο : ΗΛΙΚΙΑΚΗ ΚΑΤΑΝΟΜΗ

Το μέρος αυτό της Έρευνας αφορά τη διερεύνηση της ηλικιακής κατανομής ως προς το ερώτημα της εφαρμογής Αλλαγών.

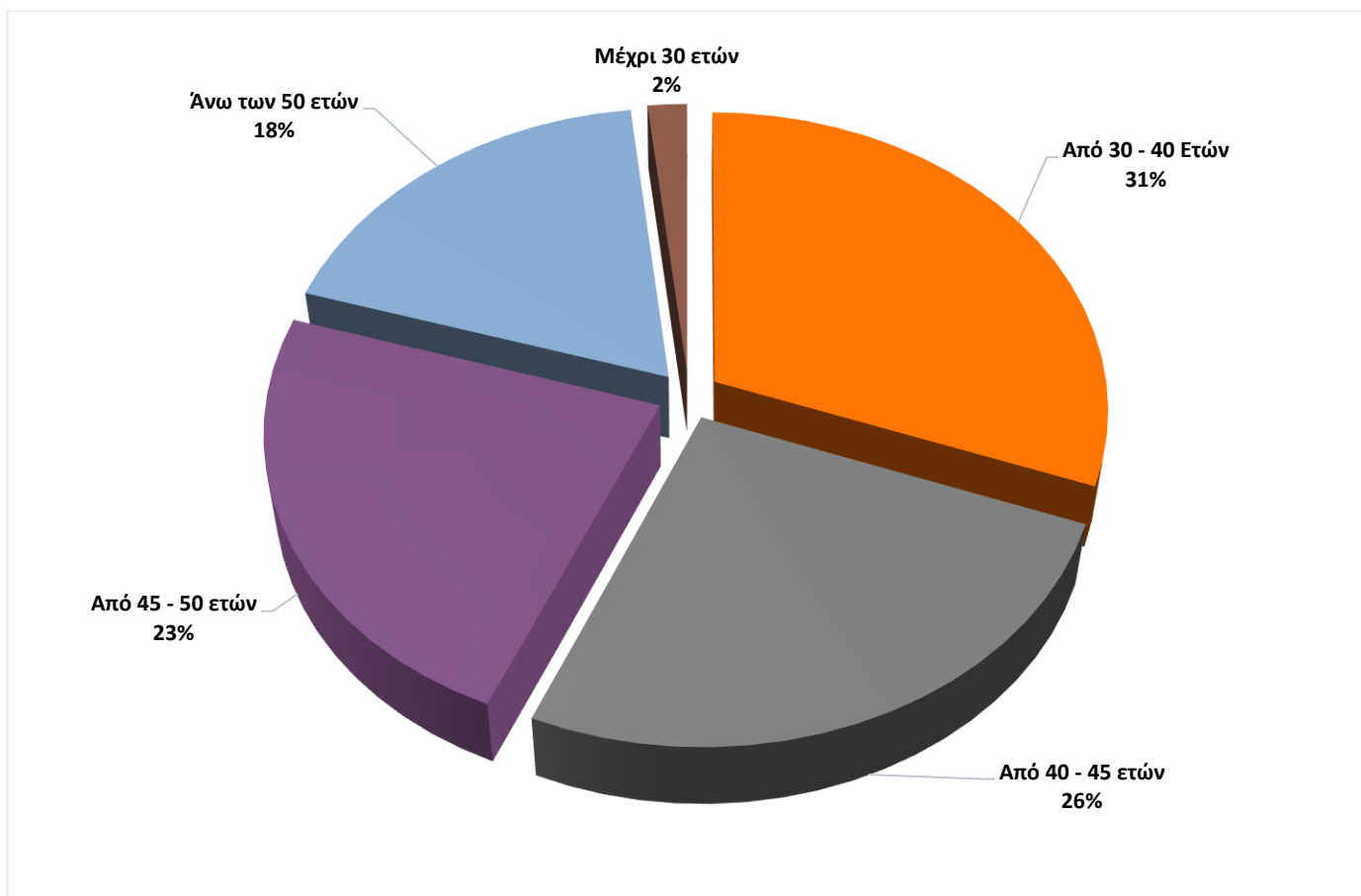
Από όσους απάντησαν ότι έχουν εφαρμόσει αλλαγές στις Υπηρεσίες τους, το μεγαλύτερο ποσοστό ανήκει στην ηλικιακή κατηγορία 30 έως 40 ετών και ακολουθούν κατά σειρά: οι ευρισκόμενοι στην κατηγορία 40 έως 45 ετών, οι ανήκοντες στην κατηγορία 45 έως 50 ετών και οι άνω των 50 ετών. Στην τελευταία θέση κατάταξης είναι οι νεότερης ηλικίας μέχρι 30 ετών:

Έχετε εφαρμόσει κάποια αλλαγή στην υπηρεσία σας με βάση τις γνώσεις και δεξιότητες που αποκομίσατε από το συγκεκριμένο επιμορφωτικό πρόγραμμα

Απάντηση:	ΝΑΙ	Σύνολο Απαντήσεων*:	26083
Ηλικίας Μέχρι 30 Ετών:	462	1,77%	
Ηλικίας 30 έως 40 Ετών:	7981	30,60%	
Ηλικίας 40 έως 45 Ετών:	6745	25,86%	
Ηλικίας 45 έως 50 Ετών:	6076	23,29%	
Ηλικίας Άνω των 50 Ετών:	4819	18,48%	

Πίνακας 14 Ηλικιακή Κατανομή όσων Εφάρμοσαν και όσων δεν Εφάρμοσαν Αλλαγές

Ακολουθεί η γραφική απεικόνιση των αποτελεσμάτων:

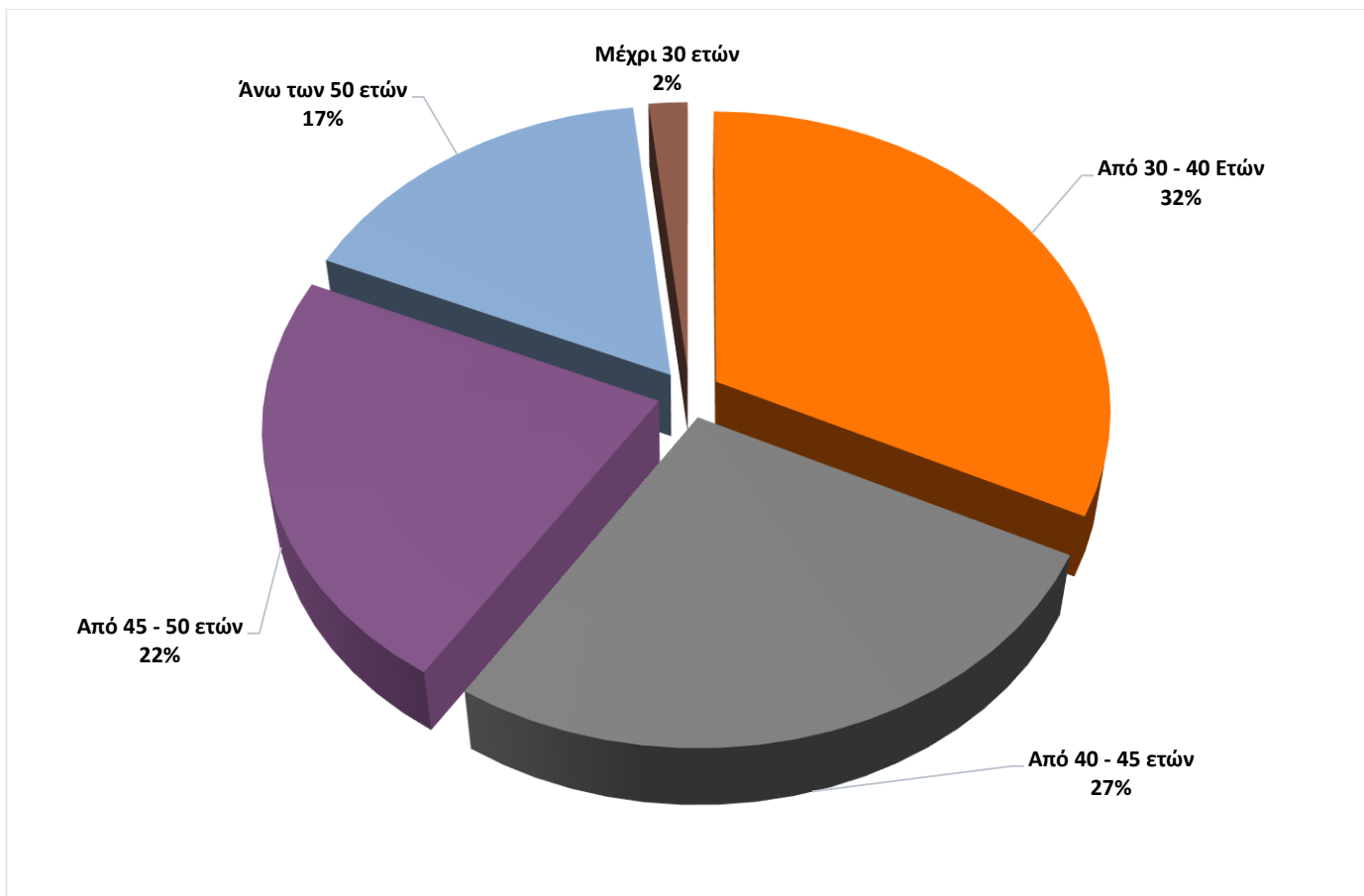


Γράφημα 10 Ηλικιακή Κατανομή όσων Εφάρμοσαν Αλλαγές

Από όσους απάντησαν ότι **δεν έχουν εφαρμόσει αλλαγές στις Υπηρεσίες τους**, το μεγαλύτερο ποσοστό ανήκει στην **ηλικιακή κατηγορία 30 έως 40 ετών** και ακολουθούν κατά σειρά: οι ευρισκόμενοι στην κατηγορία **40 έως 45 ετών**, οι ανήκοντες στην κατηγορία **45 έως 50 ετών** και οι **άνω των 50 ετών**. Στην **τελευταία** θέση κατάταξης είναι οι **νεότερης ηλικίας μέχρι 30 ετών**:

Απάντηση:	ΟΧΙ	Σύνολο Απαντήσεων*:	42940
Ηλικίας Μέχρι 30 Ετών:	749	1,74%	
Ηλικίας 30 έως 40 Ετών:	13841	32,23%	
Ηλικίας 40 έως 45 Ετών:	11551	26,90%	
Ηλικίας 45 έως 50 Ετών:	9664	22,51%	
Ηλικίας Άνω των 50 Ετών:	7135	16,62%	

Πίνακας 15 Ηλικιακή Κατανομή όσων Δεν Εφάρμοσαν Αλλαγές



Γράφημα 11 Ηλικιακή Κατανομή όσων Δεν Εφάρμοσαν Αλλαγές

Συμπερασματικά:

- Στην κατηγορία μέχρι 30 ετών **σχεδόν ισοκατανέμονται** όσοι εφάρμοσαν αλλαγές με όσους δεν εφάρμοσαν αλλαγές,
- Στην κατηγορία ηλικιών 30-40 ετών **υπερτερούν** αυτοί που **δεν** εφάρμοσαν αλλαγές,
- Στην κατηγορία 40-45 ετών **υπερτερούν** αυτοί που **δεν** εφάρμοσαν αλλαγές,
- Στην κατηγορία των 45-50 ετών **υπερτερούν** όσοι **εφάρμοσαν** αλλαγές,
- Στην κατηγορία άνω των 50 ετών **υπερτερούν** όσοι **εφάρμοσαν** αλλαγές.

Τα αναλυτικά αποτελέσματα στο Παράρτημα 5.

ΑΠΟΤΕΛΕΣΜΑΤΑ ΈΡΕΥΝΑΣ – ΜΕΡΟΣ 6^ο : ΛΟΙΠΕΣ ΣΤΑΤΙΣΤΙΚΕΣ

Το μέρος αυτό της Έρευνας αφορά την αποτύπωση λοιπών στατιστικών, οι οποίες δίνουν χρήσιμες πληροφορίες για την εκπαιδευτική στρατηγική του Ε.Κ.Δ.Δ.Α.

Ειδικότερα:

➤ Άποψη για το Ινστιτούτο Επιμόρφωσης:

Πεδίο

B1

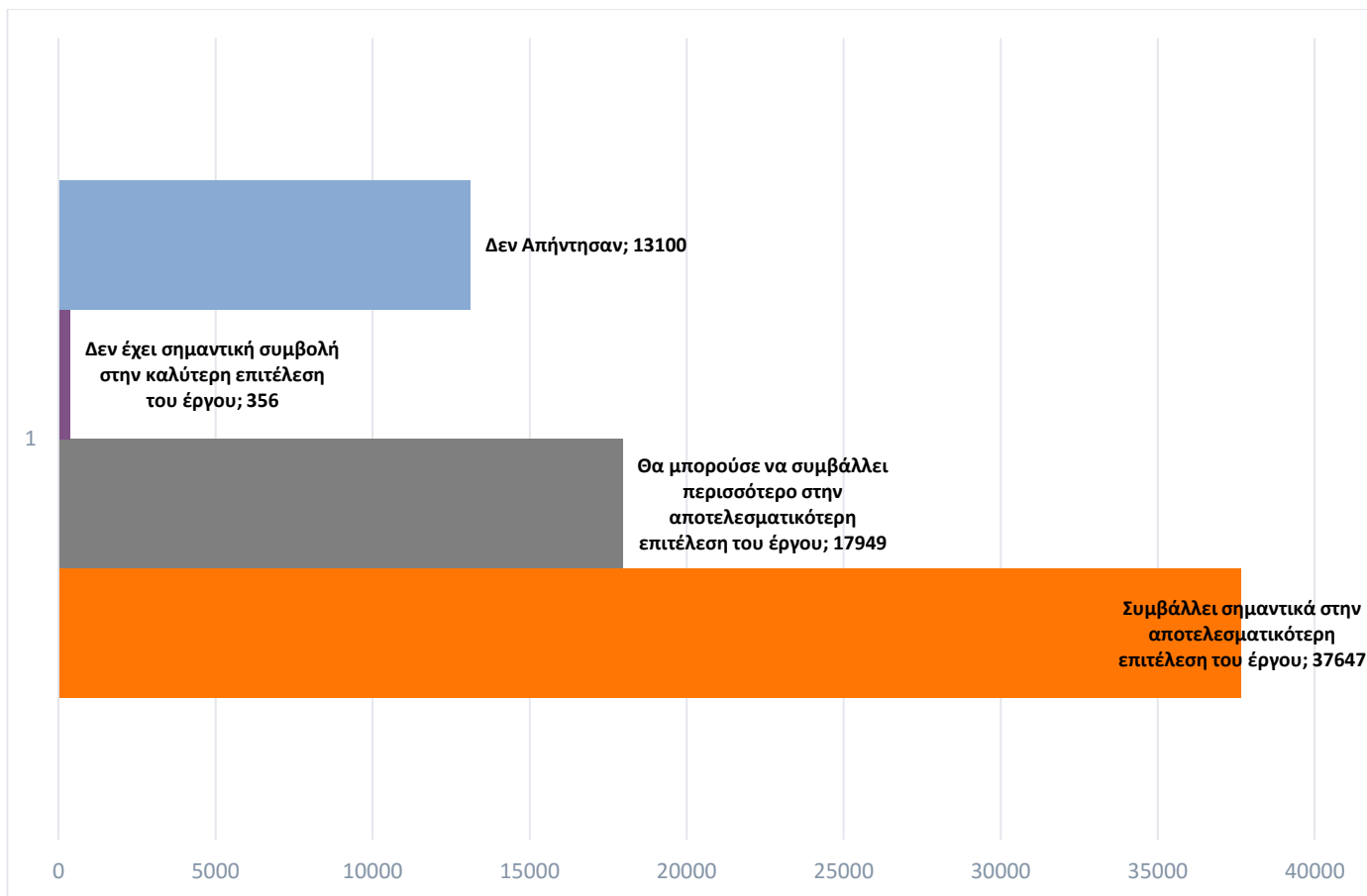
Από τα μέχρι σήμερα στοιχεία της Έρευνας προκύπτουν τα εξής:

Κατά τη γνώμη σας, το ΙΝ.ΕΠ. ως φορέας επιμόρφωσης-ενημέρωσης:

Απαντήσεις	Αρ. Απαντήσεων	%
Συμβάλλει σημαντικά στην αποτελεσματικότερη επιτέλεση του έργου σας	37647	54,52%
Θα μπορούσε να συμβάλει περισσότερο στην αποτελεσματικότερη επιτέλεση του έργου σας	17949	25,99%
Δεν έχει σημαντική συμβολή στην καλύτερη επιτέλεση του έργου σας	356	0,52%
Δεν Απήντησαν	13100	18,97%
Σύνολο Απαντήσεων:	69052	

Πίνακας 16 Άποψη για το Ινστιτούτο Επιμόρφωσης

Βάσει των ανωτέρω, κρίνεται πολύ θετική η άποψη των συμμετεχόντων στην έρευνα για το ΙΝ.ΕΠ., καθώς επίσης κρίνεται ως σημαντική η αποτύπωση της άποψης ότι υπάρχουν ταυτόχρονα περιθώρια περαιτέρω βελτίωσης ώστε να συμβάλει στην επιτέλεση του έργου των επιμορφούμενων.



Γράφημα 12 Άποψη για το Ινστιτούτο Επιμόρφωσης

➤ Συχνότητα παρακολούθησης προγραμμάτων:

Πεδίο
A1

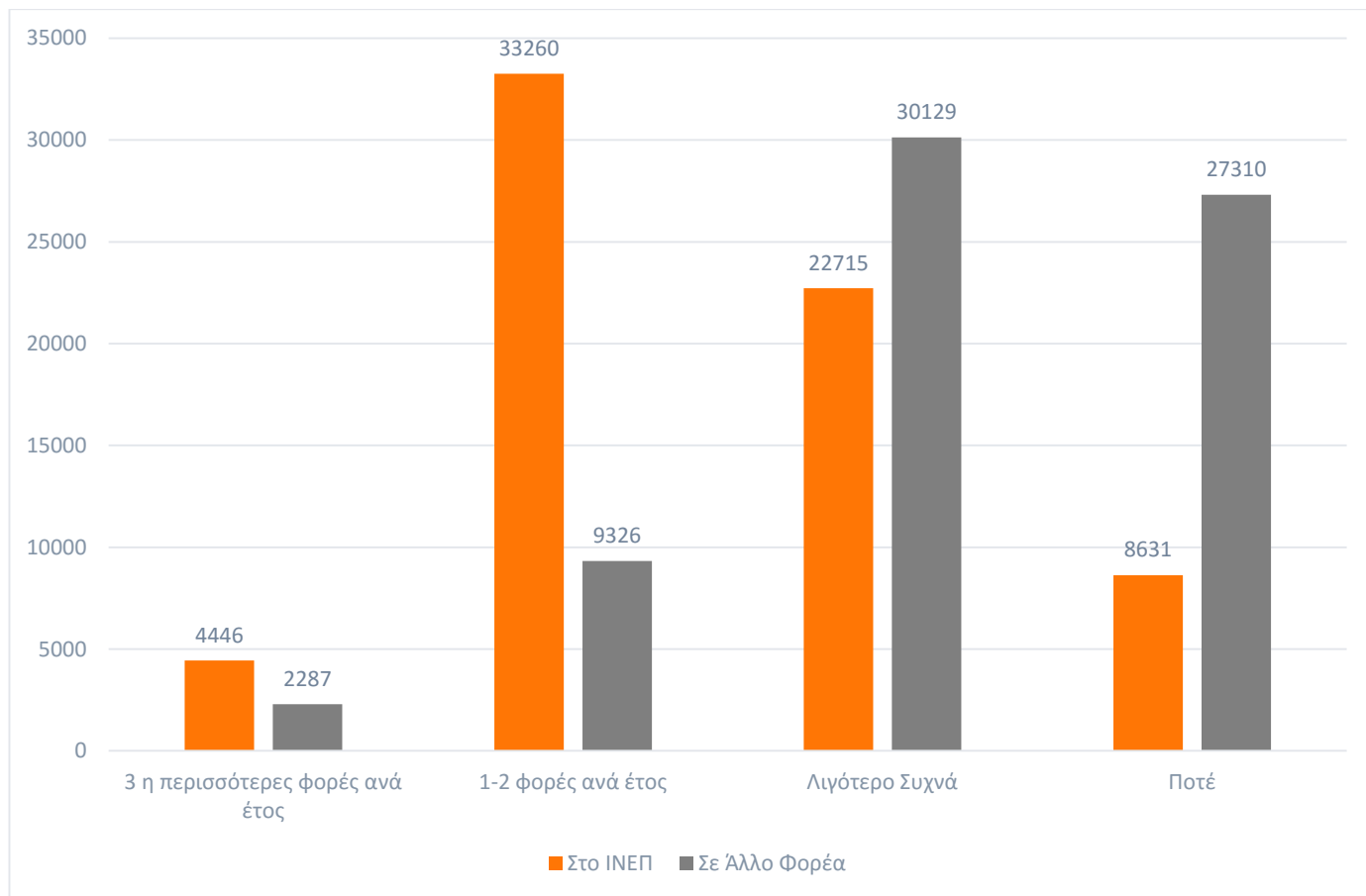
Από τα μέχρι σήμερα στοιχεία της Έρευνας προκύπτουν τα εξής:

Πόσο συχνά είχατε παρακολουθήσει μέχρι τώρα επιμορφωτικά προγράμματα που διοργανώθηκαν από το ΙΝ.ΕΠ. ή άλλους φορείς

Συχνότητα Παρακολούθησης	Στο ΙΝ.ΕΠ.	%	Σε Άλλο Φορέα	%
3 ή περισσότερες φορές ανά έτος	4446	6,44%	2287	3,31%
1 - 2 φορές ανά έτος	33260	48,17%	9326	13,51%
Λιγότερο συχνά	22715	32,90%	30129	43,63%
Ποτέ	8631	12,50%	27310	39,55%
Σύνολα Απαντήσεων:	69052		69052	

Πίνακας 17 Συχνότητα παρακολούθησης προγραμμάτων στο ΙΝΕΠ ή άλλους Φορείς

Περίπου το 48% απάντησε ότι στο ΙΝ.ΕΠ. παρακολουθεί προγράμματα 1 έως 2 φορές το έτος και το εν λόγω εύρημα συνάδει απόλυτα με τη στρατηγική του Ινστιτούτου που αφορά την επιλογή των ενδιαφερόμενων. Το 39% περίπου απάντησε ότι ποτέ δεν είχε παρακολουθήσει πρόγραμμα σε άλλο φορέα, ενώ στο αντίστοιχο ερώτημα για το ΙΝ.ΕΠ. το 12% περίπου δεν είχε παρακολουθήσει πρόγραμμα στο ΙΝ.ΕΠ.



Γράφημα 13 Συχνότητα παρακολούθησης προγραμμάτων στο ΙΝΕΠ ή άλλους Φορείς

Πηγή ενημέρωσης για τα προγράμματα του ΙΝ.ΕΠ.:

Πεδίο

A2

Από τα μέχρι σήμερα στοιχεία της Έρευνας προκύπτουν τα εξής:

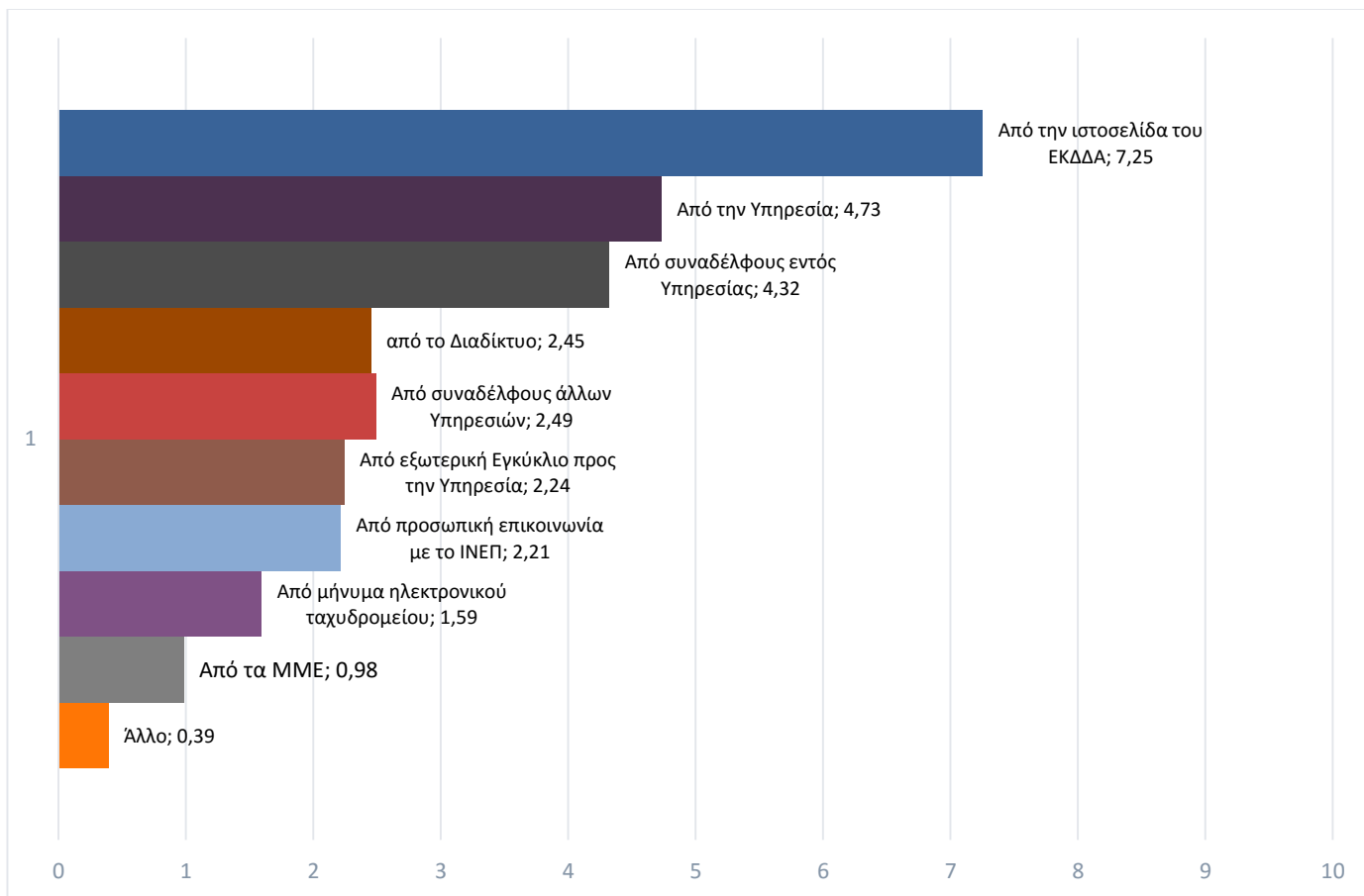
Από πού προέρχεται η ενημέρωσή σας για τα επιμορφωτικά προγράμματα του ΙΝ.ΕΠ.; (Μπορείτε να επιλέξετε περισσότερες από μια απαντήσεις, Ιεραρχίστε τις κατά σειρά προτεραιότητας με 1, 2, 3 κλπ)

Μέσος Όρος Απαντήσεων Κλίμακας 1 - 10

Από την υπηρεσία (εγγράφως ή προφορικά)	Από εξωτερική εγκύκλιο προς την υπηρεσία	Από συναδέλφους εντός υπηρεσίας	Από συναδέλφους άλλων υπηρεσιών	Από προσωπική επικοινωνία με το ΙΝ.ΕΠ.	Από την ιστοσελίδα του ΕΚΔΔΑ	Από μήνυμα ηλεκτρονικού ταχυδρομείου	Από το Διαδίκτυο	Από τα Μ.Μ.Ε.	Άλλο
4,73	2,24	4,32	2,49	2,21	7,25	1,59	2,45	0,98	0,39

Πίνακας 18 Πηγή Ενημέρωσης για τα προγράμματα του ΙΝΕΠ

Όπως προκύπτει από την επεξεργασία των απαντήσεων, με μέσο όρο **7,25 οι ενδιαφερόμενοι ενημερώνονται από την ιστοσελίδα του Ε.Κ.Δ.Δ.Α.** Οι λοιπές πηγές ενημέρωσης είναι κατά σειρά: εγγράφως ή προφορικά από την Υπηρεσία τους και από λοιπούς συναδέλφους εντός της Υπηρεσίας τους.



Γράφημα 14 Πηγές ενημέρωσης για επιμορφωτικά προγράμματα

➤ Πρωτοβουλία για την παρακολούθηση επιμορφωτικού προγράμματος του ΙΝ.ΕΠ.:

Πεδίο
Α3

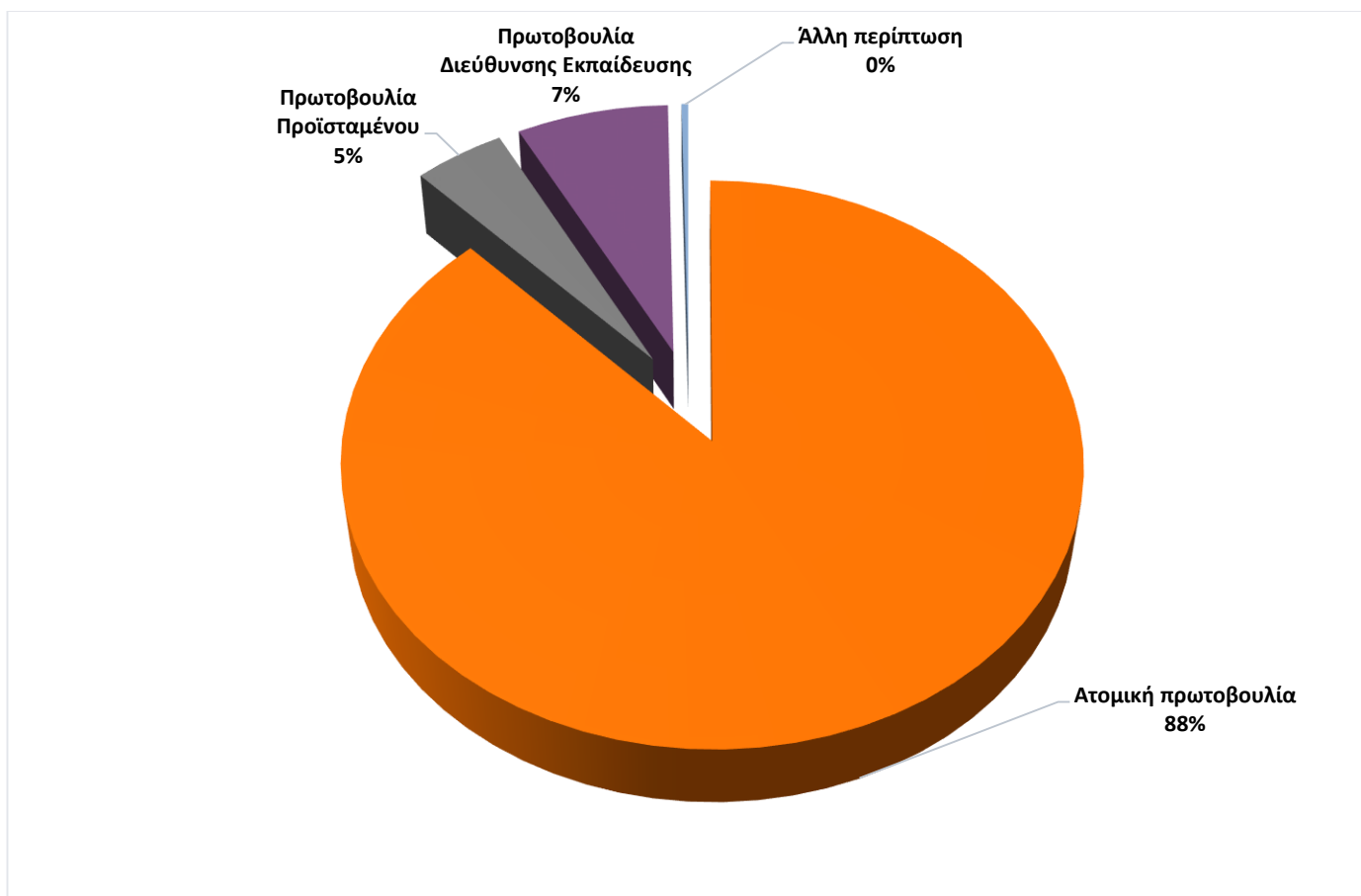
Από τα μέχρι σήμερα στοιχεία της Έρευνας προκύπτουν τα εξής:

Η πρωτοβουλία για την παρακολούθηση των επιμορφωτικών προγραμμάτων είναι συνήθως

	Δική σας	Του προϊσταμένου σας	Του τμήματος ή της Δ/σης Εκπ/σης της υπηρεσίας σας	Άλλο	Σύνολο Απαντήσεων
	60689 87,89%	3051 4,42%	5089 7,37%	223 0,32%	69052

Πίνακας 19 Πρωτοβουλία για την παρακολούθηση επιμορφωτικού προγράμματος του ΙΝ.ΕΠ

Όπως προκύπτει από την επεξεργασία των απαντήσεων, **με πολύ μεγάλο ποσοστό (87,89%) η πρωτοβουλία παρακολούθησης προγραμμάτων ανήκει στους ίδιους** τους ενδιαφερόμενους.



Γράφημα 15 Πρωτοβουλία για την παρακολούθηση επιμορφωτικού προγράμματος του ΙΝ.ΕΠ

- **Αντίδραση Προϊσταμένου στην προοπτική παρακολούθησης επιμορφωτικού προγράμματος υφισταμένων τους:**

Πεδίο
Α4

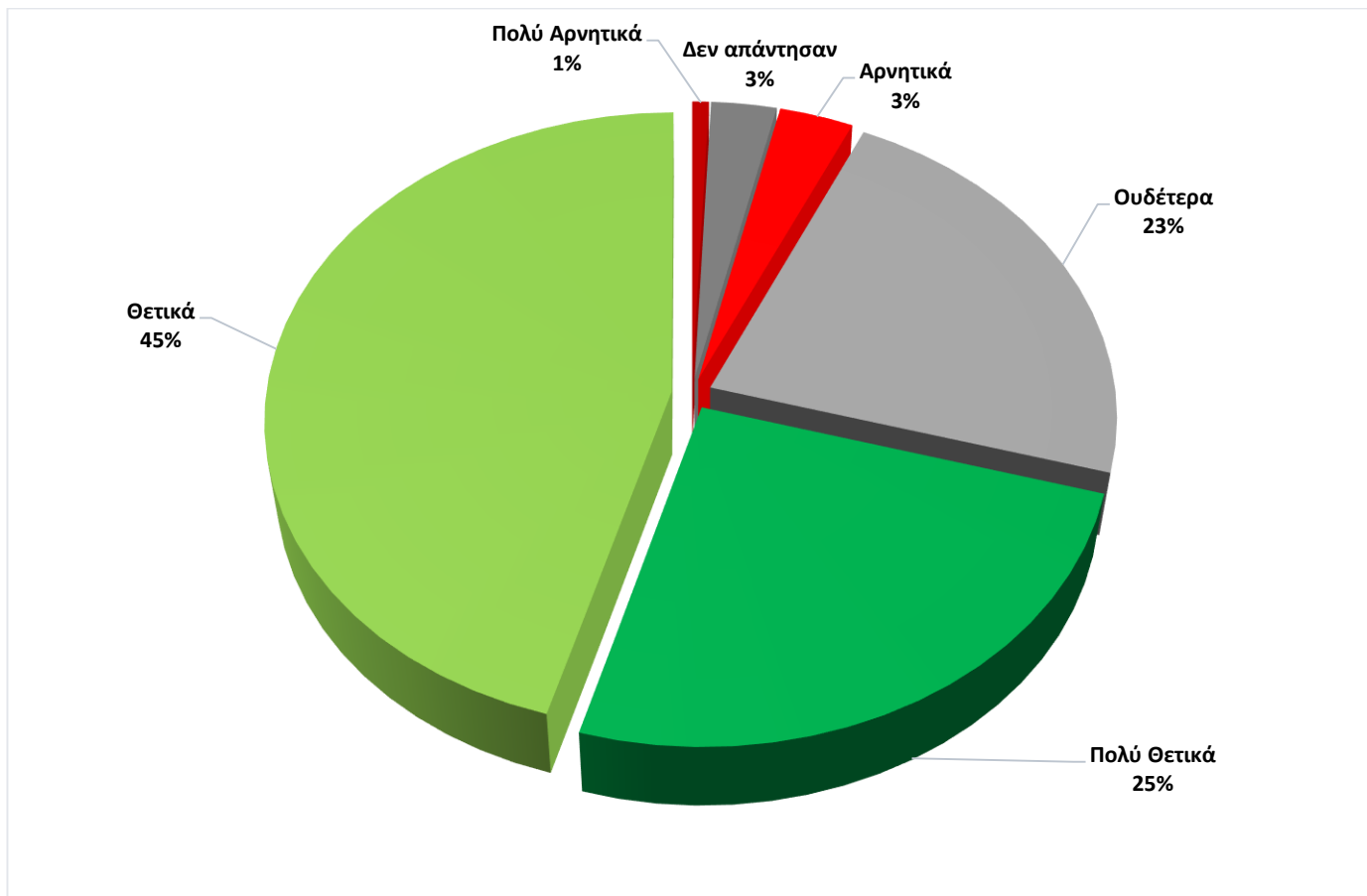
Από τα μέχρι σήμερα στοιχεία της Έρευνας προκύπτουν τα εξής:

Ο προϊστάμενός σας στην προοπτική συμμετοχή σας σε επιμορφωτικά προγράμματα του ΙΝ.ΕΠ. αντέδρασε

Πολύ θετικά		Θετικά		Ουδέτερα		Αρνητικά		Πολύ αρνητικά		Δεν Απήντησαν		Σύνολο Απαντήσεων
17300	25,05%	31451	45,55%	15591	22,58%	2234	3,24%	501	0,73%	1975	2,86%	69052

Πίνακας 20 Αντίδραση Προϊσταμένου στην προοπτική παρακολούθησης επιμορφωτικού προγράμματος υφισταμένων τους

Όπως προκύπτει από την επεξεργασία των απαντήσεων, προκύπτει ότι κατά **45% περίπου υπήρξε θετική αντίδραση του Προϊσταμένου των ενδιαφερόμενων** να συμμετάσχουν σε επιμορφωτικά προγράμματα και κατά **25% περίπου πολύ θετική αντίδραση**, ενώ μόλις κατά **4%** περίπου ήταν αρνητική ή πολύ αρνητική η στάση των Προϊσταμένων τους.



Γράφημα 16 Αντίδραση Προϊσταμένου στην προοπτική παρακολούθησης επιμορφωτικού προγράμματος υφισταμένων τους

➤ **Αντίδραση συναδέλφων του ενδιαφερόμενου για παρακολούθηση επιμορφωτικού προγράμματος:**

Πεδίο
Α5

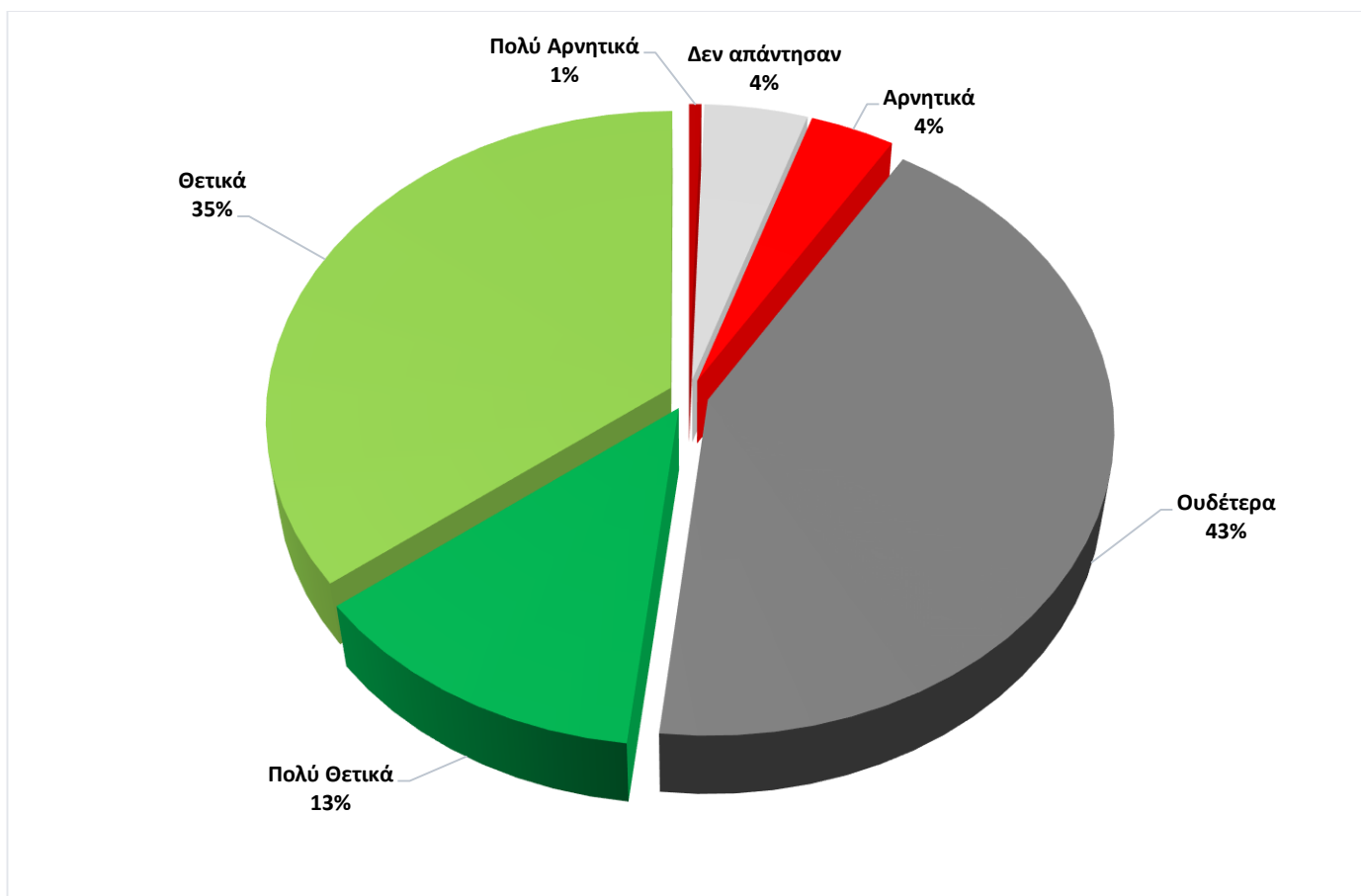
Από τα μέχρι σήμερα στοιχεία της Έρευνας προκύπτουν τα εξής:

Οι συνάδελφοι του ιδίου τμήματος στην προοπτική συμμετοχή σας στο επιμορφωτικό πρόγραμμα του ΙΝ.ΕΠ. αντέδρασαν

Πολύ θετικά		Θετικά		Ουδέτερα		Αρνητικά		Πολύ αρνητικά		Δεν Απήντησαν		Σύνολο Απαντήσεων
8823	12,78%	24449	35,41%	29707	43,02%	2572	3,72%	372	0,54%	3129	4,53%	69052

Πίνακας 21 Αντίδραση συναδέλφων του ενδιαφερόμενου για παρακολούθηση επιμορφωτικού προγράμματος

Όπως προκύπτει από την επεξεργασία των απαντήσεων, προκύπτει ότι κατά **43% περίπου ήταν ουδέτερη η αντίδραση των συναδέλφων των ενδιαφερόμενων να συμμετάσχουν σε επιμορφωτικά προγράμματα**, κατά **35% περίπου ήταν θετική η αντίδρασή τους και κατά 13% περίπου πολύ θετική αντίδραση**. Μόλις κατά **4%** περίπου ήταν αρνητική ή πολύ αρνητική η στάση των συναδέλφων τους.



Γράφημα 17 Αντίδραση συναδέλφων του ενδιαφερόμενου για παρακολούθηση επιμορφωτικού προγράμματος

➤ **Κύριος λόγος συμμετοχής σε επιμορφωτικό πρόγραμμα:**

Πεδίο
Α6

Από τα μέχρι σήμερα στοιχεία της Έρευνας προκύπτουν τα εξής:

Ποιος ήταν ο κυριότερος λόγος για τον οποίο συμμετείχατε στο συγκεκριμένο επιμορφωτικό πρόγραμμα

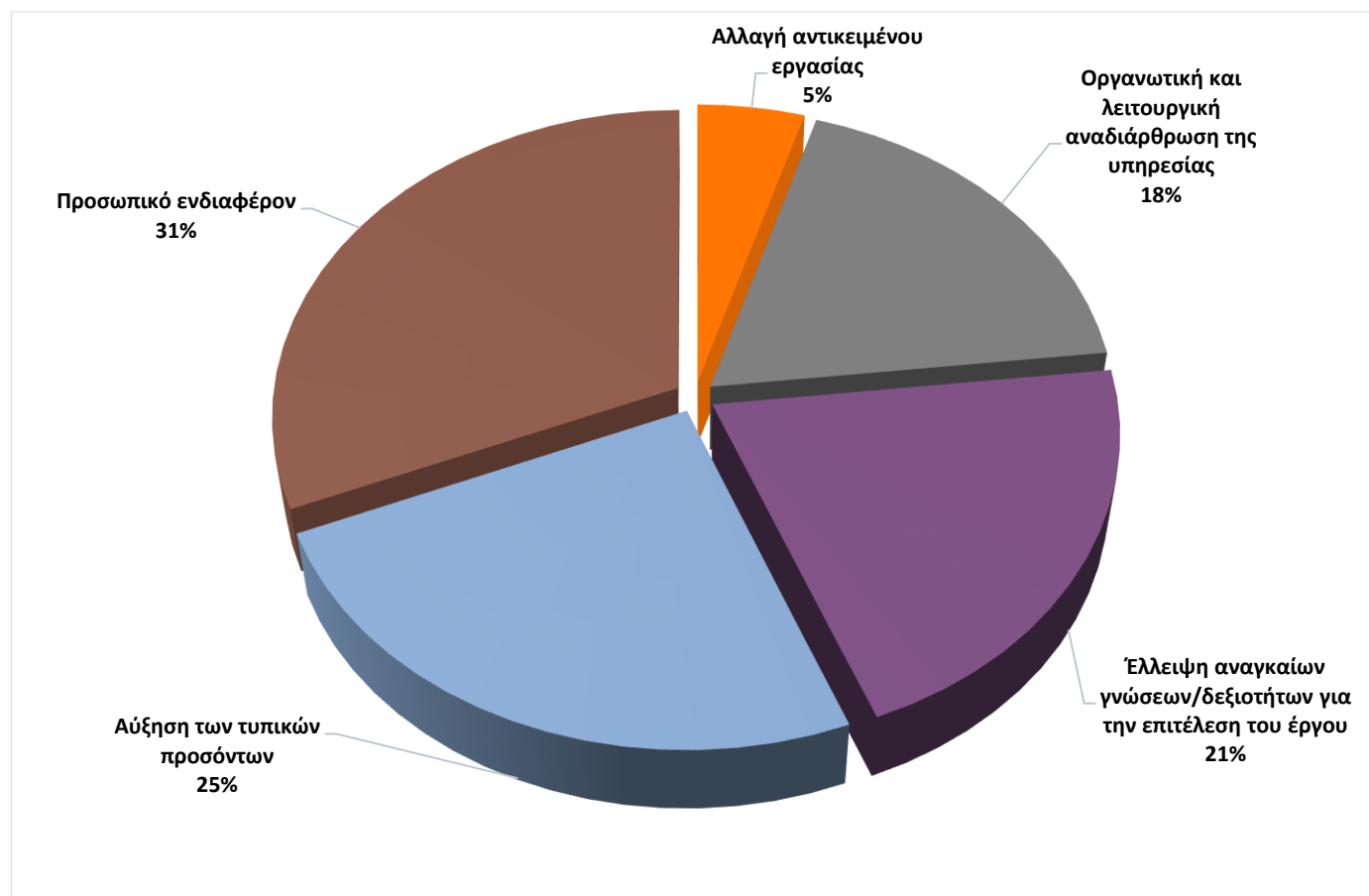
Αλλαγή αντικειμένου εργασίας / αρμοδιοτήτων	Οργανωτική και λειτουργική αναδιάρθρωση της υπηρεσίας	Έλλειψη αναγκαίων γνώσεων/δεξιοτήτων για την επιτέλεση του έργου σας	Αύξηση των τυπικών σας προσόντων	Προσωπικό ενδιαφέρον	Άλλοι λόγοι	Σύνολο Απαντήσεων
3176 4,68%	12567 18,51%	14153 20,85%	16767 24,70%	21232 31,27%	0 0,00%	67895

* Οι συμμετέχοντες στην Έρευνα μπορούν να δώσουν περισσότερες από μία απαντήσεις

Πίνακας 22 Κύριος λόγος συμμετοχής σε επιμορφωτικό πρόγραμμα

Όπως προκύπτει από την επεξεργασία των απαντήσεων, προκύπτει ότι κατά **31%** περίπου ο κύριος λόγος συμμετοχής σε επιμορφωτικό πρόγραμμα ήταν **αποτέλεσμα προσωπικού ενδιαφέροντος**, κατά **25%** περίπου αποδίδεται στην **αύξηση των τυπικών προσόντων των ενδιαφερόμενων**, κατά **20%** περίπου

αποδίδεται στην έλλειψη αναγκαίων γνώσεων και δεξιοτήτων για την επιτέλεση του έργου και κατά 18% περίπου στην οργανωτική και λειτουργική αναδιάρθρωση της Υπηρεσίας τους.



Γράφημα 18 Κύριος λόγος συμμετοχής σε επιμορφωτικό πρόγραμμα

➤ **Άποψη για την επιμόρφωση στο δημόσιο τομέα:**

Πεδίο

A7

Από τα μέχρι σήμερα στοιχεία της Έρευνας προκύπτουν τα εξής:

Κατά τη γνώμη σας, η επιμόρφωση στο Δημόσιο Τομέα σημαίνει

Μέσος Όρος Απαντήσεων Κλίμακας 1 - 10

Διαρκής αναβάθμιση των προσόντων των στελεχών της Δημόσιας Διοίκησης	Αναβάθμιση των υπηρεσιών του Δημοσίου Τομέα	Δυσλειτουργία των υπηρεσιών λόγω απουσιών του προσωπικού	Επιβάρυνση του προσωπικού που θα πρέπει να ανταπεξέλθει σε εργασία και επιμόρφωση	Παροχή ευκαιριών για εξέλιξη στην ιεραρχία	Θεσμικά επιβεβλημένη οργάνωση επιμορφωτικών προγραμμάτων, η οποία δεν εξυπηρετεί πραγματικές ανάγκες	Άλλο
8,31	8,31	1,23	1,20	3,43	0,94	0,35

Πίνακας 23 Άποψη για την Επιμόρφωση στο Δημόσιο Τομέα

Όπως προκύπτει από την επεξεργασία των απαντήσεων, με μέσο όρο **8,31** οι ενδιαφερόμενοι θεωρούν ότι η επιμόρφωση στο δημόσιο τομέα **σημαίνει διαρκή αναβάθμιση των προσόντων των στελεχών** και με τον ίδιο μέσο όρο **αναβάθμιση των ίδιων των Υπηρεσιών του δημοσίου**. Όλες οι λοιπές απαντήσεις συγκεντρώνουν χαμηλούς μέσους όρους.

**ΠΑΡΑΡΤΗΜΑ 1 – ΑΝΑΛΥΤΙΚΑ ΣΤΟΙΧΕΙΑ ΕΡΕΥΝΑΣ ΑΝΑ ΤΙΤΛΟ ΠΡΟΓΡΑΜΜΑΤΩΝ – ΠΕΔΙΑ ΕΡΕΥΝΑΣ
B1, B2,B3,B4,B4α, B4β, B5,B6,B7**

ΕΡΓΑΣΤΗΡΙ: ΑΝΑΣΧΕΔΙΑΣΜΟΣ ΚΑΙ ΑΠΛΟΥΣΤΕΥΣΗ ΔΙΟΙΚΗΤΙΚΩΝ ΔΙΑΔΙΚΑΣΙΩΝ ΣΕ ΕΠΙΛΕΓΜΕΝΕΣ ΥΠΗΡΕΣΙΕΣ ΤΟΥ ΔΗΜΟΣΙΟΥ ΤΟΜΕΑ

Βαθμός κατά τον οποίο το εκπαιδευτικό πρόγραμμα είχε σχέση με την εργασία των Υπαλλήλων						Βαθμός κατά τον οποίο το περιεχόμενο του Εκπαιδευτικού Προγράμματος Ικανοποίησε τις εκπαιδευτικές ανάγκες των Υπαλλήλων					
Καθόλου	Πολύ Λίγο	Λίγο	Επαρκώς	Πολύ	Πάρα Πολύ	Καθόλου	Πολύ Λίγο	Λίγο	Επαρκώς	Πολύ	Πάρα Πολύ
3,70%	0,00%	0,00%	14,81%	22,22%	59,26%	0,00%	0,00%	0,00%	11,11%	48,15%	40,74%

AUTOCAD-ΣΧΕΔΙΑΣΗ ΣΕ ΔΥΟ ΔΙΑΣΤΑΣΕΙΣ

Βαθμός κατά τον οποίο το εκπαιδευτικό πρόγραμμα είχε σχέση με την εργασία των Υπαλλήλων						Βαθμός κατά τον οποίο το περιεχόμενο του Εκπαιδευτικού Προγράμματος Ικανοποίησε τις εκπαιδευτικές ανάγκες των Υπαλλήλων					
Καθόλου	Πολύ Λίγο	Λίγο	Επαρκώς	Πολύ	Πάρα Πολύ	Καθόλου	Πολύ Λίγο	Λίγο	Επαρκώς	Πολύ	Πάρα Πολύ
0,30%	1,51%	1,81%	9,34%	28,61%	58,43%	0,00%	0,00%	1,20%	5,42%	31,02%	62,05%

KOREA-GREECE ICT COOPERATION WORKSHOP

Βαθμός κατά τον οποίο το εκπαιδευτικό πρόγραμμα είχε σχέση με την εργασία των Υπαλλήλων						Βαθμός κατά τον οποίο το περιεχόμενο του Εκπαιδευτικού Προγράμματος Ικανοποίησε τις εκπαιδευτικές ανάγκες των Υπαλλήλων					
Καθόλου	Πολύ Λίγο	Λίγο	Επαρκώς	Πολύ	Πάρα Πολύ	Καθόλου	Πολύ Λίγο	Λίγο	Επαρκώς	Πολύ	Πάρα Πολύ
0,00%	0,00%	10,00%	0,00%	60,00%	30,00%	0,00%	0,00%	0,00%	20,00%	50,00%	30,00%

TASK FORCE ΓΙΑ ΤΙΣ ΔΗΜΟΣΙΕΣ ΣΥΜΒΑΣΕΙΣ

Βαθμός κατά τον οποίο το εκπαιδευτικό πρόγραμμα είχε σχέση με την εργασία των Υπαλλήλων						Βαθμός κατά τον οποίο το περιεχόμενο του Εκπαιδευτικού Προγράμματος Ικανοποίησε τις εκπαιδευτικές ανάγκες των Υπαλλήλων					
Καθόλου	Πολύ Λίγο	Λίγο	Επαρκώς	Πολύ	Πάρα Πολύ	Καθόλου	Πολύ Λίγο	Λίγο	Επαρκώς	Πολύ	Πάρα Πολύ
0,00%	5,45%	1,82%	9,09%	20,00%	63,64%	0,00%	2,00%	3,64%	14,55%	45,45%	34,55%

ΑΓΟΡΑ

Βαθμός κατά τον οποίο το εκπαιδευτικό πρόγραμμα είχε σχέση με την εργασία των Υπαλλήλων						Βαθμός κατά τον οποίο το περιεχόμενο του Εκπαιδευτικού Προγράμματος Ικανοποίησε τις εκπαιδευτικές ανάγκες των Υπαλλήλων					
Καθόλου	Πολύ Λίγο	Λίγο	Επαρκώς	Πολύ	Πάρα Πολύ	Καθόλου	Πολύ Λίγο	Λίγο	Επαρκώς	Πολύ	Πάρα Πολύ
0,00%	0,00%	0,00%	20,00%	20,00%	60,00%	0,00%	0,00%	0,00%	0,00%	40,00%	60,00%

ΑΔΕΙΟΔΟΤΗΣΕΙΣ ΠΡΩΤΟΒΑΘΜΙΩΝ Ο.Τ.Α. (ΚΑΤΑΣΤΗΜΑΤΑ ΥΓΕΙΟΝΟΜΙΚΟΥ ΕΝΔΙΑΦΕΡΟΝΤΟΣ, ΠΑΙΔΟΤΟΠΟΙ, ΚΑΤΑΣΤΗΜΑΤΑ ΠΡΟΣΦΟΡΑΣ ΥΠΗΡΕΣΙΩΝ ΔΙΑΔΙΚΤΥΟΥ, ΘΕΑΤΡΑ, ΚΙΝΗΜΑΤΟΓΡΑΦΟΙ, ΨΥΧΑΓΩΓΙΚΕΣ ΠΑΙΔΕΙΕΣ)

Βαθμός κατά τον οποίο το εκπαιδευτικό πρόγραμμα είχε σχέση με την εργασία των Υπαλλήλων						Βαθμός κατά τον οποίο το περιεχόμενο του Εκπαιδευτικού Προγράμματος Ικανοποίησε τις εκπαιδευτικές ανάγκες των Υπαλλήλων					
Καθόλου	Πολύ Λίγο	Λίγο	Επαρκώς	Πολύ	Πάρα Πολύ	Καθόλου	Πολύ Λίγο	Λίγο	Επαρκώς	Πολύ	Πάρα Πολύ
0,00%	0,00%	1,04%	4,69%	13,54%	80,73%	0,00%	0,00%	2,08%	4,69%	34,38%	58,85%

ΑΝΑΛΥΣΗ ΔΕΔΟΜΕΝΩΝ ΜΕ ΛΟΓΙΣΤΙΚΑ ΦΥΛΛΑ

Βαθμός κατά τον οποίο το εκπαιδευτικό πρόγραμμα είχε σχέση με την εργασία των Υπαλλήλων						Βαθμός κατά τον οποίο το περιεχόμενο του Εκπαιδευτικού Προγράμματος Ικανοποίησε τις εκπαιδευτικές ανάγκες των Υπαλλήλων					
Καθόλου	Πολύ Λίγο	Λίγο	Επαρκώς	Πολύ	Πάρα Πολύ	Καθόλου	Πολύ Λίγο	Λίγο	Επαρκώς	Πολύ	Πάρα Πολύ
0,60%	0,60%	2,11%	15,41%	32,93%	48,34%	0,00%	1,00%	2,11%	5,44%	39,27%	52,57%

ΑΝΑΝΕΩΣΙΜΕΣ ΠΗΓΕΣ ΕΝΕΡΓΕΙΑΣ

Βαθμός κατά τον οποίο το εκπαιδευτικό πρόγραμμα είχε σχέση με την εργασία των Υπαλλήλων						Βαθμός κατά τον οποίο το περιεχόμενο του Εκπαιδευτικού Προγράμματος Ικανοποίησε τις εκπαιδευτικές ανάγκες των Υπαλλήλων					
Καθόλου	Πολύ Λίγο	Λίγο	Επαρκώς	Πολύ	Πάρα Πολύ	Καθόλου	Πολύ Λίγο	Λίγο	Επαρκώς	Πολύ	Πάρα Πολύ
0,00%	0,00%	0,00%	25,00%	0,00%	75,00%	0,00%	0,00%	0,00%	25,00%	25,00%	50,00%

ΑΝΑΠΤΥΞΗ WEB ΕΦΑΡΜΟΓΩΝ

Βαθμός κατά τον οποίο το εκπαιδευτικό πρόγραμμα είχε σχέση με την εργασία των Υπαλλήλων						Βαθμός κατά τον οποίο το περιεχόμενο του Εκπαιδευτικού Προγράμματος Ικανοποίησε τις εκπαιδευτικές ανάγκες των Υπαλλήλων					
Καθόλου	Πολύ Λίγο	Λίγο	Επαρκώς	Πολύ	Πάρα Πολύ	Καθόλου	Πολύ Λίγο	Λίγο	Επαρκώς	Πολύ	Πάρα Πολύ
1,85%	0,00%	3,70%	16,67%	27,78%	50,00%	0,00%	0,00%	5,56%	14,81%	42,59%	37,04%

ΑΝΑΠΤΥΞΗ ΑΝΘΡΩΠΙΝΟΥ ΔΥΝΑΜΙΚΟΥ

Βαθμός κατά τον οποίο το εκπαιδευτικό πρόγραμμα είχε σχέση με την εργασία των Υπαλλήλων						Βαθμός κατά τον οποίο το περιεχόμενο του Εκπαιδευτικού Προγράμματος Ικανοποίησε τις εκπαιδευτικές ανάγκες των Υπαλλήλων					
Καθόλου	Πολύ Λίγο	Λίγο	Επαρκώς	Πολύ	Πάρα Πολύ	Καθόλου	Πολύ Λίγο	Λίγο	Επαρκώς	Πολύ	Πάρα Πολύ
0,18%	0,88%	0,70%	4,23%	28,70%	65,32%	0,18%	1,00%	0,53%	5,11%	32,22%	61,44%

ΑΝΑΠΤΥΞΗ ΔΙΑΔΙΚΤΥΑΚΩΝ ΕΦΑΡΜΟΓΩΝ ΕΝΤΑΓΜΕΝΩΝ ΣΤΟ ΟΠΣ TAXISNET

Βαθμός κατά τον οποίο το εκπαιδευτικό πρόγραμμα είχε σχέση με την εργασία των Υπαλλήλων						Βαθμός κατά τον οποίο το περιεχόμενο του Εκπαιδευτικού Προγράμματος Ικανοποίησε τις εκπαιδευτικές ανάγκες των Υπαλλήλων					
Καθόλου	Πολύ Λίγο	Λίγο	Επαρκώς	Πολύ	Πάρα Πολύ	Καθόλου	Πολύ Λίγο	Λίγο	Επαρκώς	Πολύ	Πάρα Πολύ
0,00%	0,00%	0,00%	0,00%	0,00%	100,00%	0,00%	0,00%	0,00%	0,00%	100,00%	0,00%

ΑΝΑΠΤΥΞΗ ΔΙΑΔΙΚΤΥΑΚΩΝ ΕΦΑΡΜΟΓΩΝ ΜΕ ΧΡΗΣΗ JAVA ENTERPRISE EDITION ΚΑΙ SPRING FRAMEWORK

Βαθμός κατά τον οποίο το εκπαιδευτικό πρόγραμμα είχε σχέση με την εργασία των Υπαλλήλων						Βαθμός κατά τον οποίο το περιεχόμενο του Εκπαιδευτικού Προγράμματος Ικανοποίησε τις εκπαιδευτικές ανάγκες των Υπαλλήλων					
Καθόλου	Πολύ Λίγο	Λίγο	Επαρκώς	Πολύ	Πάρα Πολύ	Καθόλου	Πολύ Λίγο	Λίγο	Επαρκώς	Πολύ	Πάρα Πολύ
0,00%	0,00%	0,00%	25,00%	25,00%	50,00%	0,00%	0,00%	0,00%	0,00%	50,00%	50,00%

ΑΝΑΠΤΥΞΗ ΕΦΑΡΜΟΓΩΝ ΜΕ ΣΧΕΣΙΑΚΕΣ ΒΑΣΕΙΣ ΔΕΔΟΜΕΝΩΝ

Βαθμός κατά τον οποίο το εκπαιδευτικό πρόγραμμα είχε σχέση με την εργασία των Υπαλλήλων						Βαθμός κατά τον οποίο το περιεχόμενο του Εκπαιδευτικού Προγράμματος Ικανοποίησε τις εκπαιδευτικές ανάγκες των Υπαλλήλων					
Καθόλου	Πολύ Λίγο	Λίγο	Επαρκώς	Πολύ	Πάρα Πολύ	Καθόλου	Πολύ Λίγο	Λίγο	Επαρκώς	Πολύ	Πάρα Πολύ
0,46%	1,23%	2,60%	13,63%	37,67%	44,41%	0,00%	0,00%	1,53%	7,04%	37,52%	53,45%

ΑΝΑΠΤΥΞΗ ΕΦΑΡΜΟΓΩΝ ΠΟΛΥΜΕΣΩΝ

Βαθμός κατά τον οποίο το εκπαιδευτικό πρόγραμμα είχε σχέση με την εργασία των Υπαλλήλων						Βαθμός κατά τον οποίο το περιεχόμενο του Εκπαιδευτικού Προγράμματος Ικανοποίησε τις εκπαιδευτικές ανάγκες των Υπαλλήλων					
Καθόλου	Πολύ Λίγο	Λίγο	Επαρκώς	Πολύ	Πάρα Πολύ	Καθόλου	Πολύ Λίγο	Λίγο	Επαρκώς	Πολύ	Πάρα Πολύ
3,70%	3,70%	3,70%	3,70%	22,22%	62,96%	0,00%	4,00%	3,70%	3,70%	40,74%	48,15%

ΑΝΑΣΧΕΔΙΑΣΜΟΣ ΔΙΑΔΙΚΑΣΙΩΝ

Βαθμός κατά τον οποίο το εκπαιδευτικό πρόγραμμα είχε σχέση με την εργασία των Υπαλλήλων						Βαθμός κατά τον οποίο το περιεχόμενο του Εκπαιδευτικού Προγράμματος Ικανοποίησε τις εκπαιδευτικές ανάγκες των Υπαλλήλων					
Καθόλου	Πολύ Λίγο	Λίγο	Επαρκώς	Πολύ	Πάρα Πολύ	Καθόλου	Πολύ Λίγο	Λίγο	Επαρκώς	Πολύ	Πάρα Πολύ
0,00%	0,00%	11,11%	22,22%	33,33%	33,33%	0,00%	0,00%	0,00%	22,22%	33,33%	44,44%

ΑΝΑΣΧΕΔΙΑΣΜΟΣ ΔΙΟΙΚΗΤΙΚΩΝ ΔΙΑΔΙΚΑΣΙΩΝ ΣΤΟ ΔΗΜΟΣΙΟ ΤΟΜΕΑ

Βαθμός κατά τον οποίο το εκπαιδευτικό πρόγραμμα είχε σχέση με την εργασία των Υπαλλήλων						Βαθμός κατά τον οποίο το περιεχόμενο του Εκπαιδευτικού Προγράμματος Ικανοποίησε τις εκπαιδευτικές ανάγκες των Υπαλλήλων					
Καθόλου	Πολύ Λίγο	Λίγο	Επαρκώς	Πολύ	Πάρα Πολύ	Καθόλου	Πολύ Λίγο	Λίγο	Επαρκώς	Πολύ	Πάρα Πολύ
0,00%	2,70%	2,97%	15,95%	33,24%	45,14%	0,00%	2,00%	2,70%	10,54%	35,14%	49,73%

ΑΝΙΧΝΕΥΣΗ ΕΚΠΑΙΔΕΥΤΙΚΩΝ ΑΝΑΓΚΩΝ ΚΑΙ ΑΠΟΤΙΜΗΣΗ ΤΩΝ ΑΠΟΤΕΛΕΣΜΑΤΩΝ ΤΗΣ ΕΠΙΜΟΡΦΩΣΗΣ

Βαθμός κατά τον οποίο το εκπαιδευτικό πρόγραμμα είχε σχέση με την εργασία των Υπαλλήλων						Βαθμός κατά τον οποίο το περιεχόμενο του Εκπαιδευτικού Προγράμματος Ικανοποίησε τις εκπαιδευτικές ανάγκες των Υπαλλήλων					
Καθόλου	Πολύ Λίγο	Λίγο	Επαρκώς	Πολύ	Πάρα Πολύ	Καθόλου	Πολύ Λίγο	Λίγο	Επαρκώς	Πολύ	Πάρα Πολύ
1,43%	2,86%	6,67%	16,67%	25,71%	46,67%	0,95%	4,00%	2,38%	8,57%	34,29%	50,00%

ΑΝΟΙΚΤΗ ΔΙΑΚΥΒΕΡΝΗΣΗ - ΑΝΟΙΚΤΑ ΔΕΔΟΜΕΝΑ: ΠΡΟΚΛΗΣΗ ΓΙΑ ΤΗΝ ΑΝΑΠΤΥΞΗ

Βαθμός κατά τον οποίο το εκπαιδευτικό πρόγραμμα είχε σχέση με την εργασία των Υπαλλήλων						Βαθμός κατά τον οποίο το περιεχόμενο του Εκπαιδευτικού Προγράμματος Ικανοποίησε τις εκπαιδευτικές ανάγκες των Υπαλλήλων					
Καθόλου	Πολύ Λίγο	Λίγο	Επαρκώς	Πολύ	Πάρα Πολύ	Καθόλου	Πολύ Λίγο	Λίγο	Επαρκώς	Πολύ	Πάρα Πολύ
0,00%	0,00%	0,00%	5,88%	23,53%	70,59%	0,00%	0,00%	5,88%	5,88%	23,53%	64,71%

ΑΝΟΙΚΤΗ ΔΙΑΚΥΒΕΡΝΗΣΗ - ΔΙΑΦΑΝΕΙΑ ΚΑΙ ΔΗΜΟΣΙΑ ΣΥΜΜΕΤΟΧΗ

Βαθμός κατά τον οποίο το εκπαιδευτικό πρόγραμμα είχε σχέση με την εργασία των Υπαλλήλων						Βαθμός κατά τον οποίο το περιεχόμενο του Εκπαιδευτικού Προγράμματος Ικανοποίησε τις εκπαιδευτικές ανάγκες των Υπαλλήλων					
Καθόλου	Πολύ Λίγο	Λίγο	Επαρκώς	Πολύ	Πάρα Πολύ	Καθόλου	Πολύ Λίγο	Λίγο	Επαρκώς	Πολύ	Πάρα Πολύ
0,00%	0,00%	0,00%	30,00%	20,00%	50,00%	0,00%	0,00%	0,00%	30,00%	20,00%	50,00%

ΑΝΤΙΜΕΤΩΠΙΣΗ ΜΕΙΩΜΕΝΗΣ ΑΠΟΔΟΣΗΣ ΚΑΙ ΠΕΙΘΑΡΧΙΚΩΝ ΘΕΜΑΤΩΝ (DEALING WITH POOR PERFORMANCE AND DISCIPLINARY ISSUES)

Βαθμός κατά τον οποίο το εκπαιδευτικό πρόγραμμα είχε σχέση με την εργασία των Υπαλλήλων						Βαθμός κατά τον οποίο το περιεχόμενο του Εκπαιδευτικού Προγράμματος Ικανοποίησε τις εκπαιδευτικές ανάγκες των Υπαλλήλων					
Καθόλου	Πολύ Λίγο	Λίγο	Επαρκώς	Πολύ	Πάρα Πολύ	Καθόλου	Πολύ Λίγο	Λίγο	Επαρκώς	Πολύ	Πάρα Πολύ
0,00%	9,09%	0,00%	9,09%	9,09%	72,73%	0,00%	0,00%	9,09%	18,18%	0,00%	72,73%

ΑΝΤΙΜΕΤΩΠΙΣΗ ΤΗΣ ΒΙΑΣ ΣΕ ΒΑΡΟΣ ΤΩΝ ΓΥΝΑΙΚΩΝ

Βαθμός κατά τον οποίο το εκπαιδευτικό πρόγραμμα είχε σχέση με την εργασία των Υπαλλήλων						Βαθμός κατά τον οποίο το περιεχόμενο του Εκπαιδευτικού Προγράμματος Ικανοποίησε τις εκπαιδευτικές ανάγκες των Υπαλλήλων					
Καθόλου	Πολύ Λίγο	Λίγο	Επαρκώς	Πολύ	Πάρα Πολύ	Καθόλου	Πολύ Λίγο	Λίγο	Επαρκώς	Πολύ	Πάρα Πολύ
3,45%	1,15%	2,30%	9,20%	33,33%	50,57%	0,00%	1,00%	2,30%	3,45%	36,78%	56,32%

ΑΝΤΙΜΕΤΩΠΙΣΗ ΤΗΣ ΕΙΣΦΟΡΟΔΙΑΦΥΓΗΣ

Βαθμός κατά τον οποίο το εκπαιδευτικό πρόγραμμα είχε σχέση με την εργασία των Υπαλλήλων						Βαθμός κατά τον οποίο το περιεχόμενο του Εκπαιδευτικού Προγράμματος Ικανοποίησε τις εκπαιδευτικές ανάγκες των Υπαλλήλων					
Καθόλου	Πολύ Λίγο	Λίγο	Επαρκώς	Πολύ	Πάρα Πολύ	Καθόλου	Πολύ Λίγο	Λίγο	Επαρκώς	Πολύ	Πάρα Πολύ
1,05%	0,00%	3,16%	8,42%	24,21%	63,16%	0,00%	0,00%	0,00%	8,42%	46,32%	45,26%

ΑΞΙΟΛΟΓΗΣΗ ΟΡΓΑΝΩΣΙΑΚΗΣ ΚΑΙ ΑΤΟΜΙΚΗΣ ΑΠΟΔΟΣΗΣ (ORGANISATIONAL AND INDIVIDUAL PERFORMANCE EVALUATION)

Βαθμός κατά τον οποίο το εκπαιδευτικό πρόγραμμα είχε σχέση με την εργασία των Υπαλλήλων						Βαθμός κατά τον οποίο το περιεχόμενο του Εκπαιδευτικού Προγράμματος Ικανοποίησε τις εκπαιδευτικές ανάγκες των Υπαλλήλων					
Καθόλου	Πολύ Λίγο	Λίγο	Επαρκώς	Πολύ	Πάρα Πολύ	Καθόλου	Πολύ Λίγο	Λίγο	Επαρκώς	Πολύ	Πάρα Πολύ
0,00%	0,00%	0,00%	0,00%	37,50%	62,50%	0,00%	0,00%	0,00%	12,50%	37,50%	50,00%

ΑΞΙΟΛΟΓΗΣΗ ΔΗΜΟΣΙΩΝ ΥΠΑΛΛΗΛΩΝ

Βαθμός κατά τον οποίο το εκπαιδευτικό πρόγραμμα είχε σχέση με την εργασία των Υπαλλήλων						Βαθμός κατά τον οποίο το περιεχόμενο του Εκπαιδευτικού Προγράμματος Ικανοποίησε τις εκπαιδευτικές ανάγκες των Υπαλλήλων					
Καθόλου	Πολύ Λίγο	Λίγο	Επαρκώς	Πολύ	Πάρα Πολύ	Καθόλου	Πολύ Λίγο	Λίγο	Επαρκώς	Πολύ	Πάρα Πολύ
0,00%	0,00%	0,00%	2,35%	27,06%	70,59%	0,00%	0,00%	2,35%	8,24%	48,24%	41,18%

ΑΠΟΚΕΝΤΡΩΣΗ ΑΡΜΟΔΙΟΤΗΤΩΝ ΣΕ ΠΕΡΙΦΕΡΕΙΑΚΟ ΚΑΙ ΤΟΠΙΚΟ ΕΠΙΠΕΔΟ (ΕΝΑ)

Βαθμός κατά τον οποίο το εκπαιδευτικό πρόγραμμα είχε σχέση με την εργασία των Υπαλλήλων						Βαθμός κατά τον οποίο το περιεχόμενο του Εκπαιδευτικού Προγράμματος Ικανοποίησε τις εκπαιδευτικές ανάγκες των Υπαλλήλων					
Καθόλου	Πολύ Λίγο	Λίγο	Επαρκώς	Πολύ	Πάρα Πολύ	Καθόλου	Πολύ Λίγο	Λίγο	Επαρκώς	Πολύ	Πάρα Πολύ
0,00%	0,00%	0,00%	0,00%	30,00%	70,00%	0,00%	0,00%	0,00%	10,00%	20,00%	70,00%

ΑΠΟΤΕΛΕΣΜΑΤΙΚΗ ΔΙΑΧΕΙΡΙΣΗ ΟΡΓΑΝΩΤΙΚΗΣ ΑΛΛΑΓΗΣ

Βαθμός κατά τον οποίο το εκπαιδευτικό πρόγραμμα είχε σχέση με την εργασία των Υπαλλήλων						Βαθμός κατά τον οποίο το περιεχόμενο του Εκπαιδευτικού Προγράμματος Ικανοποίησε τις εκπαιδευτικές ανάγκες των Υπαλλήλων					
Καθόλου	Πολύ Λίγο	Λίγο	Επαρκώς	Πολύ	Πάρα Πολύ	Καθόλου	Πολύ Λίγο	Λίγο	Επαρκώς	Πολύ	Πάρα Πολύ
0,00%	0,00%	0,00%	0,00%	0,00%	100,00%	0,00%	0,00%	0,00%	0,00%	33,33%	66,67%

ΑΠΟΤΕΛΕΣΜΑΤΙΚΗ ΣΥΜΜΕΤΟΧΗ ΤΩΝ ΣΤΕΛΕΧΩΝ ΤΟΥ ΔΗΜΟΣΙΟΥ ΣΕ ΣΥΛΛΟΓΙΚΑ ΟΡΓΑΝΑ ΤΟΥ ΚΡΑΤΟΥΣ

Βαθμός κατά τον οποίο το εκπαιδευτικό πρόγραμμα είχε σχέση με την εργασία των Υπαλλήλων						Βαθμός κατά τον οποίο το περιεχόμενο του Εκπαιδευτικού Προγράμματος Ικανοποίησε τις εκπαιδευτικές ανάγκες των Υπαλλήλων					
Καθόλου	Πολύ Λίγο	Λίγο	Επαρκώς	Πολύ	Πάρα Πολύ	Καθόλου	Πολύ Λίγο	Λίγο	Επαρκώς	Πολύ	Πάρα Πολύ
0,00%	2,11%	0,00%	9,15%	20,42%	68,31%	0,00%	1,00%	0,00%	9,86%	30,28%	59,15%

ΑΡΧΕΣ ΚΑΙ ΠΡΑΚΤΙΚΕΣ ΔΙΟΙΚΗΣΗΣ ΑΝΘΡΩΠΙΝΟΥ ΔΥΝΑΜΙΚΟΥ ΣΤΟ ΔΗΜΟΣΙΟ ΤΟΜΕΑ

Βαθμός κατά τον οποίο το εκπαιδευτικό πρόγραμμα είχε σχέση με την εργασία των Υπαλλήλων						Βαθμός κατά τον οποίο το περιεχόμενο του Εκπαιδευτικού Προγράμματος Ικανοποίησε τις εκπαιδευτικές ανάγκες των Υπαλλήλων					
Καθόλου	Πολύ Λίγο	Λίγο	Επαρκώς	Πολύ	Πάρα Πολύ	Καθόλου	Πολύ Λίγο	Λίγο	Επαρκώς	Πολύ	Πάρα Πολύ
0,00%	1,15%	1,15%	6,90%	31,03%	59,77%	0,00%	1,00%	0,00%	6,90%	48,28%	43,68%

ΑΡΧΕΣ ΟΡΓΑΝΩΣΗΣ ΚΑΙ ΛΕΙΤΟΥΡΓΙΑΣ ΤΟΥ ΣΥΣΤΗΜΑΤΟΣ ΚΟΙΝΩΝΙΚΗΣ ΠΡΟΝΟΙΑΣ

Βαθμός κατά τον οποίο το εκπαιδευτικό πρόγραμμα είχε σχέση με την εργασία των Υπαλλήλων						Βαθμός κατά τον οποίο το περιεχόμενο του Εκπαιδευτικού Προγράμματος Ικανοποίησε τις εκπαιδευτικές ανάγκες των Υπαλλήλων					
Καθόλου	Πολύ Λίγο	Λίγο	Επαρκώς	Πολύ	Πάρα Πολύ	Καθόλου	Πολύ Λίγο	Λίγο	Επαρκώς	Πολύ	Πάρα Πολύ
0,00%	2,40%	5,69%	10,78%	30,24%	50,90%	0,30%	0,00%	2,69%	8,68%	34,73%	53,29%

ΑΣΤΙΚΕΣ ΑΝΑΠΛΑΣΕΙΣ

Βαθμός κατά τον οποίο το εκπαιδευτικό πρόγραμμα είχε σχέση με την εργασία των Υπαλλήλων						Βαθμός κατά τον οποίο το περιεχόμενο του Εκπαιδευτικού Προγράμματος Ικανοποίησε τις εκπαιδευτικές ανάγκες των Υπαλλήλων					
Καθόλου	Πολύ Λίγο	Λίγο	Επαρκώς	Πολύ	Πάρα Πολύ	Καθόλου	Πολύ Λίγο	Λίγο	Επαρκώς	Πολύ	Πάρα Πολύ
0,47%	2,10%	5,37%	16,12%	39,95%	35,98%	0,47%	2,00%	3,27%	14,25%	47,90%	32,48%

ΑΣΤΙΚΟ ΚΑΙ ΠΕΡΙΑΣΤΙΚΟ ΠΡΑΣΙΝΟ

Βαθμός κατά τον οποίο το εκπαιδευτικό πρόγραμμα είχε σχέση με την εργασία των Υπαλλήλων						Βαθμός κατά τον οποίο το περιεχόμενο του Εκπαιδευτικού Προγράμματος Ικανοποίησε τις εκπαιδευτικές ανάγκες των Υπαλλήλων					
Καθόλου	Πολύ Λίγο	Λίγο	Επαρκώς	Πολύ	Πάρα Πολύ	Καθόλου	Πολύ Λίγο	Λίγο	Επαρκώς	Πολύ	Πάρα Πολύ
0,70%	1,64%	4,46%	17,84%	28,87%	46,48%	0,00%	1,00%	3,52%	13,62%	43,90%	38,26%

ΑΣΦΑΛΕΙΑ ΥΠΟΛΟΓΙΣΤΩΝ ΚΑΙ ΔΙΚΤΥΩΝ

Βαθμός κατά τον οποίο το εκπαιδευτικό πρόγραμμα είχε σχέση με την εργασία των Υπαλλήλων						Βαθμός κατά τον οποίο το περιεχόμενο του Εκπαιδευτικού Προγράμματος Ικανοποίησε τις εκπαιδευτικές ανάγκες των Υπαλλήλων					
Καθόλου	Πολύ Λίγο	Λίγο	Επαρκώς	Πολύ	Πάρα Πολύ	Καθόλου	Πολύ Λίγο	Λίγο	Επαρκώς	Πολύ	Πάρα Πολύ
0,00%	0,00%	0,00%	4,35%	26,09%	69,57%	0,00%	0,00%	0,00%	4,35%	43,48%	52,17%

ΒΑΣΙΚΕΣ ΑΡΧΕΣ ΕΝΣΩΜΑΤΩΣΗΣ ΤΗΣ ΙΣΟΤΗΤΑΣ ΤΩΝ ΦΥΛΩΝ ΣΤΗ ΔΗΜΟΣΙΑ ΔΙΟΙΚΗΣΗ

Βαθμός κατά τον οποίο το εκπαιδευτικό πρόγραμμα είχε σχέση με την εργασία των Υπαλλήλων						Βαθμός κατά τον οποίο το περιεχόμενο του Εκπαιδευτικού Προγράμματος Ικανοποίησε τις εκπαιδευτικές ανάγκες των Υπαλλήλων					
Καθόλου	Πολύ Λίγο	Λίγο	Επαρκώς	Πολύ	Πάρα Πολύ	Καθόλου	Πολύ Λίγο	Λίγο	Επαρκώς	Πολύ	Πάρα Πολύ
0,00%	0,00%	3,13%	21,88%	40,63%	34,38%	0,00%	0,00%	0,00%	15,63%	31,25%	53,13%

ΒΑΣΙΚΕΣ ΑΡΧΕΣ ΚΑΙ ΝΕΟΙ ΚΑΝΟΝΙΣΜΟΙ ΕΠΙΚΟΥΡΙΚΗΣ ΑΣΦΑΛΙΣΗΣ ΚΑΙ ΣΥΝΤΑΞΙΟΔΟΤΗΣΗΣ

Βαθμός κατά τον οποίο το εκπαιδευτικό πρόγραμμα είχε σχέση με την εργασία των Υπαλλήλων						Βαθμός κατά τον οποίο το περιεχόμενο του Εκπαιδευτικού Προγράμματος Ικανοποίησε τις εκπαιδευτικές ανάγκες των Υπαλλήλων					
Καθόλου	Πολύ Λίγο	Λίγο	Επαρκώς	Πολύ	Πάρα Πολύ	Καθόλου	Πολύ Λίγο	Λίγο	Επαρκώς	Πολύ	Πάρα Πολύ
0,00%	0,00%	2,44%	0,00%	24,39%	73,17%	0,00%	0,00%	2,44%	0,00%	48,78%	48,78%

ΒΑΣΙΚΕΣ ΓΝΩΣΕΙΣ ΣΤΟΥΣ ΗΛΕΚΤΡΟΝΙΚΟΥΣ ΥΠΟΛΟΓΙΣΤΕΣ

Βαθμός κατά τον οποίο το εκπαιδευτικό πρόγραμμα είχε σχέση με την εργασία των Υπαλλήλων						Βαθμός κατά τον οποίο το περιεχόμενο του Εκπαιδευτικού Προγράμματος Ικανοποίησε τις εκπαιδευτικές ανάγκες των Υπαλλήλων					
Καθόλου	Πολύ Λίγο	Λίγο	Επαρκώς	Πολύ	Πάρα Πολύ	Καθόλου	Πολύ Λίγο	Λίγο	Επαρκώς	Πολύ	Πάρα Πολύ
0,00%	1,07%	2,14%	9,26%	25,65%	61,88%	0,00%	0,00%	0,48%	6,29%	31,47%	61,52%

ΒΑΣΙΚΗ ΚΑΤΑΡΤΙΣΗ ΣΤΟ ΤΕΛΩΝΕΙΑΚΟ ΚΑΘΕΣΤΩΣ ΔΙΑΜΕΤΑΚΟΜΙΣΗΣ

Βαθμός κατά τον οποίο το εκπαιδευτικό πρόγραμμα είχε σχέση με την εργασία των Υπαλλήλων						Βαθμός κατά τον οποίο το περιεχόμενο του Εκπαιδευτικού Προγράμματος Ικανοποίησε τις εκπαιδευτικές ανάγκες των Υπαλλήλων					
Καθόλου	Πολύ Λίγο	Λίγο	Επαρκώς	Πολύ	Πάρα Πολύ	Καθόλου	Πολύ Λίγο	Λίγο	Επαρκώς	Πολύ	Πάρα Πολύ
0,00%	0,00%	0,00%	0,00%	16,67%	83,33%	0,00%	0,00%	0,00%	0,00%	16,67%	83,33%

ΒΕΛΤΙΩΣΗ ΓΛΩΣΣΙΚΩΝ ΔΕΞΙΟΤΗΤΩΝ ΚΑΙ ΕΝΙΣΧΥΣΗ ΓΝΩΣΕΩΝ ΟΡΟΛΟΓΙΑΣ ΣΤΟ ΓΡΑΠΤΟ ΚΑΙ ΠΡΟΦΟΡΙΚΟ ΛΟΓΟ ΣΤΗΝ ΑΓΓΛΙΚΗ ΓΛΩΣΣΑ

Βαθμός κατά τον οποίο το εκπαιδευτικό πρόγραμμα είχε σχέση με την εργασία των Υπαλλήλων						Βαθμός κατά τον οποίο το περιεχόμενο του Εκπαιδευτικού Προγράμματος Ικανοποίησε τις εκπαιδευτικές ανάγκες των Υπαλλήλων					
Καθόλου	Πολύ Λίγο	Λίγο	Επαρκώς	Πολύ	Πάρα Πολύ	Καθόλου	Πολύ Λίγο	Λίγο	Επαρκώς	Πολύ	Πάρα Πολύ
0,00%	1,14%	5,68%	17,05%	39,77%	36,36%	0,00%	2,00%	0,00%	3,41%	38,64%	55,68%

ΒΕΛΤΙΩΣΗ ΔΕΞΙΟΤΗΤΩΝ ΕΠΙΚΟΙΝΩΝΙΑΣ, ΟΜΑΔΙΚΗΣ ΣΥΝΕΡΓΑΣΙΑΣ, ΔΙΑΧΕΙΡΙΣΗΣ ΣΥΓΚΡΟΥΣΕΩΝ ΚΑΙ ΚΡΙΣΕΩΝ

Βαθμός κατά τον οποίο το εκπαιδευτικό πρόγραμμα είχε σχέση με την εργασία των Υπαλλήλων						Βαθμός κατά τον οποίο το περιεχόμενο του Εκπαιδευτικού Προγράμματος Ικανοποίησε τις εκπαιδευτικές ανάγκες των Υπαλλήλων					
Καθόλου	Πολύ Λίγο	Λίγο	Επαρκώς	Πολύ	Πάρα Πολύ	Καθόλου	Πολύ Λίγο	Λίγο	Επαρκώς	Πολύ	Πάρα Πολύ
0,16%	0,47%	0,94%	7,08%	30,41%	60,95%	0,03%	0,00%	1,25%	6,43%	36,84%	54,97%

ΒΕΛΤΙΩΣΗ ΤΟΥ ΕΠΙΧΕΙΡΗΜΑΤΙΚΟΥ ΠΕΡΙΒΑΛΛΟΝΤΟΣ

Βαθμός κατά τον οποίο το εκπαιδευτικό πρόγραμμα είχε σχέση με την εργασία των Υπαλλήλων						Βαθμός κατά τον οποίο το περιεχόμενο του Εκπαιδευτικού Προγράμματος Ικανοποίησε τις εκπαιδευτικές ανάγκες των Υπαλλήλων					
Καθόλου	Πολύ Λίγο	Λίγο	Επαρκώς	Πολύ	Πάρα Πολύ	Καθόλου	Πολύ Λίγο	Λίγο	Επαρκώς	Πολύ	Πάρα Πολύ
0,00%	0,00%	0,00%	0,00%	0,00%	100,00%	0,00%	0,00%	0,00%	0,00%	0,00%	#####

ΓΕΝΟΣΗΜΑ ΚΑΙ ΣΥΝΤΑΓΟΓΡΑΦΗΣΗ ΦΑΡΜΑΚΩΝ

Βαθμός κατά τον οποίο το εκπαιδευτικό πρόγραμμα είχε σχέση με την εργασία των Υπαλλήλων						Βαθμός κατά τον οποίο το περιεχόμενο του Εκπαιδευτικού Προγράμματος Ικανοποίησε τις εκπαιδευτικές ανάγκες των Υπαλλήλων					
Καθόλου	Πολύ Λίγο	Λίγο	Επαρκώς	Πολύ	Πάρα Πολύ	Καθόλου	Πολύ Λίγο	Λίγο	Επαρκώς	Πολύ	Πάρα Πολύ
0,00%	0,00%	0,00%	20,00%	0,00%	80,00%	0,00%	0,00%	0,00%	0,00%	20,00%	80,00%

ΔΕΙΓΜΑΤΟΛΗΨΙΑ ΚΑΤΑ ΤΗΝ ΤΕΛΩΝΕΙΑΚΗ ΔΙΑΔΙΚΑΣΙΑ - ΠΑΡΟΧΗ ΤΕΧΝΙΚΗΣ ΥΠΟΣΤΗΡΙΞΗΣ ΑΠΟ ΤΟ ΓΧΚ ΣΤΙΣ ΤΕΛΩΝΕΙΑΚΕΣ ΑΡΧΕΣ

Βαθμός κατά τον οποίο το εκπαιδευτικό πρόγραμμα είχε σχέση με την εργασία των Υπαλλήλων						Βαθμός κατά τον οποίο το περιεχόμενο του Εκπαιδευτικού Προγράμματος Ικανοποίησε τις εκπαιδευτικές ανάγκες των Υπαλλήλων					
Καθόλου	Πολύ Λίγο	Λίγο	Επαρκώς	Πολύ	Πάρα Πολύ	Καθόλου	Πολύ Λίγο	Λίγο	Επαρκώς	Πολύ	Πάρα Πολύ
0,00%	0,00%	0,00%	0,00%	33,33%	66,67%	0,00%	0,00%	0,00%	33,33%	33,33%	33,33%

ΔΕΙΓΜΑΤΟΛΗΨΙΑ ΥΓΡΑΕΡΙΩΝ - ΕΛΕΓΧΟΣ ΜΕΤΡΗΤΩΝ ΣΤΙΣ ΕΓΚΑΤΑΣΤΑΣΕΙΣ ΠΕΤΡΕΛΑΙΟΕΙΔΩΝ

Βαθμός κατά τον οποίο το εκπαιδευτικό πρόγραμμα είχε σχέση με την εργασία των Υπαλλήλων						Βαθμός κατά τον οποίο το περιεχόμενο του Εκπαιδευτικού Προγράμματος Ικανοποίησε τις εκπαιδευτικές ανάγκες των Υπαλλήλων					
Καθόλου	Πολύ Λίγο	Λίγο	Επαρκώς	Πολύ	Πάρα Πολύ	Καθόλου	Πολύ Λίγο	Λίγο	Επαρκώς	Πολύ	Πάρα Πολύ
0,00%	0,00%	3,13%	6,25%	25,00%	65,63%	0,00%	0,00%	6,25%	12,50%	43,75%	37,50%

ΔΕΙΚΤΕΣ ΑΠΑΤΗΣ ΣΤΟΝ ΔΗΜΟΣΙΟ ΤΟΜΕΑ ΚΑΙ Η ΠΡΟΣΤΑΣΙΑ ΤΗΣ ΠΛΗΡΟΦΟΡΙΑΣ ΩΣ ΜΕΣΟΥ ΚΑΤΑΠΟΛΕΜΗΣΗΣ ΤΗΣ

Βαθμός κατά τον οποίο το εκπαιδευτικό πρόγραμμα είχε σχέση με την εργασία των Υπαλλήλων						Βαθμός κατά τον οποίο το περιεχόμενο του Εκπαιδευτικού Προγράμματος Ικανοποίησε τις εκπαιδευτικές ανάγκες των Υπαλλήλων					
Καθόλου	Πολύ Λίγο	Λίγο	Επαρκώς	Πολύ	Πάρα Πολύ	Καθόλου	Πολύ Λίγο	Λίγο	Επαρκώς	Πολύ	Πάρα Πολύ
0,00%	0,00%	0,00%	0,00%	0,00%	100,00%	0,00%	0,00%	0,00%	0,00%	0,00%	#####

ΔΕΞΙΟΤΗΤΕΣ ΓΙΑ ΤΗΝ ΥΠΟΣΤΗΡΙΞΗ ΚΑΙ ΕΞΥΠΗΡΕΤΗΣΗ ΤΩΝ ΗΛΕΚΤΡΟΝΙΚΑ ΣΥΝΑΛΛΑΣΣΟΜΕΝΩΝ ΜΕ ΤΟ ΥΠ. ΟΙΚΟΝΟΜΙΚΩΝ ΜΕΣΩ ΤΩΝ ΔΙΑΔΙΚΤΥΑΚΩΝ ΕΦΑΡΜΟΓΩΝ ΤΗΣ Γ.Γ.Π.Σ

Βαθμός κατά τον οποίο το εκπαιδευτικό πρόγραμμα είχε σχέση με την εργασία των Υπαλλήλων						Βαθμός κατά τον οποίο το περιεχόμενο του Εκπαιδευτικού Προγράμματος Ικανοποίησε τις εκπαιδευτικές ανάγκες των Υπαλλήλων					
Καθόλου	Πολύ Λίγο	Λίγο	Επαρκώς	Πολύ	Πάρα Πολύ	Καθόλου	Πολύ Λίγο	Λίγο	Επαρκώς	Πολύ	Πάρα Πολύ
1,87%	0,00%	0,93%	5,61%	18,69%	72,90%	0,00%	0,00%	1,87%	7,48%	30,84%	59,81%

ΔΕΞΙΟΤΗΤΕΣ ΣΤΗΝ ΕΠΙΧΕΙΡΗΣΙΑΚΗ ΑΡΙΣΤΕΙΑ - Η ΝΕΑ ΣΤΡΑΤΗΓΙΚΗ ΠΟΙΟΤΗΤΑΣ ΚΑΙ ΑΠΟΤΕΛΕΣΜΑΤΙΚΟΤΗΤΑΣ ΣΤΙΣ ΥΠΗΡΕΣΙΕΣ ΤΗΣ ΓΕΝΙΚΗΣ ΓΡΑΜΜΑΤΕΙΑΣ ΔΗΜΟΣΙΩΝ ΕΣΟΔΩΝ ΤΟΥ ΥΠΟΥΡΓΕΙΟΥ ΟΙΚΟΝΟΜΙΚΩΝ

Βαθμός κατά τον οποίο το εκπαιδευτικό πρόγραμμα είχε σχέση με την εργασία των Υπαλλήλων						Βαθμός κατά τον οποίο το περιεχόμενο του Εκπαιδευτικού Προγράμματος Ικανοποίησε τις εκπαιδευτικές ανάγκες των Υπαλλήλων					
Καθόλου	Πολύ Λίγο	Λίγο	Επαρκώς	Πολύ	Πάρα Πολύ	Καθόλου	Πολύ Λίγο	Λίγο	Επαρκώς	Πολύ	Πάρα Πολύ
2,74%	3,42%	6,85%	14,38%	36,30%	36,30%	0,00%	1,00%	4,11%	13,70%	42,47%	38,36%

ΔΗΜΙΟΥΡΓΙΑ, ΕΠΕΞΕΡΓΑΣΙΑ ΚΑΙ ΑΝΑΛΥΣΗ ΠΕΡΙΒΑΛΛΟΝΤΙΚΩΝ, ΠΟΛΕΟΔΟΜΙΚΩΝ ΚΑΙ ΧΩΡΟΤΑΞΙΚΩΝ ΔΕΔΟΜΕΝΩΝ ΜΕ ΧΡΗΣΗ ΓΕΩΓΡΑΦΙΚΩΝ ΣΥΣΤΗΜΑΤΩΝ ΠΛΗΡΟΦΟΡΙΩΝ (G.I.S)

Βαθμός κατά τον οποίο το εκπαιδευτικό πρόγραμμα είχε σχέση με την εργασία των Υπαλλήλων						Βαθμός κατά τον οποίο το περιεχόμενο του Εκπαιδευτικού Προγράμματος Ικανοποίησε τις εκπαιδευτικές ανάγκες των Υπαλλήλων					
Καθόλου	Πολύ Λίγο	Λίγο	Επαρκώς	Πολύ	Πάρα Πολύ	Καθόλου	Πολύ Λίγο	Λίγο	Επαρκώς	Πολύ	Πάρα Πολύ
0,61%	0,61%	1,53%	15,90%	30,58%	50,76%	0,00%	1,00%	1,22%	7,65%	48,32%	42,20%

ΔΗΜΟΣΙΑ ΔΙΟΙΚΗΣΗ ΚΑΙ ΕΥΠΑΘΕΙΣ ΚΟΙΝΩΝΙΚΕΣ ΟΜΑΔΕΣ: ΠΟΙΟΤΗΤΑ ΠΑΡΕΧΟΜΕΝΩΝ ΥΠΗΡΕΣΙΩΝ

Βαθμός κατά τον οποίο το εκπαιδευτικό πρόγραμμα είχε σχέση με την εργασία των Υπαλλήλων						Βαθμός κατά τον οποίο το περιεχόμενο του Εκπαιδευτικού Προγράμματος Ικανοποίησε τις εκπαιδευτικές ανάγκες των Υπαλλήλων					
Καθόλου	Πολύ Λίγο	Λίγο	Επαρκώς	Πολύ	Πάρα Πολύ	Καθόλου	Πολύ Λίγο	Λίγο	Επαρκώς	Πολύ	Πάρα Πολύ
0,00%	1,23%	2,26%	8,01%	34,70%	53,80%	0,00%	0,00%	1,44%	9,03%	45,38%	44,15%

ΔΗΜΟΣΙΑ ΔΙΟΙΚΗΣΗ ΚΑΙ ΔΗΜΟΣΙΑ ΛΕΙΤΟΥΡΓΗΜΑΤΑ: ΕΠΙΣΚΟΠΗΣΗ ΤΗΣ ΝΟΜΟΛΟΓΙΑΣ ΤΟΥ Γ' ΤΜΗΜΑΤΟΣ ΤΟΥ ΣΥΜΒΟΥΛΙΟΥ ΤΗΣ ΕΠΙΚΡΑΤΕΙΑΣ

Βαθμός κατά τον οποίο το εκπαιδευτικό πρόγραμμα είχε σχέση με την εργασία των Υπαλλήλων						Βαθμός κατά τον οποίο το περιεχόμενο του Εκπαιδευτικού Προγράμματος Ικανοποίησε τις εκπαιδευτικές ανάγκες των Υπαλλήλων					
Καθόλου	Πολύ Λίγο	Λίγο	Επαρκώς	Πολύ	Πάρα Πολύ	Καθόλου	Πολύ Λίγο	Λίγο	Επαρκώς	Πολύ	Πάρα Πολύ
16,67%	0,00%	0,00%	0,00%	16,67%	66,67%	16,67%	0,00%	0,00%	0,00%	16,67%	66,67%

ΔΗΜΟΣΙΑ ΔΙΠΛΩΜΑΤΙΑ ΓΙΑ ΤΟ ΥΠΟΥΡΓΕΙΟ ΟΙΚΟΝΟΜΙΚΩΝ (ΕΠΙΚΟΙΝΩΝΙΑ ΜΕ ΤΟΥΣ ΦΟΡΟΛΟΓΟΥΜΕΝΟΥΣ)

Βαθμός κατά τον οποίο το εκπαιδευτικό πρόγραμμα είχε σχέση με την εργασία των Υπαλλήλων						Βαθμός κατά τον οποίο το περιεχόμενο του Εκπαιδευτικού Προγράμματος Ικανοποίησε τις εκπαιδευτικές ανάγκες των Υπαλλήλων					
Καθόλου	Πολύ Λίγο	Λίγο	Επαρκώς	Πολύ	Πάρα Πολύ	Καθόλου	Πολύ Λίγο	Λίγο	Επαρκώς	Πολύ	Πάρα Πολύ
0,00%	0,00%	0,00%	0,00%	0,00%	100,00%	0,00%	0,00%	0,00%	0,00%	0,00%	#####

ΔΗΜΟΣΙΑ ΔΙΠΛΩΜΑΤΙΑ ΓΙΑ ΤΟ ΥΠΟΥΡΓΕΙΟ ΟΙΚΟΝΟΜΙΚΩΝ (ΕΠΙΚΟΙΝΩΝΙΑ ΜΕ ΤΟΥΣ ΦΟΡΟΛΟΓΟΥΜΕΝΟΥΣ) II

Βαθμός κατά τον οποίο το εκπαιδευτικό πρόγραμμα είχε σχέση με την εργασία των Υπαλλήλων						Βαθμός κατά τον οποίο το περιεχόμενο του Εκπαιδευτικού Προγράμματος Ικανοποίησε τις εκπαιδευτικές ανάγκες των Υπαλλήλων					
Καθόλου	Πολύ Λίγο	Λίγο	Επαρκώς	Πολύ	Πάρα Πολύ	Καθόλου	Πολύ Λίγο	Λίγο	Επαρκώς	Πολύ	Πάρα Πολύ
0,00%	0,00%	0,00%	0,00%	66,67%	33,33%	0,00%	0,00%	0,00%	0,00%	33,33%	66,67%

ΔΗΜΟΣΙΑ ΔΙΠΛΩΜΑΤΙΑ ΓΙΑ ΤΟ ΥΠΟΥΡΓΕΙΟ ΟΙΚΟΝΟΜΙΚΩΝ (ΕΠΙΚΟΙΝΩΝΙΑ ΜΕ ΤΟΥΣ ΦΟΡΟΛΟΓΟΥΜΕΝΟΥΣ)

Βαθμός κατά τον οποίο το εκπαιδευτικό πρόγραμμα είχε σχέση με την εργασία των Υπαλλήλων						Βαθμός κατά τον οποίο το περιεχόμενο του Εκπαιδευτικού Προγράμματος Ικανοποίησε τις εκπαιδευτικές ανάγκες των Υπαλλήλων					
Καθόλου	Πολύ Λίγο	Λίγο	Επαρκώς	Πολύ	Πάρα Πολύ	Καθόλου	Πολύ Λίγο	Λίγο	Επαρκώς	Πολύ	Πάρα Πολύ
0,00%	0,00%	0,00%	0,00%	0,00%	100,00%	0,00%	0,00%	0,00%	0,00%	25,00%	75,00%

ΔΗΜΟΣΙΕΣ ΠΡΟΜΗΘΕΙΕΣ

Βαθμός κατά τον οποίο το εκπαιδευτικό πρόγραμμα είχε σχέση με την εργασία των Υπαλλήλων						Βαθμός κατά τον οποίο το περιεχόμενο του Εκπαιδευτικού Προγράμματος Ικανοποίησε τις εκπαιδευτικές ανάγκες των Υπαλλήλων					
Καθόλου	Πολύ Λίγο	Λίγο	Επαρκώς	Πολύ	Πάρα Πολύ	Καθόλου	Πολύ Λίγο	Λίγο	Επαρκώς	Πολύ	Πάρα Πολύ
0,00%	0,00%	0,00%	0,00%	0,00%	100,00%	0,00%	0,00%	0,00%	0,00%	41,67%	58,33%

ΔΗΜΟΣΙΟ ΛΟΓΙΣΤΙΚΟ-ΔΙΑΔΙΚΑΣΙΕΣ & ΕΛΕΓΧΟΣ

Βαθμός κατά τον οποίο το εκπαιδευτικό πρόγραμμα είχε σχέση με την εργασία των Υπαλλήλων						Βαθμός κατά τον οποίο το περιεχόμενο του Εκπαιδευτικού Προγράμματος Ικανοποίησε τις εκπαιδευτικές ανάγκες των Υπαλλήλων					
Καθόλου	Πολύ Λίγο	Λίγο	Επαρκώς	Πολύ	Πάρα Πολύ	Καθόλου	Πολύ Λίγο	Λίγο	Επαρκώς	Πολύ	Πάρα Πολύ
0,60%	0,90%	1,66%	7,68%	29,52%	59,64%	0,15%	0,00%	1,51%	6,17%	39,31%	52,41%

ΔΗΜΟΣΙΟΝΟΜΙΚΟΣ ΕΛΕΓΧΟΣ

Βαθμός κατά τον οποίο το εκπαιδευτικό πρόγραμμα είχε σχέση με την εργασία των Υπαλλήλων						Βαθμός κατά τον οποίο το περιεχόμενο του Εκπαιδευτικού Προγράμματος Ικανοποίησε τις εκπαιδευτικές ανάγκες των Υπαλλήλων					
Καθόλου	Πολύ Λίγο	Λίγο	Επαρκώς	Πολύ	Πάρα Πολύ	Καθόλου	Πολύ Λίγο	Λίγο	Επαρκώς	Πολύ	Πάρα Πολύ
0,00%	0,36%	1,82%	7,66%	26,28%	63,87%	0,00%	0,00%	0,36%	4,74%	33,94%	60,95%

ΔΗΜΟΣΙΟΨΑΛΛΗΛΙΚΟΣ ΚΩΔΙΚΑΣ

Βαθμός κατά τον οποίο το εκπαιδευτικό πρόγραμμα είχε σχέση με την εργασία των Υπαλλήλων						Βαθμός κατά τον οποίο το περιεχόμενο του Εκπαιδευτικού Προγράμματος Ικανοποίησε τις εκπαιδευτικές ανάγκες των Υπαλλήλων					
Καθόλου	Πολύ Λίγο	Λίγο	Επαρκώς	Πολύ	Πάρα Πολύ	Καθόλου	Πολύ Λίγο	Λίγο	Επαρκώς	Πολύ	Πάρα Πολύ
0,00%	0,00%	0,00%	16,67%	50,00%	33,33%	0,00%	0,00%	0,00%	16,67%	50,00%	33,33%

ΔΙΑΔΙΚΑΣΙΑ ΔΙΑΚΡΙΣΗΣ ΛΗΞΙΠΡΟΘΕΣΜΩΝ ΟΦΕΙΛΩΝ ΣΕ ΕΙΣΠΡΑΞΙΜΕΣ ΚΑΙ ΑΝΕΠΙΔΕΚΤΕΣ ΕΙΣΠΡΑΞΗΣ-ΕΙΣΠΡΑΞΗ ΧΡΕΩΝ ΟΦΕΙΛΕΤΩΝ ΕΙΔΙΚΩΝ ΚΑΤΗΓΟΡΙΩΝ

Βαθμός κατά τον οποίο το εκπαιδευτικό πρόγραμμα είχε σχέση με την εργασία των Υπαλλήλων						Βαθμός κατά τον οποίο το περιεχόμενο του Εκπαιδευτικού Προγράμματος Ικανοποίησε τις εκπαιδευτικές ανάγκες των Υπαλλήλων					
Καθόλου	Πολύ Λίγο	Λίγο	Επαρκώς	Πολύ	Πάρα Πολύ	Καθόλου	Πολύ Λίγο	Λίγο	Επαρκώς	Πολύ	Πάρα Πολύ
0,00%	1,61%	0,00%	1,61%	14,52%	82,26%	0,00%	0,00%	0,00%	9,68%	35,48%	54,84%

ΔΙΑΜΟΡΦΩΣΗ ΕΠΙΧΕΙΡΗΣΙΑΚΩΝ ΣΧΕΔΙΩΝ

Βαθμός κατά τον οποίο το εκπαιδευτικό πρόγραμμα είχε σχέση με την εργασία των Υπαλλήλων						Βαθμός κατά τον οποίο το περιεχόμενο του Εκπαιδευτικού Προγράμματος Ικανοποίησε τις εκπαιδευτικές ανάγκες των Υπαλλήλων					
Καθόλου	Πολύ Λίγο	Λίγο	Επαρκώς	Πολύ	Πάρα Πολύ	Καθόλου	Πολύ Λίγο	Λίγο	Επαρκώς	Πολύ	Πάρα Πολύ
1,23%	2,63%	3,86%	14,56%	34,04%	43,68%	0,18%	1,00%	1,75%	14,56%	45,61%	37,02%

ΔΙΑΠΡΑΓΜΑΤΕΥΤΙΚΕΣ ΤΕΧΝΙΚΕΣ ΣΤΑ ΕΥΡΩΠΑΪΚΑ ΟΡΓΑΝΑ

Βαθμός κατά τον οποίο το εκπαιδευτικό πρόγραμμα είχε σχέση με την εργασία των Υπαλλήλων						Βαθμός κατά τον οποίο το περιεχόμενο του Εκπαιδευτικού Προγράμματος Ικανοποίησε τις εκπαιδευτικές ανάγκες των Υπαλλήλων					
Καθόλου	Πολύ Λίγο	Λίγο	Επαρκώς	Πολύ	Πάρα Πολύ	Καθόλου	Πολύ Λίγο	Λίγο	Επαρκώς	Πολύ	Πάρα Πολύ
0,00%	2,86%	2,86%	14,29%	25,71%	54,29%	0,00%	3,00%	0,00%	11,43%	40,00%	45,71%

ΔΙΑΧΕΙΡΙΣΗ ΒΙΟΜΗΧΑΝΙΚΩΝ ΑΠΟΒΛΗΤΩΝ

Βαθμός κατά τον οποίο το εκπαιδευτικό πρόγραμμα είχε σχέση με την εργασία των Υπαλλήλων						Βαθμός κατά τον οποίο το περιεχόμενο του Εκπαιδευτικού Προγράμματος Ικανοποίησε τις εκπαιδευτικές ανάγκες των Υπαλλήλων					
Καθόλου	Πολύ Λίγο	Λίγο	Επαρκώς	Πολύ	Πάρα Πολύ	Καθόλου	Πολύ Λίγο	Λίγο	Επαρκώς	Πολύ	Πάρα Πολύ
0,88%	1,77%	1,77%	15,93%	34,51%	45,13%	0,00%	0,00%	2,65%	14,16%	40,27%	42,48%

ΔΙΑΧΕΙΡΙΣΗ WINDOWS SERVER 2008

Βαθμός κατά τον οποίο το εκπαιδευτικό πρόγραμμα είχε σχέση με την εργασία των Υπαλλήλων						Βαθμός κατά τον οποίο το περιεχόμενο του Εκπαιδευτικού Προγράμματος Ικανοποίησε τις εκπαιδευτικές ανάγκες των Υπαλλήλων					
Καθόλου	Πολύ Λίγο	Λίγο	Επαρκώς	Πολύ	Πάρα Πολύ	Καθόλου	Πολύ Λίγο	Λίγο	Επαρκώς	Πολύ	Πάρα Πολύ
0,00%	0,66%	1,31%	3,61%	14,10%	80,33%	0,00%	0,00%	0,00%	3,61%	23,93%	72,46%

ΔΙΑΧΕΙΡΙΣΗ ΑΝΘΡΩΠΙΝΟΥ ΔΥΝΑΜΙΚΟΥ ΣΤΙΣ ΥΠΗΡΕΣΙΕΣ ΥΓΕΙΑΣ

Βαθμός κατά τον οποίο το εκπαιδευτικό πρόγραμμα είχε σχέση με την εργασία των Υπαλλήλων						Βαθμός κατά τον οποίο το περιεχόμενο του Εκπαιδευτικού Προγράμματος Ικανοποίησε τις εκπαιδευτικές ανάγκες των Υπαλλήλων					
Καθόλου	Πολύ Λίγο	Λίγο	Επαρκώς	Πολύ	Πάρα Πολύ	Καθόλου	Πολύ Λίγο	Λίγο	Επαρκώς	Πολύ	Πάρα Πολύ
0,11%	0,65%	1,72%	7,31%	30,32%	59,89%	0,00%	0,00%	1,08%	6,24%	32,80%	59,46%

ΔΙΑΧΕΙΡΙΣΗ ΔΗΜΟΣΙΩΝ ΣΥΜΒΑΣΕΩΝ/ΕΦΑΡΜΟΓΗ ΝΟΜΙΚΟΥ ΠΛΑΙΣΙΟΥ

Βαθμός κατά τον οποίο το εκπαιδευτικό πρόγραμμα είχε σχέση με την εργασία των Υπαλλήλων						Βαθμός κατά τον οποίο το περιεχόμενο του Εκπαιδευτικού Προγράμματος Ικανοποίησε τις εκπαιδευτικές ανάγκες των Υπαλλήλων					
Καθόλου	Πολύ Λίγο	Λίγο	Επαρκώς	Πολύ	Πάρα Πολύ	Καθόλου	Πολύ Λίγο	Λίγο	Επαρκώς	Πολύ	Πάρα Πολύ
4,35%	0,00%	4,35%	4,35%	26,09%	60,87%	0,00%	0,00%	0,00%	4,35%	30,43%	65,22%

ΔΙΑΧΕΙΡΙΣΗ ΔΙΚΑΣΤΙΚΩΝ ΥΠΟΘΕΣΕΩΝ ΕΝΩΠΙΩΝ ΤΕΛΩΝΕΙΑΚΗΣ ΑΡΧΗΣ ΚΑΙ ΕΝΩΠΙΩΝ ΔΙΚΑΣΤΗΡΙΩΝ

Βαθμός κατά τον οποίο το εκπαιδευτικό πρόγραμμα είχε σχέση με την εργασία των Υπαλλήλων						Βαθμός κατά τον οποίο το περιεχόμενο του Εκπαιδευτικού Προγράμματος Ικανοποίησε τις εκπαιδευτικές ανάγκες των Υπαλλήλων					
Καθόλου	Πολύ Λίγο	Λίγο	Επαρκώς	Πολύ	Πάρα Πολύ	Καθόλου	Πολύ Λίγο	Λίγο	Επαρκώς	Πολύ	Πάρα Πολύ
0,00%	0,00%	0,00%	0,00%	10,00%	90,00%	0,00%	0,00%	0,00%	0,00%	10,00%	90,00%

ΔΙΑΧΕΙΡΙΣΗ ΕΚΤΑΚΤΩΝ ΑΝΑΓΚΩΝ

Βαθμός κατά τον οποίο το εκπαιδευτικό πρόγραμμα είχε σχέση με την εργασία των Υπαλλήλων						Βαθμός κατά τον οποίο το περιεχόμενο του Εκπαιδευτικού Προγράμματος Ικανοποίησε τις εκπαιδευτικές ανάγκες των Υπαλλήλων					
Καθόλου	Πολύ Λίγο	Λίγο	Επαρκώς	Πολύ	Πάρα Πολύ	Καθόλου	Πολύ Λίγο	Λίγο	Επαρκώς	Πολύ	Πάρα Πολύ
0,48%	2,91%	2,18%	10,65%	32,20%	51,57%	0,00%	1,00%	3,87%	8,47%	39,71%	46,49%

ΔΙΑΧΕΙΡΙΣΗ ΕΡΕΥΝΩΝ ΓΙΑ ΤΟ ΞΕΠΛΥΜΑ ΒΡΩΜΙΚΟΥ ΧΡΗΜΑΤΟΣ

Βαθμός κατά τον οποίο το εκπαιδευτικό πρόγραμμα είχε σχέση με την εργασία των Υπαλλήλων						Βαθμός κατά τον οποίο το περιεχόμενο του Εκπαιδευτικού Προγράμματος Ικανοποίησε τις εκπαιδευτικές ανάγκες των Υπαλλήλων					
Καθόλου	Πολύ Λίγο	Λίγο	Επαρκώς	Πολύ	Πάρα Πολύ	Καθόλου	Πολύ Λίγο	Λίγο	Επαρκώς	Πολύ	Πάρα Πολύ
0,00%	0,00%	5,88%	11,76%	23,53%	58,82%	0,00%	0,00%	0,00%	5,88%	47,06%	47,06%

ΔΙΑΧΕΙΡΙΣΗ ΕΦΑΡΜΟΓΩΝ ΟΠΣ ΚΕΝΤΡΙΚΩΝ ΥΠΗΡΕΣΙΩΝ ΥΠΟΥΡΓΕΙΟΥ ΟΙΚΟΝΟΜΙΚΩΝ: ΥΠΟΣΥΣΤΗΜΑ ΑΥΤΟΜΑΤΙΣΜΟΥ ΓΡΑΦΕΙΟΥ

Βαθμός κατά τον οποίο το εκπαιδευτικό πρόγραμμα είχε σχέση με την εργασία των Υπαλλήλων						Βαθμός κατά τον οποίο το περιεχόμενο του Εκπαιδευτικού Προγράμματος Ικανοποίησε τις εκπαιδευτικές ανάγκες των Υπαλλήλων					
Καθόλου	Πολύ Λίγο	Λίγο	Επαρκώς	Πολύ	Πάρα Πολύ	Καθόλου	Πολύ Λίγο	Λίγο	Επαρκώς	Πολύ	Πάρα Πολύ
2,49%	2,76%	1,93%	10,50%	17,96%	64,36%	0,28%	2,00%	1,38%	8,84%	35,64%	51,66%

ΔΙΑΧΕΙΡΙΣΗ ΕΦΑΡΜΟΓΩΝ ΟΠΣ-ΕΛΕΝΧΙΣ: ΥΠΟΣΥΣΤΗΜΑ ΔΙΑΧΕΙΡΙΣΗΣ ΤΕΛΩΝΕΙΑΚΩΝ ΕΛΕΓΧΩΝ ΚΑΙ ΠΛΗΡΟΦΟΡΙΩΝ

Βαθμός κατά τον οποίο το εκπαιδευτικό πρόγραμμα είχε σχέση με την εργασία των Υπαλλήλων						Βαθμός κατά τον οποίο το περιεχόμενο του Εκπαιδευτικού Προγράμματος Ικανοποίησε τις εκπαιδευτικές ανάγκες των Υπαλλήλων					
Καθόλου	Πολύ Λίγο	Λίγο	Επαρκώς	Πολύ	Πάρα Πολύ	Καθόλου	Πολύ Λίγο	Λίγο	Επαρκώς	Πολύ	Πάρα Πολύ
0,00%	0,00%	3,45%	17,24%	34,48%	44,83%	0,00%	0,00%	10,34%	17,24%	37,93%	34,48%

ΔΙΑΧΕΙΡΙΣΗ ΕΦΑΡΜΟΓΩΝ ΟΠΣΕΥ - ΕΛΕΝΧΙΣ: ΥΠΟΣΥΣΤΗΜΑ ΔΙΑΧΕΙΡΙΣΗΣ ΔΙΕΝΕΡΓΕΙΑΣ ΕΛΕΓΧΩΝ: ΜΗΤΡΩΟ Δ.Ο.Υ

Βαθμός κατά τον οποίο το εκπαιδευτικό πρόγραμμα είχε σχέση με την εργασία των Υπαλλήλων						Βαθμός κατά τον οποίο το περιεχόμενο του Εκπαιδευτικού Προγράμματος Ικανοποίησε τις εκπαιδευτικές ανάγκες των Υπαλλήλων					
Καθόλου	Πολύ Λίγο	Λίγο	Επαρκώς	Πολύ	Πάρα Πολύ	Καθόλου	Πολύ Λίγο	Λίγο	Επαρκώς	Πολύ	Πάρα Πολύ
0,00%	0,00%	4,17%	2,08%	16,67%	77,08%	0,00%	0,00%	4,17%	2,08%	35,42%	58,33%

ΔΙΑΧΕΙΡΙΣΗ ΕΦΑΡΜΟΓΩΝ ΟΠΣΕΥ - ΕΛΕΝΧΙΣ: ΥΠΟΣΥΣΤΗΜΑ ΔΙΕΝΕΡΓΕΙΑΣ ΕΛΕΓΧΩΝ : ΧΡΗΜΑΤΙΚΗ ΔΙΑΧΕΙΡΙΣΗ Δ.Ο.Υ

Βαθμός κατά τον οποίο το εκπαιδευτικό πρόγραμμα είχε σχέση με την εργασία των Υπαλλήλων						Βαθμός κατά τον οποίο το περιεχόμενο του Εκπαιδευτικού Προγράμματος Ικανοποίησε τις εκπαιδευτικές ανάγκες των Υπαλλήλων					
Καθόλου	Πολύ Λίγο	Λίγο	Επαρκώς	Πολύ	Πάρα Πολύ	Καθόλου	Πολύ Λίγο	Λίγο	Επαρκώς	Πολύ	Πάρα Πολύ
0,00%	0,00%	8,00%	4,00%	12,00%	76,00%	0,00%	0,00%	0,00%	20,00%	16,00%	64,00%

ΔΙΑΧΕΙΡΙΣΗ ΕΦΑΡΜΟΓΩΝ ΟΠΣΕΥ-ΕΛΕΝΧΙΣ: ΥΠΟΣΥΣΤΗΜΑ ΔΙΑΧΕΙΡΙΣΗΣ Κ' ΔΙΕΝΕΡΓΕΙΑΣ ΥΠΟΘΕΣΕΩΝ ΤΑΚΤΙΚΩΝ ΦΟΡΟΛΟΓΙΚΩΝ ΕΛΕΓΧΩΝ

Βαθμός κατά τον οποίο το εκπαιδευτικό πρόγραμμα είχε σχέση με την εργασία των Υπαλλήλων						Βαθμός κατά τον οποίο το περιεχόμενο του Εκπαιδευτικού Προγράμματος Ικανοποίησε τις εκπαιδευτικές ανάγκες των Υπαλλήλων					
Καθόλου	Πολύ Λίγο	Λίγο	Επαρκώς	Πολύ	Πάρα Πολύ	Καθόλου	Πολύ Λίγο	Λίγο	Επαρκώς	Πολύ	Πάρα Πολύ
0,50%	0,50%	1,01%	2,02%	7,81%	88,16%	0,00%	1,00%	1,01%	8,06%	38,54%	51,13%

ΔΙΑΧΕΙΡΙΣΗ ΕΦΑΡΜΟΓΩΝ ΟΠΣΕΥ-ΕΛΕΝΧΙΣ: ΕΚΠΑΙΔΕΥΣΗ ΣΤΟ ΧΩΡΟ ΕΡΓΑΣΙΑΣ ΣΤΑ ΥΠΟΣΥΣΤΗΜΑΤΑ ΔΙΕΝΕΡΓΕΙΑΣ & ΔΙΑΧΕΙΡΙΣΗΣ ΦΟΡΟΛΟΓΙΚΩΝ ΕΛΕΓΧΩΝ

Βαθμός κατά τον οποίο το εκπαιδευτικό πρόγραμμα είχε σχέση με την εργασία των Υπαλλήλων						Βαθμός κατά τον οποίο το περιεχόμενο του Εκπαιδευτικού Προγράμματος Ικανοποίησε τις εκπαιδευτικές ανάγκες των Υπαλλήλων					
Καθόλου	Πολύ Λίγο	Λίγο	Επαρκώς	Πολύ	Πάρα Πολύ	Καθόλου	Πολύ Λίγο	Λίγο	Επαρκώς	Πολύ	Πάρα Πολύ
0,00%	0,00%	3,23%	3,23%	9,68%	83,87%	0,00%	3,00%	0,00%	12,90%	41,94%	41,94%

ΔΙΑΧΕΙΡΙΣΗ ΕΦΑΡΜΟΓΩΝ ΟΠΣΕΥ-ΕΛΕΝΧΙΣ: ΥΠΟΣΥΣΤΗΜΑ ΔΙΑΧΕΙΡΙΣΗΣ ΑΝΘΡΩΠΙΝΩΝ ΠΟΡΩΝ

Βαθμός κατά τον οποίο το εκπαιδευτικό πρόγραμμα είχε σχέση με την εργασία των Υπαλλήλων						Βαθμός κατά τον οποίο το περιεχόμενο του Εκπαιδευτικού Προγράμματος Ικανοποίησε τις εκπαιδευτικές ανάγκες των Υπαλλήλων					
Καθόλου	Πολύ Λίγο	Λίγο	Επαρκώς	Πολύ	Πάρα Πολύ	Καθόλου	Πολύ Λίγο	Λίγο	Επαρκώς	Πολύ	Πάρα Πολύ
1,49%	2,99%	2,99%	10,45%	14,93%	67,16%	0,00%	3,00%	1,49%	4,48%	35,82%	55,22%

ΔΙΑΧΕΙΡΙΣΗ ΕΦΑΡΜΟΓΩΝ ΟΠΣΕΥ-ΕΛΕΝΧΙΣ: ΥΠΟΣΥΣΤΗΜΑ ΔΙΑΧΕΙΡΙΣΗΣ ΠΡΟΣΩΡΙΝΩΝ ΦΟΡΟΛΟΓΙΚΩΝ ΕΛΕΓΧΩΝ & ΥΠΟΣΥΣΤΗΜΑ ΔΙΕΝΕΡΓΕΙΑΣ ΠΡΟΣΩΡΙΝΩΝ ΦΟΡΟΛΟΓΙΚΩΝ ΕΛΕΓΧΩΝ

Βαθμός κατά τον οποίο το εκπαιδευτικό πρόγραμμα είχε σχέση με την εργασία των Υπαλλήλων						Βαθμός κατά τον οποίο το περιεχόμενο του Εκπαιδευτικού Προγράμματος Ικανοποίησε τις εκπαιδευτικές ανάγκες των Υπαλλήλων					
Καθόλου	Πολύ Λίγο	Λίγο	Επαρκώς	Πολύ	Πάρα Πολύ	Καθόλου	Πολύ Λίγο	Λίγο	Επαρκώς	Πολύ	Πάρα Πολύ
0,00%	1,04%	1,04%	2,08%	9,38%	86,46%	0,00%	2,00%	1,04%	6,25%	36,46%	54,17%

ΔΙΑΧΕΙΡΙΣΗ ΕΦΑΡΜΟΓΩΝ ΟΠΣΕΥ-ΕΛΕΝΧΙΣ: ΥΠΟΣΥΣΤΗΜΑ ΔΙΑΧΕΙΡΙΣΗΣ ΥΠΟΘΕΣΕΩΝ

Βαθμός κατά τον οποίο το εκπαιδευτικό πρόγραμμα είχε σχέση με την εργασία των Υπαλλήλων						Βαθμός κατά τον οποίο το περιεχόμενο του Εκπαιδευτικού Προγράμματος Ικανοποίησε τις εκπαιδευτικές ανάγκες των Υπαλλήλων					
Καθόλου	Πολύ Λίγο	Λίγο	Επαρκώς	Πολύ	Πάρα Πολύ	Καθόλου	Πολύ Λίγο	Λίγο	Επαρκώς	Πολύ	Πάρα Πολύ
0,00%	0,00%	0,00%	1,54%	12,31%	86,15%	0,00%	2,00%	0,00%	7,69%	33,85%	56,92%

ΔΙΑΧΕΙΡΙΣΗ ΕΦΑΡΜΟΓΩΝ ΟΠΣΕΥ-ΕΛΕΝΧΙΣ: ΥΠΟΣΥΣΤΗΜΑ ΔΙΕΝΕΡΓΕΙΑΣ ΕΛΕΓΧΩΝ: ΓΕΝΙΚΟ ΠΛΑΝΟ ΕΛΕΓΧΟΥ

Βαθμός κατά τον οποίο το εκπαιδευτικό πρόγραμμα είχε σχέση με την εργασία των Υπαλλήλων						Βαθμός κατά τον οποίο το περιεχόμενο του Εκπαιδευτικού Προγράμματος Ικανοποίησε τις εκπαιδευτικές ανάγκες των Υπαλλήλων					
Καθόλου	Πολύ Λίγο	Λίγο	Επαρκώς	Πολύ	Πάρα Πολύ	Καθόλου	Πολύ Λίγο	Λίγο	Επαρκώς	Πολύ	Πάρα Πολύ
0,00%	0,00%	0,00%	4,35%	39,13%	56,52%	4,35%	0,00%	0,00%	0,00%	73,91%	21,74%

ΔΙΑΧΕΙΡΙΣΗ ΕΦΑΡΜΟΓΩΝ ΤΟΥ Ο.Π.Σ ICISnet: ΥΠΟΣΥΣΤΗΜΑ ΔΙΑΧΕΙΡΙΣΗΣ ΕΙΔΙΚΩΝ ΠΛΗΡΟΦΟΡΙΩΝ ΚΑΙ ΥΠΟΘΕΣΕΩΝ ΤΟΥ ICISnet, ΓΙΑ ΑΡΧΑΡΙΟΥΣ

Βαθμός κατά τον οποίο το εκπαιδευτικό πρόγραμμα είχε σχέση με την εργασία των Υπαλλήλων						Βαθμός κατά τον οποίο το περιεχόμενο του Εκπαιδευτικού Προγράμματος Ικανοποίησε τις εκπαιδευτικές ανάγκες των Υπαλλήλων					
Καθόλου	Πολύ Λίγο	Λίγο	Επαρκώς	Πολύ	Πάρα Πολύ	Καθόλου	Πολύ Λίγο	Λίγο	Επαρκώς	Πολύ	Πάρα Πολύ
0,00%	0,00%	4,17%	5,56%	11,11%	79,17%	0,00%	0,00%	4,17%	6,94%	43,06%	45,83%

ΔΙΑΧΕΙΡΙΣΗ ΕΦΑΡΜΟΓΩΝ ΤΟΥ Ο.Π.Σ ICISnet: ΥΠΟΣΥΣΤΗΜΑ ΔΙΑΧΕΙΡΙΣΗΣ ΕΙΔΙΚΩΝ ΠΛΗΡΟΦΟΡΙΩΝ ΚΑΙ ΥΠΟΘΕΣΕΩΝ ΤΟΥ ICISnet, ΓΙΑ ΠΡΟΧΩΡΗΜΕΝΟΥΣ

Βαθμός κατά τον οποίο το εκπαιδευτικό πρόγραμμα είχε σχέση με την εργασία των Υπαλλήλων						Βαθμός κατά τον οποίο το περιεχόμενο του Εκπαιδευτικού Προγράμματος Ικανοποίησε τις εκπαιδευτικές ανάγκες των Υπαλλήλων					
Καθόλου	Πολύ Λίγο	Λίγο	Επαρκώς	Πολύ	Πάρα Πολύ	Καθόλου	Πολύ Λίγο	Λίγο	Επαρκώς	Πολύ	Πάρα Πολύ
0,00%	1,10%	1,10%	4,40%	8,79%	84,62%	1,10%	0,00%	0,00%	10,99%	31,87%	56,04%

ΔΙΑΧΕΙΡΙΣΗ ΕΦΑΡΜΟΓΩΝ ΤΟΥ Ο.Π.Σ ICISnet: ΔΙΑΧΕΙΡΙΣΗ ΠΑΡΑΚΟΛΟΥΘΗΣΗΣ ΚΑΙ ΑΝΤΑΛΛΑΓΗΣ ΜΗΝΥΜΑΤΩΝ ΜΕΣΩ ΤΗΣ ΗΛΕΚΤΡΟΝΙΚΗΣ ΕΦΑΡΜΟΓΗΣ EMCS ΦΑΣΗ 3, ΤΟΥ ΥΠΟΣΥΣΤΗΜΑΤΟΣ Ε.Φ.Κ.

Βαθμός κατά τον οποίο το εκπαιδευτικό πρόγραμμα είχε σχέση με την εργασία των Υπαλλήλων						Βαθμός κατά τον οποίο το περιεχόμενο του Εκπαιδευτικού Προγράμματος Ικανοποίησε τις εκπαιδευτικές ανάγκες των Υπαλλήλων					
Καθόλου	Πολύ Λίγο	Λίγο	Επαρκώς	Πολύ	Πάρα Πολύ	Καθόλου	Πολύ Λίγο	Λίγο	Επαρκώς	Πολύ	Πάρα Πολύ
0,00%	3,64%	1,82%	7,27%	18,18%	69,09%	0,00%	2,00%	3,64%	7,27%	32,73%	54,55%

ΔΙΑΧΕΙΡΙΣΗ ΕΦΑΡΜΟΓΩΝ ΤΟΥ Ο.Π.Σ ICISnet: ΚΟΙΝΟΤΙΚΕΣ ΑΔΕΙΕΣ SEED Ε.Φ.Κ. ΤΟΥ ΥΠΟΣΥΣΤΗΜΑΤΟΣ ΑΔΕΙΩΝ-ΕΓΚΡΙΣΕΩΝ ΚΑΙ ΕΓΓΥΗΣΕΙΣ ΑΔΕΙΩΝ SEED ΤΟΥ ΥΠΟΣΥΣΤΗΜΑΤΟΣ ΕΓΓΥΗΣΕΩΝ

Βαθμός κατά τον οποίο το εκπαιδευτικό πρόγραμμα είχε σχέση με την εργασία των Υπαλλήλων						Βαθμός κατά τον οποίο το περιεχόμενο του Εκπαιδευτικού Προγράμματος Ικανοποίησε τις εκπαιδευτικές ανάγκες των Υπαλλήλων					
Καθόλου	Πολύ Λίγο	Λίγο	Επαρκώς	Πολύ	Πάρα Πολύ	Καθόλου	Πολύ Λίγο	Λίγο	Επαρκώς	Πολύ	Πάρα Πολύ
0,00%	1,92%	1,92%	5,77%	21,15%	69,23%	0,00%	2,00%	5,77%	0,00%	34,62%	57,69%

ΔΙΑΧΕΙΡΙΣΗ ΕΦΑΡΜΟΓΩΝ ΤΟΥ Ο.Π.Σ. ICISnet: ΟΙΚΟΝΟΜΙΚΑ ΚΑΘΕΣΤΩΤΑ ΚΑΙ ΑΠΛΟΥΣΤΕΥΜΕΝΕΣ ΔΙΑΔΙΚΑΣΙΕΣ ΕΞΑΓΩΓΗΣ ΤΟΥ ΥΠΟΣΥΣΤΗΜΑΤΟΣ ΑΔΕΙΩΝ-ΕΓΚΡΙΣΕΩΝ - Α' ΜΕΡΟΣ

Βαθμός κατά τον οποίο το εκπαιδευτικό πρόγραμμα είχε σχέση με την εργασία των Υπαλλήλων						Βαθμός κατά τον οποίο το περιεχόμενο του Εκπαιδευτικού Προγράμματος Ικανοποίησε τις εκπαιδευτικές ανάγκες των Υπαλλήλων					
Καθόλου	Πολύ Λίγο	Λίγο	Επαρκώς	Πολύ	Πάρα Πολύ	Καθόλου	Πολύ Λίγο	Λίγο	Επαρκώς	Πολύ	Πάρα Πολύ
0,00%	0,00%	6,25%	12,50%	12,50%	68,75%	0,00%	0,00%	6,25%	12,50%	31,25%	50,00%

ΔΙΑΧΕΙΡΙΣΗ ΕΦΑΡΜΟΓΩΝ ΤΟΥ Ο.Π.Σ. ΕΛΕΝΧΙΣ: ΥΠΟΣΥΣΤΗΜΑ ΔΙΑΧΕΙΡΙΣΗΣ ΤΕΛΩΝΕΙΑΚΩΝ ΕΛΕΓΧΩΝ

Βαθμός κατά τον οποίο το εκπαιδευτικό πρόγραμμα είχε σχέση με την εργασία των Υπαλλήλων						Βαθμός κατά τον οποίο το περιεχόμενο του Εκπαιδευτικού Προγράμματος Ικανοποίησε τις εκπαιδευτικές ανάγκες των Υπαλλήλων					
Καθόλου	Πολύ Λίγο	Λίγο	Επαρκώς	Πολύ	Πάρα Πολύ	Καθόλου	Πολύ Λίγο	Λίγο	Επαρκώς	Πολύ	Πάρα Πολύ
0,00%	0,00%	0,00%	7,69%	23,08%	69,23%	0,00%	0,00%	0,00%	23,08%	30,77%	46,15%

ΔΙΑΧΕΙΡΙΣΗ ΕΦΑΡΜΟΓΩΝ ΤΟΥ Ο.Π.Σ. ΕΛΕΝΧΙΣ: ΥΠΟΣΥΣΤΗΜΑ ΔΙΕΝΕΡΓΕΙΑΣ ΤΕΛΩΝΕΙΑΚΩΝ ΕΛΕΓΧΩΝ

Βαθμός κατά τον οποίο το εκπαιδευτικό πρόγραμμα είχε σχέση με την εργασία των Υπαλλήλων						Βαθμός κατά τον οποίο το περιεχόμενο του Εκπαιδευτικού Προγράμματος Ικανοποίησε τις εκπαιδευτικές ανάγκες των Υπαλλήλων					
Καθόλου	Πολύ Λίγο	Λίγο	Επαρκώς	Πολύ	Πάρα Πολύ	Καθόλου	Πολύ Λίγο	Λίγο	Επαρκώς	Πολύ	Πάρα Πολύ
4,93%	4,23%	3,52%	12,68%	19,72%	54,93%	1,41%	5,00%	4,93%	15,49%	33,10%	40,14%

ΔΙΑΧΕΙΡΙΣΗ ΕΦΑΡΜΟΓΩΝ ΤΟΥ Ο.Π.Σ.Τ ICISnet: ΧΡΗΣΗ ΥΠΟΣΥΣΤΗΜΑΤΟΣ ΔΙΑΜΕΤΑΚΟΜΙΣΗΣ

Βαθμός κατά τον οποίο το εκπαιδευτικό πρόγραμμα είχε σχέση με την εργασία των Υπαλλήλων						Βαθμός κατά τον οποίο το περιεχόμενο του Εκπαιδευτικού Προγράμματος Ικανοποίησε τις εκπαιδευτικές ανάγκες των Υπαλλήλων					
Καθόλου	Πολύ Λίγο	Λίγο	Επαρκώς	Πολύ	Πάρα Πολύ	Καθόλου	Πολύ Λίγο	Λίγο	Επαρκώς	Πολύ	Πάρα Πολύ
1,85%	5,56%	0,93%	10,19%	24,07%	57,41%	0,93%	3,00%	1,85%	11,11%	36,11%	47,22%

ΔΙΑΧΕΙΡΙΣΗ ΕΦΑΡΜΟΓΩΝ ΤΟΥ Ο.Π.Σ.Τ ICISnet: ΧΡΗΣΗ ΤΟΥ ΥΠΟΣΥΣΤΗΜΑΤΟΣ ΑΔΕΙΩΝ-ΕΓΚΡΙΣΕΩΝ

Βαθμός κατά τον οποίο το εκπαιδευτικό πρόγραμμα είχε σχέση με την εργασία των Υπαλλήλων						Βαθμός κατά τον οποίο το περιεχόμενο του Εκπαιδευτικού Προγράμματος Ικανοποίησε τις εκπαιδευτικές ανάγκες των Υπαλλήλων					
Καθόλου	Πολύ Λίγο	Λίγο	Επαρκώς	Πολύ	Πάρα Πολύ	Καθόλου	Πολύ Λίγο	Λίγο	Επαρκώς	Πολύ	Πάρα Πολύ
0,00%	3,92%	9,80%	5,88%	23,53%	56,86%	0,00%	0,00%	5,88%	5,88%	31,37%	56,86%

ΔΙΑΧΕΙΡΙΣΗ ΕΦΑΡΜΟΓΩΝ ΤΟΥ Ο.Π.Σ.Τ ICISnet: ΧΡΗΣΗ ΥΠΟΣΥΣΤΗΜΑΤΟΣ ΔΗΛΩΤΙΚΩΝ

Βαθμός κατά τον οποίο το εκπαιδευτικό πρόγραμμα είχε σχέση με την εργασία των Υπαλλήλων						Βαθμός κατά τον οποίο το περιεχόμενο του Εκπαιδευτικού Προγράμματος Ικανοποίησε τις εκπαιδευτικές ανάγκες των Υπαλλήλων					
Καθόλου	Πολύ Λίγο	Λίγο	Επαρκώς	Πολύ	Πάρα Πολύ	Καθόλου	Πολύ Λίγο	Λίγο	Επαρκώς	Πολύ	Πάρα Πολύ
1,49%	0,00%	4,48%	2,99%	23,88%	67,16%	0,00%	0,00%	1,49%	4,48%	17,91%	76,12%

ΔΙΑΧΕΙΡΙΣΗ ΕΦΑΡΜΟΓΩΝ ΤΟΥ Ο.Π.Σ.Τ ICISnet: ΧΡΗΣΗ ΥΠΟΣΥΣΤΗΜΑΤΟΣ ΕΙΔΙΚΩΝ ΦΟΡΩΝ ΚΑΤΑΝΑΛΩΣΗΣ

Βαθμός κατά τον οποίο το εκπαιδευτικό πρόγραμμα είχε σχέση με την εργασία των Υπαλλήλων						Βαθμός κατά τον οποίο το περιεχόμενο του Εκπαιδευτικού Προγράμματος Ικανοποίησε τις εκπαιδευτικές ανάγκες των Υπαλλήλων					
Καθόλου	Πολύ Λίγο	Λίγο	Επαρκώς	Πολύ	Πάρα Πολύ	Καθόλου	Πολύ Λίγο	Λίγο	Επαρκώς	Πολύ	Πάρα Πολύ
0,89%	1,79%	0,00%	8,93%	13,39%	75,00%	0,89%	1,00%	1,79%	6,25%	39,29%	50,89%

ΔΙΑΧΕΙΡΙΣΗ ΕΦΑΡΜΟΓΩΝ ΤΟΥ Ο.Π.Σ.Τ ICISnet: ΧΡΗΣΗ ΥΠΟΣΥΣΤΗΜΑΤΟΣ ΕΙΣΑΓΩΓΗΣ

Βαθμός κατά τον οποίο το εκπαιδευτικό πρόγραμμα είχε σχέση με την εργασία των Υπαλλήλων						Βαθμός κατά τον οποίο το περιεχόμενο του Εκπαιδευτικού Προγράμματος Ικανοποίησε τις εκπαιδευτικές ανάγκες των Υπαλλήλων					
Καθόλου	Πολύ Λίγο	Λίγο	Επαρκώς	Πολύ	Πάρα Πολύ	Καθόλου	Πολύ Λίγο	Λίγο	Επαρκώς	Πολύ	Πάρα Πολύ
0,00%	1,90%	2,86%	10,48%	20,95%	63,81%	0,00%	0,00%	2,86%	8,57%	34,29%	54,29%

ΔΙΑΧΕΙΡΙΣΗ ΕΦΑΡΜΟΓΩΝ ΤΟΥ ΟΠΣ ICISnet: ΥΠΟΣΥΣΤΗΜΑΤΟΣ ΦΥΣΙΚΩΝ ΚΑΙ ΑΝΘΡΩΠΙΝΩΝ ΠΟΡΩΝ ΚΑΙ ΥΠΟΣΥΣΤΗΜΑ ΜΗΤΡΩΟΥ ΣΥΝΑΛΛΑΣΣΟΜΕΝΩΝ.

Βαθμός κατά τον οποίο το εκπαιδευτικό πρόγραμμα είχε σχέση με την εργασία των Υπαλλήλων						Βαθμός κατά τον οποίο το περιεχόμενο του Εκπαιδευτικού Προγράμματος Ικανοποίησε τις εκπαιδευτικές ανάγκες των Υπαλλήλων					
Καθόλου	Πολύ Λίγο	Λίγο	Επαρκώς	Πολύ	Πάρα Πολύ	Καθόλου	Πολύ Λίγο	Λίγο	Επαρκώς	Πολύ	Πάρα Πολύ
0,00%	1,61%	1,61%	8,06%	20,97%	67,74%	0,00%	2,00%	1,61%	6,45%	37,10%	53,23%

ΔΙΑΧΕΙΡΙΣΗ ΕΦΑΡΜΟΓΩΝ ΤΟΥ ΟΠΣ ICISnet: ΔΡΟΜΟΛΟΓΗΣΗ ΤΕΛΩΝΕΙΑΚΩΝ ΠΑΡΑΣΤΑΤΙΚΩΝ (ΘΘΟΝΗ ΕΠΟΠΤΗ) ΥΠΟΣΥΣΤΗΜΑ ΛΗΨΗΣ ΑΠΟΦΑΣΕΩΝ ΚΑΙ ΑΝΑΛΥΣΗ ΚΙΝΔΥΝΟΥ (Decision Support System)

Βαθμός κατά τον οποίο το εκπαιδευτικό πρόγραμμα είχε σχέση με την εργασία των Υπαλλήλων						Βαθμός κατά τον οποίο το περιεχόμενο του Εκπαιδευτικού Προγράμματος Ικανοποίησε τις εκπαιδευτικές ανάγκες των Υπαλλήλων					
Καθόλου	Πολύ Λίγο	Λίγο	Επαρκώς	Πολύ	Πάρα Πολύ	Καθόλου	Πολύ Λίγο	Λίγο	Επαρκώς	Πολύ	Πάρα Πολύ
0,00%	0,00%	0,00%	4,00%	24,00%	72,00%	0,00%	0,00%	0,00%	0,00%	36,00%	64,00%

ΔΙΑΧΕΙΡΙΣΗ ΕΦΟΔΙΑΣΤΙΚΗΣ ΑΛΥΣΙΔΑΣ ΣΤΑ ΔΗΜΟΣΙΑ ΝΟΣΟΚΟΜΕΙΑ (LOGISTICS MANAGEMENT)

Βαθμός κατά τον οποίο το εκπαιδευτικό πρόγραμμα είχε σχέση με την εργασία των Υπαλλήλων						Βαθμός κατά τον οποίο το περιεχόμενο του Εκπαιδευτικού Προγράμματος Ικανοποίησε τις εκπαιδευτικές ανάγκες των Υπαλλήλων					
Καθόλου	Πολύ Λίγο	Λίγο	Επαρκώς	Πολύ	Πάρα Πολύ	Καθόλου	Πολύ Λίγο	Λίγο	Επαρκώς	Πολύ	Πάρα Πολύ
0,00%	0,00%	5,66%	24,53%	33,96%	35,85%	0,00%	0,00%	0,00%	9,43%	32,08%	58,49%

ΔΙΑΧΕΙΡΙΣΗ ΚΑΙ ΠΡΟΣΤΑΣΙΑ ΑΚΙΝΗΤΩΝ ΤΟΥ ΥΠΟΥΡΓΕΙΟΥ ΑΓΡΟΤΙΚΗΣ ΑΝΑΠΤΥΞΗΣ ΚΑΙ ΤΡΟΦΙΜΩΝ (Ν. 4061/2012)

Βαθμός κατά τον οποίο το εκπαιδευτικό πρόγραμμα είχε σχέση με την εργασία των Υπαλλήλων						Βαθμός κατά τον οποίο το περιεχόμενο του Εκπαιδευτικού Προγράμματος Ικανοποίησε τις εκπαιδευτικές ανάγκες των Υπαλλήλων					
Καθόλου	Πολύ Λίγο	Λίγο	Επαρκώς	Πολύ	Πάρα Πολύ	Καθόλου	Πολύ Λίγο	Λίγο	Επαρκώς	Πολύ	Πάρα Πολύ
0,00%	0,00%	2,22%	4,44%	17,78%	75,56%	0,00%	0,00%	0,00%	6,67%	40,00%	53,33%

ΔΙΑΧΕΙΡΙΣΗ ΚΙΝΔΥΝΩΝ ΚΑΙ ΚΡΙΣΕΩΝ ΓΙΑ ΤΗΝ ΑΣΦΑΛΕΙΑ ΚΑΙ ΥΓΕΙΑ ΣΤΙΣ ΣΧΟΛΙΚΕΣ - ΕΚΠΑΙΔΕΥΤΙΚΕΣ ΜΟΝΑΔΕΣ

Βαθμός κατά τον οποίο το εκπαιδευτικό πρόγραμμα είχε σχέση με την εργασία των Υπαλλήλων						Βαθμός κατά τον οποίο το περιεχόμενο του Εκπαιδευτικού Προγράμματος Ικανοποίησε τις εκπαιδευτικές ανάγκες των Υπαλλήλων					
Καθόλου	Πολύ Λίγο	Λίγο	Επαρκώς	Πολύ	Πάρα Πολύ	Καθόλου	Πολύ Λίγο	Λίγο	Επαρκώς	Πολύ	Πάρα Πολύ
0,22%	0,55%	1,22%	4,44%	19,64%	73,92%	0,00%	0,00%	0,55%	3,77%	33,41%	62,04%

ΔΙΑΧΕΙΡΙΣΗ ΚΙΝΔΥΝΩΝ ΣΤΗ ΓΤΔΕ

Βαθμός κατά τον οποίο το εκπαιδευτικό πρόγραμμα είχε σχέση με την εργασία των Υπαλλήλων						Βαθμός κατά τον οποίο το περιεχόμενο του Εκπαιδευτικού Προγράμματος Ικανοποίησε τις εκπαιδευτικές ανάγκες των Υπαλλήλων					
Καθόλου	Πολύ Λίγο	Λίγο	Επαρκώς	Πολύ	Πάρα Πολύ	Καθόλου	Πολύ Λίγο	Λίγο	Επαρκώς	Πολύ	Πάρα Πολύ
0,00%	0,00%	0,00%	16,00%	32,00%	52,00%	0,00%	0,00%	0,00%	8,00%	48,00%	44,00%

ΔΙΑΧΕΙΡΙΣΗ ΜΕΓΑΛΗΣ ΠΟΛΗΣ

Βαθμός κατά τον οποίο το εκπαιδευτικό πρόγραμμα είχε σχέση με την εργασία των Υπαλλήλων						Βαθμός κατά τον οποίο το περιεχόμενο του Εκπαιδευτικού Προγράμματος Ικανοποίησε τις εκπαιδευτικές ανάγκες των Υπαλλήλων					
Καθόλου	Πολύ Λίγο	Λίγο	Επαρκώς	Πολύ	Πάρα Πολύ	Καθόλου	Πολύ Λίγο	Λίγο	Επαρκώς	Πολύ	Πάρα Πολύ
0,00%	0,00%	0,00%	0,00%	25,00%	75,00%	0,00%	0,00%	0,00%	0,00%	0,00%	#####

ΔΙΑΧΕΙΡΙΣΗ ΠΕΡΙΒΑΛΛΟΝΤΙΚΩΝ, ΠΟΛΕΟΔΟΜΙΚΩΝ ΚΑΙ ΧΩΡΟΤΑΞΙΚΩΝ ΔΕΔΟΜΕΝΩΝ ΜΕ ΤΗ ΧΡΗΣΗ ΓΕΩΓΡΑΦΙΚΩΝ ΣΥΣΤΗΜΑΤΩΝ ΠΛΗΡΟΦΟΡΙΩΝ (G.I.S)

Βαθμός κατά τον οποίο το εκπαιδευτικό πρόγραμμα είχε σχέση με την εργασία των Υπαλλήλων						Βαθμός κατά τον οποίο το περιεχόμενο του Εκπαιδευτικού Προγράμματος Ικανοποίησε τις εκπαιδευτικές ανάγκες των Υπαλλήλων					
Καθόλου	Πολύ Λίγο	Λίγο	Επαρκώς	Πολύ	Πάρα Πολύ	Καθόλου	Πολύ Λίγο	Λίγο	Επαρκώς	Πολύ	Πάρα Πολύ
0,68%	2,04%	2,38%	14,43%	35,31%	45,16%	0,00%	1,00%	2,04%	12,05%	43,12%	41,94%

ΔΙΑΧΕΙΡΙΣΗ ΠΟΙΟΤΗΤΑΣ ΤΕΧΝΙΚΩΝ ΕΡΓΩΝ

Βαθμός κατά τον οποίο το εκπαιδευτικό πρόγραμμα είχε σχέση με την εργασία των Υπαλλήλων						Βαθμός κατά τον οποίο το περιεχόμενο του Εκπαιδευτικού Προγράμματος Ικανοποίησε τις εκπαιδευτικές ανάγκες των Υπαλλήλων					
Καθόλου	Πολύ Λίγο	Λίγο	Επαρκώς	Πολύ	Πάρα Πολύ	Καθόλου	Πολύ Λίγο	Λίγο	Επαρκώς	Πολύ	Πάρα Πολύ
0,00%	0,00%	3,45%	3,45%	27,59%	65,52%	0,00%	0,00%	1,72%	6,90%	37,93%	53,45%

ΔΙΑΧΕΙΡΙΣΗ ΠΡΟΜΗΘΕΙΩΝ ΣΤΙΣ ΥΠΗΡΕΣΙΕΣ ΥΓΕΙΑΣ

Βαθμός κατά τον οποίο το εκπαιδευτικό πρόγραμμα είχε σχέση με την εργασία των Υπαλλήλων						Βαθμός κατά τον οποίο το περιεχόμενο του Εκπαιδευτικού Προγράμματος Ικανοποίησε τις εκπαιδευτικές ανάγκες των Υπαλλήλων					
Καθόλου	Πολύ Λίγο	Λίγο	Επαρκώς	Πολύ	Πάρα Πολύ	Καθόλου	Πολύ Λίγο	Λίγο	Επαρκώς	Πολύ	Πάρα Πολύ
3,45%	0,00%	0,00%	6,90%	20,69%	68,97%	0,00%	0,00%	3,45%	0,00%	55,17%	41,38%

ΔΙΑΧΕΙΡΙΣΗ ΤΗΣ ΜΕΙΩΣΗΣ ΔΑΠΑΝΩΝ (NATIONAL SCHOOL OF GOVERNMENT)

Βαθμός κατά τον οποίο το εκπαιδευτικό πρόγραμμα είχε σχέση με την εργασία των Υπαλλήλων						Βαθμός κατά τον οποίο το περιεχόμενο του Εκπαιδευτικού Προγράμματος Ικανοποίησε τις εκπαιδευτικές ανάγκες των Υπαλλήλων					
Καθόλου	Πολύ Λίγο	Λίγο	Επαρκώς	Πολύ	Πάρα Πολύ	Καθόλου	Πολύ Λίγο	Λίγο	Επαρκώς	Πολύ	Πάρα Πολύ
0,00%	0,00%	0,00%	0,00%	25,00%	75,00%	0,00%	0,00%	0,00%	0,00%	25,00%	75,00%

ΔΙΑΧΕΙΡΙΣΗ ΥΔΑΤΙΚΩΝ ΠΟΡΩΝ

Βαθμός κατά τον οποίο το εκπαιδευτικό πρόγραμμα είχε σχέση με την εργασία των Υπαλλήλων						Βαθμός κατά τον οποίο το περιεχόμενο του Εκπαιδευτικού Προγράμματος Ικανοποίησε τις εκπαιδευτικές ανάγκες των Υπαλλήλων					
Καθόλου	Πολύ Λίγο	Λίγο	Επαρκώς	Πολύ	Πάρα Πολύ	Καθόλου	Πολύ Λίγο	Λίγο	Επαρκώς	Πολύ	Πάρα Πολύ
1,18%	1,77%	3,93%	14,93%	38,51%	39,69%	0,00%	0,00%	1,57%	12,18%	50,88%	35,17%

ΔΙΑΧΕΙΡΙΣΗ ΤΩΝ ΚΑΛΕΣ ΠΡΑΚΤΙΚΕΣ ΤΩΝ ΔΗΜΩΝ ΓΙΑ ΤΗΝ ΕΦΑΡΜΟΓΗ ΤΩΝ ΔΗΜΟΣΙΩΝ ΠΟΛΙΤΙΚΩΝ

Βαθμός κατά τον οποίο το εκπαιδευτικό πρόγραμμα είχε σχέση με την εργασία των Υπαλλήλων						Βαθμός κατά τον οποίο το περιεχόμενο του Εκπαιδευτικού Προγράμματος Ικανοποίησε τις εκπαιδευτικές ανάγκες των Υπαλλήλων					
Καθόλου	Πολύ Λίγο	Λίγο	Επαρκώς	Πολύ	Πάρα Πολύ	Καθόλου	Πολύ Λίγο	Λίγο	Επαρκώς	Πολύ	Πάρα Πολύ
1,69%	3,39%	8,47%	15,25%	40,68%	30,51%	0,00%	5,00%	8,47%	15,25%	50,85%	20,34%

ΔΙΕΘΝΗ ΛΟΓΙΣΤΙΚΑ ΠΡΟΤΥΠΑ

Βαθμός κατά τον οποίο το εκπαιδευτικό πρόγραμμα είχε σχέση με την εργασία των Υπαλλήλων						Βαθμός κατά τον οποίο το περιεχόμενο του Εκπαιδευτικού Προγράμματος Ικανοποίησε τις εκπαιδευτικές ανάγκες των Υπαλλήλων					
Καθόλου	Πολύ Λίγο	Λίγο	Επαρκώς	Πολύ	Πάρα Πολύ	Καθόλου	Πολύ Λίγο	Λίγο	Επαρκώς	Πολύ	Πάρα Πολύ
2,82%	4,46%	5,40%	15,73%	37,09%	34,51%	0,00%	2,00%	2,58%	12,44%	39,67%	43,66%

ΔΙΕΘΝΗ ΠΡΟΤΥΠΑ 1300, 2120 ΚΑΙ 2340 ΓΙΑ ΤΗΝ ΕΠΑΓΓΕΛΜΑΤΙΚΗ ΕΦΑΡΜΟΓΗ ΤΟΥ ΕΣΩΤΕΡΙΚΟΥ ΕΛΕΓΧΟΥ

Βαθμός κατά τον οποίο το εκπαιδευτικό πρόγραμμα είχε σχέση με την εργασία των Υπαλλήλων						Βαθμός κατά τον οποίο το περιεχόμενο του Εκπαιδευτικού Προγράμματος Ικανοποίησε τις εκπαιδευτικές ανάγκες των Υπαλλήλων					
Καθόλου	Πολύ Λίγο	Λίγο	Επαρκώς	Πολύ	Πάρα Πολύ	Καθόλου	Πολύ Λίγο	Λίγο	Επαρκώς	Πολύ	Πάρα Πολύ
0,00%	0,00%	0,00%	0,00%	23,53%	76,47%	0,00%	0,00%	0,00%	0,00%	41,18%	58,82%

ΔΙΗΜΕΡΙΔΑ ΕΠΙΜΟΡΦΩΣΗΣ ΚΑΙ ΕΥΑΙΣΘΗΤΟΠΟΙΗΣΗΣ ΣΕ ΘΕΜΑΤΑ ΓΥΝΑΙΚΕΙΑΣ ΜΕΤΑΝΑΣΤΕΥΣΗΣ

Βαθμός κατά τον οποίο το εκπαιδευτικό πρόγραμμα είχε σχέση με την εργασία των Υπαλλήλων						Βαθμός κατά τον οποίο το περιεχόμενο του Εκπαιδευτικού Προγράμματος Ικανοποίησε τις εκπαιδευτικές ανάγκες των Υπαλλήλων					
Καθόλου	Πολύ Λίγο	Λίγο	Επαρκώς	Πολύ	Πάρα Πολύ	Καθόλου	Πολύ Λίγο	Λίγο	Επαρκώς	Πολύ	Πάρα Πολύ
0,00%	1,92%	3,85%	11,54%	40,38%	42,31%	0,00%	2,00%	3,85%	7,69%	46,15%	40,38%

ΔΙΗΜΕΡΟ ΕΡΓΑΣΤΗΡΙΟ ΠΑΡΑΚΟΛΟΥΘΗΣΗΣ ΤΗΣ ΕΠΙΜΟΡΦΩΣΗΣ ΣΤΕΛΕΧΩΝ ΣΕΠΕ ΣΕ ΘΕΜΑΤΑ ΙΣΟΤΗΤΑΣ ΤΩΝ ΦΥΛΩΝ

Βαθμός κατά τον οποίο το εκπαιδευτικό πρόγραμμα είχε σχέση με την εργασία των Υπαλλήλων						Βαθμός κατά τον οποίο το περιεχόμενο του Εκπαιδευτικού Προγράμματος Ικανοποίησε τις εκπαιδευτικές ανάγκες των Υπαλλήλων					
Καθόλου	Πολύ Λίγο	Λίγο	Επαρκώς	Πολύ	Πάρα Πολύ	Καθόλου	Πολύ Λίγο	Λίγο	Επαρκώς	Πολύ	Πάρα Πολύ
2,50%	0,00%	0,00%	7,50%	12,50%	77,50%	0,00%	0,00%	0,00%	5,00%	35,00%	60,00%

ΔΙΚΤΥΑ ΔΗΜΟΣΙΑΣ ΔΙΟΙΚΗΣΗΣ-ΣΥΖΕΥΣΙΣ

Βαθμός κατά τον οποίο το εκπαιδευτικό πρόγραμμα είχε σχέση με την εργασία των Υπαλλήλων						Βαθμός κατά τον οποίο το περιεχόμενο του Εκπαιδευτικού Προγράμματος Ικανοποίησε τις εκπαιδευτικές ανάγκες των Υπαλλήλων					
Καθόλου	Πολύ Λίγο	Λίγο	Επαρκώς	Πολύ	Πάρα Πολύ	Καθόλου	Πολύ Λίγο	Λίγο	Επαρκώς	Πολύ	Πάρα Πολύ
0,70%	1,40%	1,40%	10,18%	27,37%	58,95%	0,00%	1,00%	1,05%	5,96%	30,88%	61,40%

ΔΙΟΙΚΗΣΗ ΕΚΠΑΙΔΕΥΤΙΚΩΝ ΜΟΝΑΔΩΝ

Βαθμός κατά τον οποίο το εκπαιδευτικό πρόγραμμα είχε σχέση με την εργασία των Υπαλλήλων						Βαθμός κατά τον οποίο το περιεχόμενο του Εκπαιδευτικού Προγράμματος Ικανοποίησε τις εκπαιδευτικές ανάγκες των Υπαλλήλων					
Καθόλου	Πολύ Λίγο	Λίγο	Επαρκώς	Πολύ	Πάρα Πολύ	Καθόλου	Πολύ Λίγο	Λίγο	Επαρκώς	Πολύ	Πάρα Πολύ
0,00%	0,00%	0,00%	1,82%	11,38%	86,80%	0,00%	0,00%	0,61%	4,55%	37,63%	56,90%

ΔΙΟΙΚΗΣΗ ΜΕΣΩ ΣΤΟΧΩΝ

Βαθμός κατά τον οποίο το εκπαιδευτικό πρόγραμμα είχε σχέση με την εργασία των Υπαλλήλων						Βαθμός κατά τον οποίο το περιεχόμενο του Εκπαιδευτικού Προγράμματος Ικανοποίησε τις εκπαιδευτικές ανάγκες των Υπαλλήλων					
Καθόλου	Πολύ Λίγο	Λίγο	Επαρκώς	Πολύ	Πάρα Πολύ	Καθόλου	Πολύ Λίγο	Λίγο	Επαρκώς	Πολύ	Πάρα Πολύ
0,31%	1,53%	2,49%	12,39%	36,07%	47,20%	0,15%	1,00%	1,73%	8,48%	39,56%	49,46%

ΔΙΟΙΚΗΣΗ ΜΕΣΩ ΣΤΟΧΩΝ ΚΑΙ ΜΕΤΡΗΣΗ ΤΗΣ ΑΠΟΔΟΤΙΚΟΤΗΤΑΣ

Βαθμός κατά τον οποίο το εκπαιδευτικό πρόγραμμα είχε σχέση με την εργασία των Υπαλλήλων						Βαθμός κατά τον οποίο το περιεχόμενο του Εκπαιδευτικού Προγράμματος Ικανοποίησε τις εκπαιδευτικές ανάγκες των Υπαλλήλων					
Καθόλου	Πολύ Λίγο	Λίγο	Επαρκώς	Πολύ	Πάρα Πολύ	Καθόλου	Πολύ Λίγο	Λίγο	Επαρκώς	Πολύ	Πάρα Πολύ
0,00%	3,85%	0,00%	7,69%	38,46%	50,00%	0,00%	0,00%	0,00%	7,69%	42,31%	50,00%

ΔΙΟΙΚΗΣΗ ΟΛΙΚΗΣ ΠΟΙΟΤΗΤΑΣ ΣΤΙΣ ΥΠΗΡΕΣΙΕΣ ΥΓΕΙΑΣ

Βαθμός κατά τον οποίο το εκπαιδευτικό πρόγραμμα είχε σχέση με την εργασία των Υπαλλήλων						Βαθμός κατά τον οποίο το περιεχόμενο του Εκπαιδευτικού Προγράμματος Ικανοποίησε τις εκπαιδευτικές ανάγκες των Υπαλλήλων					
Καθόλου	Πολύ Λίγο	Λίγο	Επαρκώς	Πολύ	Πάρα Πολύ	Καθόλου	Πολύ Λίγο	Λίγο	Επαρκώς	Πολύ	Πάρα Πολύ
0,00%	0,63%	1,58%	7,89%	41,01%	48,90%	0,00%	0,00%	0,95%	5,99%	43,53%	49,21%

ΔΙΟΙΚΗΤΙΚΗ ΛΟΓΙΣΤΙΚΗ - ΚΟΣΤΟΛΟΓΗΣΗ - ΠΡΟΫΠΟΛΟΓΙΣΜΟΙ

Βαθμός κατά τον οποίο το εκπαιδευτικό πρόγραμμα είχε σχέση με την εργασία των Υπαλλήλων						Βαθμός κατά τον οποίο το περιεχόμενο του Εκπαιδευτικού Προγράμματος Ικανοποίησε τις εκπαιδευτικές ανάγκες των Υπαλλήλων					
Καθόλου	Πολύ Λίγο	Λίγο	Επαρκώς	Πολύ	Πάρα Πολύ	Καθόλου	Πολύ Λίγο	Λίγο	Επαρκώς	Πολύ	Πάρα Πολύ
1,00%	3,61%	5,22%	13,25%	38,35%	38,55%	0,20%	2,00%	3,82%	14,66%	46,18%	33,53%

ΔΙΟΙΚΗΤΙΚΗ ΜΕΤΑΡΡΥΘΜΙΣΗ ΚΑΙ ΑΞΙΟΛΟΓΗΣΗ ΔΟΜΩΝ: ΑΠΟ ΤΟ ΣΧΕΔΙΑΣΜΟ ΣΤΗΝ ΕΦΑΡΜΟΓΗ

Βαθμός κατά τον οποίο το εκπαιδευτικό πρόγραμμα είχε σχέση με την εργασία των Υπαλλήλων						Βαθμός κατά τον οποίο το περιεχόμενο του Εκπαιδευτικού Προγράμματος Ικανοποίησε τις εκπαιδευτικές ανάγκες των Υπαλλήλων					
Καθόλου	Πολύ Λίγο	Λίγο	Επαρκώς	Πολύ	Πάρα Πολύ	Καθόλου	Πολύ Λίγο	Λίγο	Επαρκώς	Πολύ	Πάρα Πολύ
7,14%	0,00%	0,00%	7,14%	21,43%	64,29%	7,14%	0,00%	7,14%	0,00%	42,86%	42,86%

ΔΙΟΙΚΗΤΙΚΗ ΜΕΤΑΡΡΥΘΜΙΣΗ ΚΑΙ ΓΕΝΙΚΗ ΑΝΑΘΕΩΡΗΣΗ ΔΗΜΟΣΙΩΝ ΠΟΛΙΤΙΚΩΝ-ΤΟ ΠΑΡΑΔΕΙΓΜΑ ΤΗΣ ΓΑΛΛΙΑΣ (RGPP)

Βαθμός κατά τον οποίο το εκπαιδευτικό πρόγραμμα είχε σχέση με την εργασία των Υπαλλήλων						Βαθμός κατά τον οποίο το περιεχόμενο του Εκπαιδευτικού Προγράμματος Ικανοποίησε τις εκπαιδευτικές ανάγκες των Υπαλλήλων					
Καθόλου	Πολύ Λίγο	Λίγο	Επαρκώς	Πολύ	Πάρα Πολύ	Καθόλου	Πολύ Λίγο	Λίγο	Επαρκώς	Πολύ	Πάρα Πολύ
0,00%	0,00%	0,00%	0,00%	30,00%	70,00%	0,00%	10,00%	0,00%	0,00%	40,00%	50,00%

ΔΙΠΛΟΓΡΑΦΙΚΟ ΛΟΓΙΣΤΙΚΟ ΣΥΣΤΗΜΑ (ΓΕΝΙΚΗ ΚΑΙ ΑΝΑΛΥΤΙΚΗ ΛΟΓΙΣΤΙΚΗ ΕΚΜΕΤΑΛΛΕΥΣΗΣ)

Βαθμός κατά τον οποίο το εκπαιδευτικό πρόγραμμα είχε σχέση με την εργασία των Υπαλλήλων						Βαθμός κατά τον οποίο το περιεχόμενο του Εκπαιδευτικού Προγράμματος Ικανοποίησε τις εκπαιδευτικές ανάγκες των Υπαλλήλων					
Καθόλου	Πολύ Λίγο	Λίγο	Επαρκώς	Πολύ	Πάρα Πολύ	Καθόλου	Πολύ Λίγο	Λίγο	Επαρκώς	Πολύ	Πάρα Πολύ
0,00%	1,18%	0,59%	11,18%	27,65%	59,41%	0,00%	0,00%	1,76%	7,06%	38,82%	52,35%

ΔΙΎΠΟΥΡΓΙΚΗ ΚΑΙ ΕΝΔΟΎΠΟΥΡΓΙΚΗ ΟΡΓΑΝΩΣΗ ΚΑΙ ΣΥΝΕΡΓΑΣΙΑ (α)

Βαθμός κατά τον οποίο το εκπαιδευτικό πρόγραμμα είχε σχέση με την εργασία των Υπαλλήλων						Βαθμός κατά τον οποίο το περιεχόμενο του Εκπαιδευτικού Προγράμματος Ικανοποίησε τις εκπαιδευτικές ανάγκες των Υπαλλήλων					
Καθόλου	Πολύ Λίγο	Λίγο	Επαρκώς	Πολύ	Πάρα Πολύ	Καθόλου	Πολύ Λίγο	Λίγο	Επαρκώς	Πολύ	Πάρα Πολύ
0,00%	0,00%	25,00%	0,00%	25,00%	50,00%	0,00%	25,00%	0,00%	0,00%	25,00%	50,00%

ΔΙΎΠΟΥΡΓΙΚΗ ΚΑΙ ΕΝΔΟΎΠΟΥΡΓΙΚΗ ΟΡΓΑΝΩΣΗ ΚΑΙ ΣΥΝΕΡΓΑΣΙΑ (β)

Βαθμός κατά τον οποίο το εκπαιδευτικό πρόγραμμα είχε σχέση με την εργασία των Υπαλλήλων						Βαθμός κατά τον οποίο το περιεχόμενο του Εκπαιδευτικού Προγράμματος Ικανοποίησε τις εκπαιδευτικές ανάγκες των Υπαλλήλων					
Καθόλου	Πολύ Λίγο	Λίγο	Επαρκώς	Πολύ	Πάρα Πολύ	Καθόλου	Πολύ Λίγο	Λίγο	Επαρκώς	Πολύ	Πάρα Πολύ
0,00%	0,00%	0,00%	0,00%	50,00%	50,00%	0,00%	0,00%	0,00%	0,00%	50,00%	50,00%

ΔΙΨΗΦΥΡΓΙΚΟΣ ΣΥΝΤΟΝΙΣΜΟΣ ΤΩΝ ΔΗΜΟΣΙΩΝ ΠΟΛΙΤΙΚΩΝ- (ΕΝΑ)

Βαθμός κατά τον οποίο το εκπαιδευτικό πρόγραμμα είχε σχέση με την εργασία των Υπαλλήλων						Βαθμός κατά τον οποίο το περιεχόμενο του Εκπαιδευτικού Προγράμματος Ικανοποίησε τις εκπαιδευτικές ανάγκες των Υπαλλήλων					
Καθόλου	Πολύ Λίγο	Λίγο	Επαρκώς	Πολύ	Πάρα Πολύ	Καθόλου	Πολύ Λίγο	Λίγο	Επαρκώς	Πολύ	Πάρα Πολύ
0,00%	9,09%	9,09%	18,18%	36,36%	27,27%	0,00%	18,00%	0,00%	9,09%	18,18%	54,55%

ΕΓΚΑΤΑΣΤΑΣΗ ΚΑΙ ΕΦΑΡΜΟΓΗ ΑΝΑΣΧΕΔΙΑΣΜΕΝΩΝ ΔΙΑΔΙΚΑΣΙΩΝ. ΔΙΑΥΓΕΙΑ ΚΑΙ ΜΗΤΡΩΟ ΜΙΣΘΟΔΟΤΟΥΜΕΝΩΝ ΕΛΛΗΝΙΚΟΥ ΔΗΜΟΣΙΟΥ

Βαθμός κατά τον οποίο το εκπαιδευτικό πρόγραμμα είχε σχέση με την εργασία των Υπαλλήλων						Βαθμός κατά τον οποίο το περιεχόμενο του Εκπαιδευτικού Προγράμματος Ικανοποίησε τις εκπαιδευτικές ανάγκες των Υπαλλήλων					
Καθόλου	Πολύ Λίγο	Λίγο	Επαρκώς	Πολύ	Πάρα Πολύ	Καθόλου	Πολύ Λίγο	Λίγο	Επαρκώς	Πολύ	Πάρα Πολύ
0,00%	0,00%	0,00%	40,00%	0,00%	60,00%	0,00%	0,00%	0,00%	40,00%	0,00%	60,00%

ΕΘΝΙΚΗ ΔΙΟΙΚΗΣΗ ΚΑΙ ΕΥΡΩΠΑΪΚΗ ΟΛΟΚΛΗΡΩΣΗ:ΔΙΑΜΟΡΦΩΣΗ ΚΑΙ ΥΛΟΠΟΙΗΣΗ ΤΩΝ ΕΝΩΣΙΑΚΩΝ ΔΗΜΟΣΙΩΝ ΠΟΛΙΤΙΚΩΝ

Βαθμός κατά τον οποίο το εκπαιδευτικό πρόγραμμα είχε σχέση με την εργασία των Υπαλλήλων						Βαθμός κατά τον οποίο το περιεχόμενο του Εκπαιδευτικού Προγράμματος Ικανοποίησε τις εκπαιδευτικές ανάγκες των Υπαλλήλων					
Καθόλου	Πολύ Λίγο	Λίγο	Επαρκώς	Πολύ	Πάρα Πολύ	Καθόλου	Πολύ Λίγο	Λίγο	Επαρκώς	Πολύ	Πάρα Πολύ
0,00%	2,63%	2,63%	7,89%	36,84%	50,00%	0,00%	0,00%	2,63%	5,26%	36,84%	55,26%

ΕΘΝΙΚΗ ΣΤΡΑΤΗΓΙΚΗ ΓΙΑ ΤΗΝ ΗΛΕΚΤΡΟΝΙΚΗ ΔΙΑΚΥΒΕΡΝΗΣΗ

Βαθμός κατά τον οποίο το εκπαιδευτικό πρόγραμμα είχε σχέση με την εργασία των Υπαλλήλων						Βαθμός κατά τον οποίο το περιεχόμενο του Εκπαιδευτικού Προγράμματος Ικανοποίησε τις εκπαιδευτικές ανάγκες των Υπαλλήλων					
Καθόλου	Πολύ Λίγο	Λίγο	Επαρκώς	Πολύ	Πάρα Πολύ	Καθόλου	Πολύ Λίγο	Λίγο	Επαρκώς	Πολύ	Πάρα Πολύ
0,00%	0,00%	1,92%	11,54%	19,23%	67,31%	1,92%	2,00%	1,92%	7,69%	42,31%	44,23%

ΕΙΔΙΚΑ ΘΕΜΑΤΑ ΔΙΑΧΕΙΡΙΣΗΣ ΣΥΓΧΡΗΜΑΤΟΔΟΤΟΥΜΕΝΩΝ ΕΡΓΩΝ ΕΣΠΑ

Βαθμός κατά τον οποίο το εκπαιδευτικό πρόγραμμα είχε σχέση με την εργασία των Υπαλλήλων						Βαθμός κατά τον οποίο το περιεχόμενο του Εκπαιδευτικού Προγράμματος Ικανοποίησε τις εκπαιδευτικές ανάγκες των Υπαλλήλων					
Καθόλου	Πολύ Λίγο	Λίγο	Επαρκώς	Πολύ	Πάρα Πολύ	Καθόλου	Πολύ Λίγο	Λίγο	Επαρκώς	Πολύ	Πάρα Πολύ
0,00%	1,12%	0,37%	7,43%	27,88%	63,20%	0,00%	1,00%	1,12%	5,95%	39,78%	52,42%

ΕΙΔΙΚΑ ΘΕΜΑΤΑ ΤΑΜΕΙΟΥ ΠΑΡΑΚΑΤΑΘΗΚΩΝ ΚΑΙ ΔΑΝΕΙΩΝ

Βαθμός κατά τον οποίο το εκπαιδευτικό πρόγραμμα είχε σχέση με την εργασία των Υπαλλήλων						Βαθμός κατά τον οποίο το περιεχόμενο του Εκπαιδευτικού Προγράμματος Ικανοποίησε τις εκπαιδευτικές ανάγκες των Υπαλλήλων					
Καθόλου	Πολύ Λίγο	Λίγο	Επαρκώς	Πολύ	Πάρα Πολύ	Καθόλου	Πολύ Λίγο	Λίγο	Επαρκώς	Πολύ	Πάρα Πολύ
0,00%	0,00%	0,00%	20,00%	20,00%	60,00%	0,00%	0,00%	0,00%	60,00%	20,00%	20,00%

ΕΙΔΙΚΟ ΕΡΓΑΣΤΗΡΙΟ ΠΙΛΟΤΙΚΗΣ ΔΙΑΒΟΥΛΕΥΣΗΣ ΣΕ ΣΥΣΤΗΜΑΤΑ ΑΞΙΟΛΟΓΗΣΗΣ ΔΗΜΟΣΙΩΝ ΥΠΑΛΛΗΛΩΝ

Βαθμός κατά τον οποίο το εκπαιδευτικό πρόγραμμα είχε σχέση με την εργασία των Υπαλλήλων						Βαθμός κατά τον οποίο το περιεχόμενο του Εκπαιδευτικού Προγράμματος Ικανοποίησε τις εκπαιδευτικές ανάγκες των Υπαλλήλων					
Καθόλου	Πολύ Λίγο	Λίγο	Επαρκώς	Πολύ	Πάρα Πολύ	Καθόλου	Πολύ Λίγο	Λίγο	Επαρκώς	Πολύ	Πάρα Πολύ
0,00%	0,00%	0,00%	20,00%	40,00%	40,00%	0,00%	0,00%	0,00%	40,00%	0,00%	60,00%

ΕΙΣΑΓΩΓΗ ΣΤΗ ΓΛΩΣΣΑ SQL

Βαθμός κατά τον οποίο το εκπαιδευτικό πρόγραμμα είχε σχέση με την εργασία των Υπαλλήλων						Βαθμός κατά τον οποίο το περιεχόμενο του Εκπαιδευτικού Προγράμματος Ικανοποίησε τις εκπαιδευτικές ανάγκες των Υπαλλήλων					
Καθόλου	Πολύ Λίγο	Λίγο	Επαρκώς	Πολύ	Πάρα Πολύ	Καθόλου	Πολύ Λίγο	Λίγο	Επαρκώς	Πολύ	Πάρα Πολύ
0,00%	0,91%	3,64%	16,36%	30,00%	49,09%	0,00%	0,00%	0,91%	7,27%	51,82%	40,00%

ΕΙΣΑΓΩΓΗ ΣΤΗΝ ΑΝΑΠΤΥΞΗ ΔΙΑΔΙΚΤΥΑΚΩΝ ΕΦΑΡΜΟΓΩΝ ΜΕ ΧΡΗΣΗ JAVA

Βαθμός κατά τον οποίο το εκπαιδευτικό πρόγραμμα είχε σχέση με την εργασία των Υπαλλήλων						Βαθμός κατά τον οποίο το περιεχόμενο του Εκπαιδευτικού Προγράμματος Ικανοποίησε τις εκπαιδευτικές ανάγκες των Υπαλλήλων					
Καθόλου	Πολύ Λίγο	Λίγο	Επαρκώς	Πολύ	Πάρα Πολύ	Καθόλου	Πολύ Λίγο	Λίγο	Επαρκώς	Πολύ	Πάρα Πολύ
0,00%	0,00%	0,00%	0,00%	25,00%	75,00%	0,00%	0,00%	0,00%	0,00%	75,00%	25,00%

ΕΙΣΑΓΩΓΗ ΣΤΗΝ ΕΚΠΑΙΔΕΥΣΗ ΚΑΙ ΑΞΙΟΛΟΓΗΣΗ ΕΚΠΑΙΔΕΥΤΙΚΩΝ ΔΡΑΣΕΩΝ ΕΝΗΛΙΚΩΝ

Βαθμός κατά τον οποίο το εκπαιδευτικό πρόγραμμα είχε σχέση με την εργασία των Υπαλλήλων						Βαθμός κατά τον οποίο το περιεχόμενο του Εκπαιδευτικού Προγράμματος Ικανοποίησε τις εκπαιδευτικές ανάγκες των Υπαλλήλων					
Καθόλου	Πολύ Λίγο	Λίγο	Επαρκώς	Πολύ	Πάρα Πολύ	Καθόλου	Πολύ Λίγο	Λίγο	Επαρκώς	Πολύ	Πάρα Πολύ
5,56%	0,00%	11,11%	16,67%	38,89%	27,78%	0,00%	0,00%	5,56%	11,11%	16,67%	66,67%

ΕΙΣΑΓΩΓΙΚΗ ΕΚΠΑΙΔΕΥΣΗ

Βαθμός κατά τον οποίο το εκπαιδευτικό πρόγραμμα είχε σχέση με την εργασία των Υπαλλήλων						Βαθμός κατά τον οποίο το περιεχόμενο του Εκπαιδευτικού Προγράμματος Ικανοποίησε τις εκπαιδευτικές ανάγκες των Υπαλλήλων					
Καθόλου	Πολύ Λίγο	Λίγο	Επαρκώς	Πολύ	Πάρα Πολύ	Καθόλου	Πολύ Λίγο	Λίγο	Επαρκώς	Πολύ	Πάρα Πολύ
1,38%	3,75%	9,09%	20,55%	34,58%	30,63%	0,79%	2,00%	5,34%	16,80%	40,32%	34,98%

ΕΚΔΟΣΗ ΗΛΕΚΤΡΟΝΙΚΟΥ ΕΓΓΡΑΦΟΥ ΜΕ ΤΗ ΧΡΗΣΗ ΨΗΦΙΑΚΩΝ ΥΠΟΓΡΑΦΩΝ

Βαθμός κατά τον οποίο το εκπαιδευτικό πρόγραμμα είχε σχέση με την εργασία των Υπαλλήλων						Βαθμός κατά τον οποίο το περιεχόμενο του Εκπαιδευτικού Προγράμματος Ικανοποίησε τις εκπαιδευτικές ανάγκες των Υπαλλήλων					
Καθόλου	Πολύ Λίγο	Λίγο	Επαρκώς	Πολύ	Πάρα Πολύ	Καθόλου	Πολύ Λίγο	Λίγο	Επαρκώς	Πολύ	Πάρα Πολύ
1,90%	3,19%	4,12%	12,67%	27,37%	50,75%	0,53%	2,00%	2,97%	13,99%	38,04%	42,69%

ΕΚΠΑΙΔΕΥΣΗ ΣΤΕΛΕΧΩΝ ΕΝΟΠΛΩΝ ΔΥΝΑΜΕΩΝ ΣΤΙΣ ΠΟΛΙΤΙΚΕΣ ΔΙΑΧΕΙΡΙΣΗΣ ΠΕΡΙΒΑΛΛΟΝΤΟΣ

Βαθμός κατά τον οποίο το εκπαιδευτικό πρόγραμμα είχε σχέση με την εργασία των Υπαλλήλων						Βαθμός κατά τον οποίο το περιεχόμενο του Εκπαιδευτικού Προγράμματος Ικανοποίησε τις εκπαιδευτικές ανάγκες των Υπαλλήλων					
Καθόλου	Πολύ Λίγο	Λίγο	Επαρκώς	Πολύ	Πάρα Πολύ	Καθόλου	Πολύ Λίγο	Λίγο	Επαρκώς	Πολύ	Πάρα Πολύ
2,63%	2,63%	1,32%	23,68%	26,32%	43,42%	0,00%	0,00%	1,32%	9,21%	43,42%	46,05%

ΕΚΠΑΙΔΕΥΣΗ ΔΙΕΥΘΥΝΤΙΚΩΝ ΣΤΕΛΕΧΩΝ

Βαθμός κατά τον οποίο το εκπαιδευτικό πρόγραμμα είχε σχέση με την εργασία των Υπαλλήλων						Βαθμός κατά τον οποίο το περιεχόμενο του Εκπαιδευτικού Προγράμματος Ικανοποίησε τις εκπαιδευτικές ανάγκες των Υπαλλήλων					
Καθόλου	Πολύ Λίγο	Λίγο	Επαρκώς	Πολύ	Πάρα Πολύ	Καθόλου	Πολύ Λίγο	Λίγο	Επαρκώς	Πολύ	Πάρα Πολύ
0,00%	1,76%	0,59%	5,88%	25,29%	66,47%	0,00%	1,00%	2,94%	12,35%	36,47%	47,65%

ΕΚΠΑΙΔΕΥΣΗ ΕΚΠΑΙΔΕΥΤΩΝ

Βαθμός κατά τον οποίο το εκπαιδευτικό πρόγραμμα είχε σχέση με την εργασία των Υπαλλήλων						Βαθμός κατά τον οποίο το περιεχόμενο του Εκπαιδευτικού Προγράμματος Ικανοποίησε τις εκπαιδευτικές ανάγκες των Υπαλλήλων					
Καθόλου	Πολύ Λίγο	Λίγο	Επαρκώς	Πολύ	Πάρα Πολύ	Καθόλου	Πολύ Λίγο	Λίγο	Επαρκώς	Πολύ	Πάρα Πολύ
3,50%	4,67%	3,27%	15,19%	26,40%	46,96%	0,00%	1,00%	1,64%	4,67%	25,00%	67,52%

ΕΚΠΑΙΔΕΥΣΗ ΕΚΠΑΙΔΕΥΤΩΝ ΓΙΑ ΤΗΝ ΕΠΙΜΟΡΦΩΣΗ ΕΠΙΘΕΩΡΗΤΩΝ ΕΡΓΑΣΙΑΚΩΝ ΣΧΕΣΕΩΝ ΣΕ ΘΕΜΑΤΑ ΙΣΩΝ ΕΥΚΑΙΡΙΩΝ ΚΑΙ ΙΣΗΣ ΜΕΤΑΧΕΙΡΙΣΗΣ ΑΝΔΡΩΝ ΚΑΙ ΓΥΝΑΙΚΩΝ ΣΤΗΝ ΑΠΑΣΧΟΛΗΣΗ

Βαθμός κατά τον οποίο το εκπαιδευτικό πρόγραμμα είχε σχέση με την εργασία των Υπαλλήλων						Βαθμός κατά τον οποίο το περιεχόμενο του Εκπαιδευτικού Προγράμματος Ικανοποίησε τις εκπαιδευτικές ανάγκες των Υπαλλήλων					
Καθόλου	Πολύ Λίγο	Λίγο	Επαρκώς	Πολύ	Πάρα Πολύ	Καθόλου	Πολύ Λίγο	Λίγο	Επαρκώς	Πολύ	Πάρα Πολύ
0,00%	0,00%	0,00%	7,14%	0,00%	92,86%	0,00%	0,00%	0,00%	7,14%	35,71%	57,14%

ΕΚΠΑΙΔΕΥΣΗ ΕΚΠΑΙΔΕΥΤΩΝ ΕΙΣΑΓΩΓΙΚΗΣ ΕΚΠΑΙΔΕΥΣΗΣ

Βαθμός κατά τον οποίο το εκπαιδευτικό πρόγραμμα είχε σχέση με την εργασία των Υπαλλήλων						Βαθμός κατά τον οποίο το περιεχόμενο του Εκπαιδευτικού Προγράμματος Ικανοποίησε τις εκπαιδευτικές ανάγκες των Υπαλλήλων					
Καθόλου	Πολύ Λίγο	Λίγο	Επαρκώς	Πολύ	Πάρα Πολύ	Καθόλου	Πολύ Λίγο	Λίγο	Επαρκώς	Πολύ	Πάρα Πολύ
6,49%	3,25%	2,60%	14,29%	25,32%	48,05%	0,65%	1,00%	1,95%	5,84%	18,18%	72,73%

ΕΚΠΑΙΔΕΥΣΗ ΕΚΠΑΙΔΕΥΤΩΝ ΕΙΣΑΓΩΓΙΚΗΣ ΕΚΠΑΙΔΕΥΣΗΣ (ΑΡΧΙΚΗ ΦΑΣΗ ΚΑΙ ΦΑΣΗ ΟΛΟΚΛΗΡΩΣΗΣ)

Βαθμός κατά τον οποίο το εκπαιδευτικό πρόγραμμα είχε σχέση με την εργασία των Υπαλλήλων						Βαθμός κατά τον οποίο το περιεχόμενο του Εκπαιδευτικού Προγράμματος Ικανοποίησε τις εκπαιδευτικές ανάγκες των Υπαλλήλων					
Καθόλου	Πολύ Λίγο	Λίγο	Επαρκώς	Πολύ	Πάρα Πολύ	Καθόλου	Πολύ Λίγο	Λίγο	Επαρκώς	Πολύ	Πάρα Πολύ
4,94%	6,17%	2,47%	16,05%	25,93%	44,44%	0,00%	2,00%	0,00%	4,94%	18,52%	74,07%

ΕΚΠΑΙΔΕΥΣΗ ΕΚΠΑΙΔΕΥΤΩΝ ΣΤΗΝ ΗΛΕΚΤΡΟΝΙΚΗ ΜΑΘΗΣΗ

Βαθμός κατά τον οποίο το εκπαιδευτικό πρόγραμμα είχε σχέση με την εργασία των Υπαλλήλων						Βαθμός κατά τον οποίο το περιεχόμενο του Εκπαιδευτικού Προγράμματος Ικανοποίησε τις εκπαιδευτικές ανάγκες των Υπαλλήλων					
Καθόλου	Πολύ Λίγο	Λίγο	Επαρκώς	Πολύ	Πάρα Πολύ	Καθόλου	Πολύ Λίγο	Λίγο	Επαρκώς	Πολύ	Πάρα Πολύ
2,23%	0,00%	3,57%	12,95%	31,25%	50,00%	0,00%	0,00%	0,89%	8,04%	29,46%	61,61%

ΕΚΠΑΙΔΕΥΣΗ ΕΚΠΑΙΔΕΥΤΩΝ ΣΤΙΣ ΨΗΦΙΑΚΕΣ ΥΠΟΓΡΑΦΕΣ

Βαθμός κατά τον οποίο το εκπαιδευτικό πρόγραμμα είχε σχέση με την εργασία των Υπαλλήλων						Βαθμός κατά τον οποίο το περιεχόμενο του Εκπαιδευτικού Προγράμματος Ικανοποίησε τις εκπαιδευτικές ανάγκες των Υπαλλήλων					
Καθόλου	Πολύ Λίγο	Λίγο	Επαρκώς	Πολύ	Πάρα Πολύ	Καθόλου	Πολύ Λίγο	Λίγο	Επαρκώς	Πολύ	Πάρα Πολύ
0,00%	0,00%	0,00%	0,00%	20,00%	80,00%	0,00%	0,00%	0,00%	0,00%	0,00%	#####

ΕΚΠΑΙΔΕΥΣΗ ΕΛΕΓΚΤΩΝ ΜΕΤΡΙΚΩΝ ΟΡΓΑΝΩΝ

Βαθμός κατά τον οποίο το εκπαιδευτικό πρόγραμμα είχε σχέση με την εργασία των Υπαλλήλων						Βαθμός κατά τον οποίο το περιεχόμενο του Εκπαιδευτικού Προγράμματος Ικανοποίησε τις εκπαιδευτικές ανάγκες των Υπαλλήλων					
Καθόλου	Πολύ Λίγο	Λίγο	Επαρκώς	Πολύ	Πάρα Πολύ	Καθόλου	Πολύ Λίγο	Λίγο	Επαρκώς	Πολύ	Πάρα Πολύ
0,91%	0,00%	0,00%	8,18%	14,55%	76,36%	0,00%	1,00%	0,91%	13,64%	50,00%	34,55%

ΕΚΠΑΙΔΕΥΣΗ ΕΛΕΓΚΤΩΝ ΤΟΥ ΥΠΟΥΡΓΕΙΟΥ ΟΙΚΟΝΟΜΙΚΩΝ ΣΤΟΝ ΕΛΕΓΧΟ ΤΩΝ ΕΝΔΟΣΜΙΛΙΚΩΝ ΣΥΝΑΛΛΑΓΩΝ

Βαθμός κατά τον οποίο το εκπαιδευτικό πρόγραμμα είχε σχέση με την εργασία των Υπαλλήλων						Βαθμός κατά τον οποίο το περιεχόμενο του Εκπαιδευτικού Προγράμματος Ικανοποίησε τις εκπαιδευτικές ανάγκες των Υπαλλήλων					
Καθόλου	Πολύ Λίγο	Λίγο	Επαρκώς	Πολύ	Πάρα Πολύ	Καθόλου	Πολύ Λίγο	Λίγο	Επαρκώς	Πολύ	Πάρα Πολύ
0,00%	0,00%	3,23%	3,23%	16,13%	77,42%	0,00%	0,00%	3,23%	9,68%	29,03%	58,06%

ΕΚΠΑΙΔΕΥΣΗ ΚΑΙ ΕΠΙΜΟΡΦΩΣΗ ΣΕ ΜΙΑ ΔΙΟΙΚΗΣΗ ΠΟΥ ΑΛΛΑΖΕΙ

Βαθμός κατά τον οποίο το εκπαιδευτικό πρόγραμμα είχε σχέση με την εργασία των Υπαλλήλων						Βαθμός κατά τον οποίο το περιεχόμενο του Εκπαιδευτικού Προγράμματος Ικανοποίησε τις εκπαιδευτικές ανάγκες των Υπαλλήλων					
Καθόλου	Πολύ Λίγο	Λίγο	Επαρκώς	Πολύ	Πάρα Πολύ	Καθόλου	Πολύ Λίγο	Λίγο	Επαρκώς	Πολύ	Πάρα Πολύ
0,00%	0,00%	0,00%	18,52%	7,41%	74,07%	3,70%	0,00%	0,00%	11,11%	25,93%	59,26%

ΕΚΠΑΙΔΕΥΣΗ ΜΕΛΩΝ ΜΗΤΡΩΟΥ ΔΗΜΟΣΙΟΝΟΜΙΚΩΝ ΕΛΕΓΚΤΩΝ & ΕΛΕΓΚΤΩΝ ΤΗΣ ΕΔΕΛ/ΣΥΓΧΡΗΜΑΤΟΔΟΤΟΥΜΕΝΑ ΠΡΟΓΡΑΜΜΑΤΑ

Βαθμός κατά τον οποίο το εκπαιδευτικό πρόγραμμα είχε σχέση με την εργασία των Υπαλλήλων						Βαθμός κατά τον οποίο το περιεχόμενο του Εκπαιδευτικού Προγράμματος Ικανοποίησε τις εκπαιδευτικές ανάγκες των Υπαλλήλων					
Καθόλου	Πολύ Λίγο	Λίγο	Επαρκώς	Πολύ	Πάρα Πολύ	Καθόλου	Πολύ Λίγο	Λίγο	Επαρκώς	Πολύ	Πάρα Πολύ
0,00%	0,00%	0,00%	50,00%	0,00%	50,00%	0,00%	0,00%	0,00%	50,00%	0,00%	50,00%

ΕΚΠΑΙΔΕΥΣΗ ΝΕΩΝ ΕΛΕΓΚΤΩΝ ΑΝΑΓΚΑΣΤΙΚΗΣ ΕΙΣΠΡΑΞΗΣ ΤΩΝ ΕΣΟΔΩΝ ΤΟΥ ΚΡΑΤΟΥΣ

Βαθμός κατά τον οποίο το εκπαιδευτικό πρόγραμμα είχε σχέση με την εργασία των Υπαλλήλων						Βαθμός κατά τον οποίο το περιεχόμενο του Εκπαιδευτικού Προγράμματος Ικανοποίησε τις εκπαιδευτικές ανάγκες των Υπαλλήλων					
Καθόλου	Πολύ Λίγο	Λίγο	Επαρκώς	Πολύ	Πάρα Πολύ	Καθόλου	Πολύ Λίγο	Λίγο	Επαρκώς	Πολύ	Πάρα Πολύ
0,85%	1,42%	0,57%	4,56%	14,81%	77,78%	0,28%	1,00%	1,42%	7,41%	44,44%	45,87%

ΕΚΠΑΙΔΕΥΣΗ ΝΕΩΝ ΕΛΕΓΚΤΩΝ ΒΕΒΑΙΩΣΗΣ ΤΩΝ ΕΣΟΔΩΝ ΤΟΥ ΚΡΑΤΟΥΣ

Βαθμός κατά τον οποίο το εκπαιδευτικό πρόγραμμα είχε σχέση με την εργασία των Υπαλλήλων						Βαθμός κατά τον οποίο το περιεχόμενο του Εκπαιδευτικού Προγράμματος Ικανοποίησε τις εκπαιδευτικές ανάγκες των Υπαλλήλων					
Καθόλου	Πολύ Λίγο	Λίγο	Επαρκώς	Πολύ	Πάρα Πολύ	Καθόλου	Πολύ Λίγο	Λίγο	Επαρκώς	Πολύ	Πάρα Πολύ
0,68%	1,76%	3,12%	8,55%	21,17%	64,72%	0,27%	1,00%	3,80%	16,82%	45,18%	32,43%

ΕΚΠΑΙΔΕΥΣΗ ΠΡΟΪΣΤΑΜΕΝΩΝ ΤΜΗΜΑΤΩΝ

Βαθμός κατά τον οποίο το εκπαιδευτικό πρόγραμμα είχε σχέση με την εργασία των Υπαλλήλων						Βαθμός κατά τον οποίο το περιεχόμενο του Εκπαιδευτικού Προγράμματος Ικανοποίησε τις εκπαιδευτικές ανάγκες των Υπαλλήλων					
Καθόλου	Πολύ Λίγο	Λίγο	Επαρκώς	Πολύ	Πάρα Πολύ	Καθόλου	Πολύ Λίγο	Λίγο	Επαρκώς	Πολύ	Πάρα Πολύ
0,08%	0,52%	0,56%	3,65%	20,24%	74,94%	0,08%	0,00%	0,56%	5,50%	38,51%	54,94%

ΕΚΠΑΙΔΕΥΣΗ ΣΕ ΘΕΜΑΤΑ ΕΦΑΡΜΟΓΗΣ ΠΡΟΤΥΠΟΥ ISO17025:2005

Βαθμός κατά τον οποίο το εκπαιδευτικό πρόγραμμα είχε σχέση με την εργασία των Υπαλλήλων						Βαθμός κατά τον οποίο το περιεχόμενο του Εκπαιδευτικού Προγράμματος Ικανοποίησε τις εκπαιδευτικές ανάγκες των Υπαλλήλων					
Καθόλου	Πολύ Λίγο	Λίγο	Επαρκώς	Πολύ	Πάρα Πολύ	Καθόλου	Πολύ Λίγο	Λίγο	Επαρκώς	Πολύ	Πάρα Πολύ
0,00%	0,64%	2,56%	7,05%	26,92%	62,82%	0,00%	1,00%	1,92%	10,90%	54,49%	32,05%

ΕΚΠΑΙΔΕΥΣΗ ΣΕ ΘΕΜΑΤΑ ΚΑΤΑΠΟΛΕΜΗΣΗΣ ΖΩΟΑΝΘΡΩΠΟΝΟΣΩΝ

Βαθμός κατά τον οποίο το εκπαιδευτικό πρόγραμμα είχε σχέση με την εργασία των Υπαλλήλων						Βαθμός κατά τον οποίο το περιεχόμενο του Εκπαιδευτικού Προγράμματος Ικανοποίησε τις εκπαιδευτικές ανάγκες των Υπαλλήλων					
Καθόλου	Πολύ Λίγο	Λίγο	Επαρκώς	Πολύ	Πάρα Πολύ	Καθόλου	Πολύ Λίγο	Λίγο	Επαρκώς	Πολύ	Πάρα Πολύ
0,00%	0,00%	0,00%	0,00%	0,00%	100,00%	0,00%	0,00%	0,00%	0,00%	11,11%	88,89%

ΕΚΠΑΙΔΕΥΣΗ ΣΕ ΤΕΧΝΟΛΟΓΙΕΣ CISCO, A

Βαθμός κατά τον οποίο το εκπαιδευτικό πρόγραμμα είχε σχέση με την εργασία των Υπαλλήλων						Βαθμός κατά τον οποίο το περιεχόμενο του Εκπαιδευτικού Προγράμματος Ικανοποίησε τις εκπαιδευτικές ανάγκες των Υπαλλήλων					
Καθόλου	Πολύ Λίγο	Λίγο	Επαρκώς	Πολύ	Πάρα Πολύ	Καθόλου	Πολύ Λίγο	Λίγο	Επαρκώς	Πολύ	Πάρα Πολύ
0,79%	1,57%	0,79%	3,15%	30,71%	62,99%	0,00%	2,00%	0,00%	2,36%	18,90%	77,17%

ΕΚΠΑΙΔΕΥΣΗ ΣΕ ΤΕΧΝΟΛΟΓΙΕΣ CISCO, B

Βαθμός κατά τον οποίο το εκπαιδευτικό πρόγραμμα είχε σχέση με την εργασία των Υπαλλήλων						Βαθμός κατά τον οποίο το περιεχόμενο του Εκπαιδευτικού Προγράμματος Ικανοποίησε τις εκπαιδευτικές ανάγκες των Υπαλλήλων					
Καθόλου	Πολύ Λίγο	Λίγο	Επαρκώς	Πολύ	Πάρα Πολύ	Καθόλου	Πολύ Λίγο	Λίγο	Επαρκώς	Πολύ	Πάρα Πολύ
0,00%	0,00%	2,44%	1,22%	30,49%	65,85%	0,00%	0,00%	0,00%	2,44%	15,85%	81,71%

ΕΚΠΑΙΔΕΥΣΗ ΣΤΕΛΕΧΩΝ ΔΗΜΟΣΙΑΣ ΔΙΟΙΚΗΣΗΣ: ΤΑ "ΒΗΜΑΤΑ" ΜΕΤΑΒΑΣΗΣ ΣΤΟΥΣ ΝΕΟΥΣ ΟΡΓΑΝΙΣΜΟΥΣ

Βαθμός κατά τον οποίο το εκπαιδευτικό πρόγραμμα είχε σχέση με την εργασία των Υπαλλήλων						Βαθμός κατά τον οποίο το περιεχόμενο του Εκπαιδευτικού Προγράμματος Ικανοποίησε τις εκπαιδευτικές ανάγκες των Υπαλλήλων					
Καθόλου	Πολύ Λίγο	Λίγο	Επαρκώς	Πολύ	Πάρα Πολύ	Καθόλου	Πολύ Λίγο	Λίγο	Επαρκώς	Πολύ	Πάρα Πολύ
0,00%	4,17%	4,17%	20,83%	8,33%	62,50%	0,00%	0,00%	12,50%	12,50%	29,17%	45,83%

ΕΚΠΑΙΔΕΥΣΗ ΣΤΕΛΕΧΩΝ ΕΝΟΠΛΩΝ ΔΥΝΑΜΕΩΝ ΣΕ ΘΕΜΑΤΑ ΥΓΙΕΙΝΗΣ ΚΑΙ ΑΣΦΑΛΕΙΑΣ ΕΡΓΑΣΙΑΣ

Βαθμός κατά τον οποίο το εκπαιδευτικό πρόγραμμα είχε σχέση με την εργασία των Υπαλλήλων						Βαθμός κατά τον οποίο το περιεχόμενο του Εκπαιδευτικού Προγράμματος Ικανοποίησε τις εκπαιδευτικές ανάγκες των Υπαλλήλων					
Καθόλου	Πολύ Λίγο	Λίγο	Επαρκώς	Πολύ	Πάρα Πολύ	Καθόλου	Πολύ Λίγο	Λίγο	Επαρκώς	Πολύ	Πάρα Πολύ
1,95%	1,30%	3,90%	10,39%	35,06%	47,40%	0,00%	1,00%	0,65%	8,44%	51,30%	38,31%

ΕΚΠΑΙΔΕΥΣΗ ΣΤΕΛΕΧΩΝ ΤΗΣ ΔΗΜΟΣΙΑΣ ΔΙΟΙΚΗΣΗΣ ΣΤΗΝ ΕΜΠΕΔΩΣΗ ΚΑΙ ΑΠΟΤΕΛΕΣΜΑΤΙΚΗ ΥΛΟΠΟΙΗΣΗ ΤΟΥ ΚΑΝΟΝΙΣΤΙΚΟΥ ΠΛΑΙΣΙΟΥ ΕΠΙΤΑΧΥΝΣΗΣ ΕΠΕΝΔΥΣΕΩΝ ΣΤΡΑΤΗΓΙΚΟΥ ΧΑΡΑΚΤΗΡΑ ΤΟΥ Ν. 3894/2010

Βαθμός κατά τον οποίο το εκπαιδευτικό πρόγραμμα είχε σχέση με την εργασία των Υπαλλήλων						Βαθμός κατά τον οποίο το περιεχόμενο του Εκπαιδευτικού Προγράμματος Ικανοποίησε τις εκπαιδευτικές ανάγκες των Υπαλλήλων					
Καθόλου	Πολύ Λίγο	Λίγο	Επαρκώς	Πολύ	Πάρα Πολύ	Καθόλου	Πολύ Λίγο	Λίγο	Επαρκώς	Πολύ	Πάρα Πολύ
5,88%	0,00%	5,88%	17,65%	29,41%	41,18%	5,88%	0,00%	0,00%	11,76%	52,94%	29,41%

ΕΚΠΑΙΔΕΥΣΗ ΣΤΕΛΕΧΩΝ ΤΩΝ ΚΕΝΤΡΙΚΩΝ ΥΠΗΡΕΣΙΩΝ ΤΟΥ ΥΠΟΥΡΓΕΙΟΥ ΟΙΚΟΝΟΜΙΚΩΝ ΣΤΟ "ΣΥΣΤΗΜΑ ΔΙΟΙΚΗΤΙΚΗΣ ΠΛΗΡΟΦΟΡΗΣΗΣ (MIS)"

Βαθμός κατά τον οποίο το εκπαιδευτικό πρόγραμμα είχε σχέση με την εργασία των Υπαλλήλων						Βαθμός κατά τον οποίο το περιεχόμενο του Εκπαιδευτικού Προγράμματος Ικανοποίησε τις εκπαιδευτικές ανάγκες των Υπαλλήλων					
Καθόλου	Πολύ Λίγο	Λίγο	Επαρκώς	Πολύ	Πάρα Πολύ	Καθόλου	Πολύ Λίγο	Λίγο	Επαρκώς	Πολύ	Πάρα Πολύ
0,00%	0,00%	4,00%	8,00%	24,00%	64,00%	0,00%	0,00%	0,00%	16,00%	44,00%	40,00%

ΕΚΠΑΙΔΕΥΣΗ ΣΤΗΝ ΕΦΑΡΜΟΓΗ RIF (RISK INFORMATION FORM) ΤΟΥ ΚΟΙΝΟΥ ΣΥΣΤΗΜΑΤΟΣ ΔΙΑΧΕΙΡΙΣΗΣ ΚΙΝΔΥΝΟΥ (CRMS-COMMON RISK MANAGEMENT SYSTEM)

Βαθμός κατά τον οποίο το εκπαιδευτικό πρόγραμμα είχε σχέση με την εργασία των Υπαλλήλων						Βαθμός κατά τον οποίο το περιεχόμενο του Εκπαιδευτικού Προγράμματος Ικανοποίησε τις εκπαιδευτικές ανάγκες των Υπαλλήλων					
Καθόλου	Πολύ Λίγο	Λίγο	Επαρκώς	Πολύ	Πάρα Πολύ	Καθόλου	Πολύ Λίγο	Λίγο	Επαρκώς	Πολύ	Πάρα Πολύ
16,67%	0,00%	0,00%	16,67%	0,00%	66,67%	0,00%	17,00%	0,00%	16,67%	16,67%	50,00%

ΕΚΠΑΙΔΕΥΣΗ ΣΤΙΣ ΗΛΕΚΤΡΟΝΙΚΕΣ ΔΗΜΟΣΙΕΣ ΣΥΜΒΑΣΕΙΣ

Βαθμός κατά τον οποίο το εκπαιδευτικό πρόγραμμα είχε σχέση με την εργασία των Υπαλλήλων						Βαθμός κατά τον οποίο το περιεχόμενο του Εκπαιδευτικού Προγράμματος Ικανοποίησε τις εκπαιδευτικές ανάγκες των Υπαλλήλων					
Καθόλου	Πολύ Λίγο	Λίγο	Επαρκώς	Πολύ	Πάρα Πολύ	Καθόλου	Πολύ Λίγο	Λίγο	Επαρκώς	Πολύ	Πάρα Πολύ
1,49%	2,30%	1,89%	8,53%	18,81%	66,98%	0,41%	1,00%	4,06%	15,83%	41,68%	36,81%

ΕΚΠΑΙΔΕΥΣΗ ΣΤΟ ΣΥΣΤΗΜΑ ΔΙΑΧΕΙΡΙΣΗΣ ΚΑΙ ΔΙΑΚΙΝΗΣΗΣ ΗΛΕΚΤΡΟΝΙΚΟΥ ΕΓΓΡΑΦΟΥ ΤΟΥ Υ.Δ.Η.Μ.Η.Δ.

Βαθμός κατά τον οποίο το εκπαιδευτικό πρόγραμμα είχε σχέση με την εργασία των Υπαλλήλων						Βαθμός κατά τον οποίο το περιεχόμενο του Εκπαιδευτικού Προγράμματος Ικανοποίησε τις εκπαιδευτικές ανάγκες των Υπαλλήλων					
Καθόλου	Πολύ Λίγο	Λίγο	Επαρκώς	Πολύ	Πάρα Πολύ	Καθόλου	Πολύ Λίγο	Λίγο	Επαρκώς	Πολύ	Πάρα Πολύ
0,00%	0,00%	0,00%	14,29%	17,86%	67,86%	0,00%	0,00%	0,00%	21,43%	21,43%	57,14%

ΕΚΠΑΙΔΕΥΣΗ ΣΤΟ ΥΠΟΣΥΣΤΗΜΑ ΠΡΟΜΗΘΕΥΤΩΝ ΣΤΟ ΕΘΝΙΚΟ ΣΥΣΤΗΜΑ ΗΛΕΚΤΡΟΝΙΚΩΝ ΔΗΜΟΣΙΩΝ ΣΥΜΒΑΣΕΩΝ

Βαθμός κατά τον οποίο το εκπαιδευτικό πρόγραμμα είχε σχέση με την εργασία των Υπαλλήλων						Βαθμός κατά τον οποίο το περιεχόμενο του Εκπαιδευτικού Προγράμματος Ικανοποίησε τις εκπαιδευτικές ανάγκες των Υπαλλήλων					
Καθόλου	Πολύ Λίγο	Λίγο	Επαρκώς	Πολύ	Πάρα Πολύ	Καθόλου	Πολύ Λίγο	Λίγο	Επαρκώς	Πολύ	Πάρα Πολύ
0,00%	0,00%	0,00%	16,67%	66,67%	16,67%	0,00%	0,00%	0,00%	50,00%	50,00%	0,00%

ΕΚΠΑΙΔΕΥΣΗ ΣΤΟ ΧΩΡΟ ΕΡΓΑΣΙΑΣ

Βαθμός κατά τον οποίο το εκπαιδευτικό πρόγραμμα είχε σχέση με την εργασία των Υπαλλήλων						Βαθμός κατά τον οποίο το περιεχόμενο του Εκπαιδευτικού Προγράμματος Ικανοποίησε τις εκπαιδευτικές ανάγκες των Υπαλλήλων					
Καθόλου	Πολύ Λίγο	Λίγο	Επαρκώς	Πολύ	Πάρα Πολύ	Καθόλου	Πολύ Λίγο	Λίγο	Επαρκώς	Πολύ	Πάρα Πολύ
0,89%	3,25%	4,73%	17,16%	32,84%	41,12%	0,30%	2,00%	2,07%	10,06%	39,05%	46,15%

ΕΚΠΑΙΔΕΥΣΗ ΤΕΛΙΚΩΝ ΧΡΗΣΤΩΝ ΣΤΟ ΥΠΟΣΥΣΤΗΜΑ ΔΗΜΟΣΙΟΝΟΜΙΚΟΥ ΕΛΕΓΧΟΥ ΤΟΥ Ο.Π.Σ.Δ.Π

Βαθμός κατά τον οποίο το εκπαιδευτικό πρόγραμμα είχε σχέση με την εργασία των Υπαλλήλων						Βαθμός κατά τον οποίο το περιεχόμενο του Εκπαιδευτικού Προγράμματος Ικανοποίησε τις εκπαιδευτικές ανάγκες των Υπαλλήλων					
Καθόλου	Πολύ Λίγο	Λίγο	Επαρκώς	Πολύ	Πάρα Πολύ	Καθόλου	Πολύ Λίγο	Λίγο	Επαρκώς	Πολύ	Πάρα Πολύ
0,00%	0,00%	0,00%	0,00%	4,76%	95,24%	0,00%	0,00%	4,76%	0,00%	42,86%	52,38%

ΕΚΠΑΙΔΕΥΣΗ ΤΕΛΩΝΕΙΑΚΩΝ ΥΠΑΛΛΗΛΩΝ ΣΤΙΣ ΕΦΑΡΜΟΓΕΣ ΤΟΥ Ο.Π.Σ.Τ ICISnet

Βαθμός κατά τον οποίο το εκπαιδευτικό πρόγραμμα είχε σχέση με την εργασία των Υπαλλήλων						Βαθμός κατά τον οποίο το περιεχόμενο του Εκπαιδευτικού Προγράμματος Ικανοποίησε τις εκπαιδευτικές ανάγκες των Υπαλλήλων					
Καθόλου	Πολύ Λίγο	Λίγο	Επαρκώς	Πολύ	Πάρα Πολύ	Καθόλου	Πολύ Λίγο	Λίγο	Επαρκώς	Πολύ	Πάρα Πολύ
0,00%	0,00%	0,00%	9,52%	23,81%	66,67%	0,00%	5,00%	0,00%	19,05%	42,86%	33,33%

ΕΚΠΑΙΔΕΥΣΗ ΧΡΗΣΤΩΝ ΣΤΗΝ ΗΛΕΚΤΡΟΝΙΚΗ ΜΑΘΗΣΗ

Βαθμός κατά τον οποίο το εκπαιδευτικό πρόγραμμα είχε σχέση με την εργασία των Υπαλλήλων						Βαθμός κατά τον οποίο το περιεχόμενο του Εκπαιδευτικού Προγράμματος Ικανοποίησε τις εκπαιδευτικές ανάγκες των Υπαλλήλων					
Καθόλου	Πολύ Λίγο	Λίγο	Επαρκώς	Πολύ	Πάρα Πολύ	Καθόλου	Πολύ Λίγο	Λίγο	Επαρκώς	Πολύ	Πάρα Πολύ
5,59%	5,59%	4,20%	15,38%	37,06%	32,17%	0,70%	1,00%	1,40%	7,69%	31,47%	58,04%

ΕΛΕΓΧΟΙ ΣΤΗ ΔΙΑΧΕΙΡΙΣΗ ΤΩΝ ΠΡΩΤΟΒΑΘΜΙΩΝ ΟΤΑ

Βαθμός κατά τον οποίο το εκπαιδευτικό πρόγραμμα είχε σχέση με την εργασία των Υπαλλήλων						Βαθμός κατά τον οποίο το περιεχόμενο του Εκπαιδευτικού Προγράμματος Ικανοποίησε τις εκπαιδευτικές ανάγκες των Υπαλλήλων					
Καθόλου	Πολύ Λίγο	Λίγο	Επαρκώς	Πολύ	Πάρα Πολύ	Καθόλου	Πολύ Λίγο	Λίγο	Επαρκώς	Πολύ	Πάρα Πολύ
0,75%	0,75%	3,01%	7,89%	21,05%	66,54%	0,00%	0,00%	0,75%	7,14%	28,57%	63,16%

ΕΜΒΑΘΥΝΣΗ ΣΕ ΠΕΡΙΠΤΩΣΕΙΣ ΞΕΠΛΥΜΑΤΟΣ ΒΡΩΜΙΚΟΥ ΧΡΗΜΑΤΟΣ

Βαθμός κατά τον οποίο το εκπαιδευτικό πρόγραμμα είχε σχέση με την εργασία των Υπαλλήλων						Βαθμός κατά τον οποίο το περιεχόμενο του Εκπαιδευτικού Προγράμματος Ικανοποίησε τις εκπαιδευτικές ανάγκες των Υπαλλήλων					
Καθόλου	Πολύ Λίγο	Λίγο	Επαρκώς	Πολύ	Πάρα Πολύ	Καθόλου	Πολύ Λίγο	Λίγο	Επαρκώς	Πολύ	Πάρα Πολύ
0,00%	0,00%	0,00%	0,00%	66,67%	33,33%	0,00%	0,00%	0,00%	0,00%	33,33%	66,67%

ΕΝΕΡΓΕΙΑΚΗ ΔΙΑΧΕΙΡΙΣΗ ΜΟΝΑΔΩΝ ΕΝΟΠΛΩΝ ΔΥΝΑΜΕΩΝ

Βαθμός κατά τον οποίο το εκπαιδευτικό πρόγραμμα είχε σχέση με την εργασία των Υπαλλήλων						Βαθμός κατά τον οποίο το περιεχόμενο του Εκπαιδευτικού Προγράμματος Ικανοποίησε τις εκπαιδευτικές ανάγκες των Υπαλλήλων					
Καθόλου	Πολύ Λίγο	Λίγο	Επαρκώς	Πολύ	Πάρα Πολύ	Καθόλου	Πολύ Λίγο	Λίγο	Επαρκώς	Πολύ	Πάρα Πολύ
0,00%	0,00%	16,67%	33,33%	0,00%	50,00%	0,00%	0,00%	50,00%	0,00%	33,33%	16,67%

ΕΝΗΜΕΡΩΣΗ ΓΙΑ ΤΗ ΛΕΙΤΟΥΡΓΙΑ ΤΟΥ ΠΛΗΡΟΦΟΡΙΑΚΟΥ ΣΥΣΤΗΜΑΤΟΣ ΕΣΩΤΕΡΙΚΗΣ ΑΓΟΡΑΣ(ΙΜΙ) ΣΤΟΥΣ ΦΟΡΕΙΣ ΤΗΣ ΔΗΜΟΣΙΑΣ ΔΙΟΙΚΗΣΗΣ

Βαθμός κατά τον οποίο το εκπαιδευτικό πρόγραμμα είχε σχέση με την εργασία των Υπαλλήλων						Βαθμός κατά τον οποίο το περιεχόμενο του Εκπαιδευτικού Προγράμματος Ικανοποίησε τις εκπαιδευτικές ανάγκες των Υπαλλήλων					
Καθόλου	Πολύ Λίγο	Λίγο	Επαρκώς	Πολύ	Πάρα Πολύ	Καθόλου	Πολύ Λίγο	Λίγο	Επαρκώς	Πολύ	Πάρα Πολύ
4,70%	1,34%	4,70%	20,13%	26,85%	42,28%	0,67%	2,00%	2,68%	12,08%	37,58%	44,97%

ΕΝΗΜΕΡΩΣΗ ΣΕ ΘΕΜΑΤΑ ΕΠΙΧΕΙΡΗΣΙΑΚΗΣ ΑΡΙΣΤΕΙΑΣ ΚΑΙ ΣΤΡΑΤΗΓΙΚΗΣ ΠΟΙΟΤΗΤΑΣ ΓΙΑ ΣΤΕΛΕΧΗ ΤΗΣ ΓΔΔΕ

Βαθμός κατά τον οποίο το εκπαιδευτικό πρόγραμμα είχε σχέση με την εργασία των Υπαλλήλων						Βαθμός κατά τον οποίο το περιεχόμενο του Εκπαιδευτικού Προγράμματος Ικανοποίησε τις εκπαιδευτικές ανάγκες των Υπαλλήλων					
Καθόλου	Πολύ Λίγο	Λίγο	Επαρκώς	Πολύ	Πάρα Πολύ	Καθόλου	Πολύ Λίγο	Λίγο	Επαρκώς	Πολύ	Πάρα Πολύ
0,00%	6,98%	2,33%	13,95%	30,23%	46,51%	0,00%	7,00%	2,33%	23,26%	25,58%	41,86%

ΕΝΗΜΕΡΩΣΗ ΣΤΕΛΕΧΩΝ ΑΥΤΟΤΕΛΩΝ ΤΜΗΜΑΤΩΝ ΕΚΠΑΙΔΕΥΣΗΣ

Βαθμός κατά τον οποίο το εκπαιδευτικό πρόγραμμα είχε σχέση με την εργασία των Υπαλλήλων						Βαθμός κατά τον οποίο το περιεχόμενο του Εκπαιδευτικού Προγράμματος Ικανοποίησε τις εκπαιδευτικές ανάγκες των Υπαλλήλων					
Καθόλου	Πολύ Λίγο	Λίγο	Επαρκώς	Πολύ	Πάρα Πολύ	Καθόλου	Πολύ Λίγο	Λίγο	Επαρκώς	Πολύ	Πάρα Πολύ
0,00%	0,00%	0,00%	10,00%	0,00%	90,00%	0,00%	0,00%	10,00%	0,00%	40,00%	50,00%

ΕΝΙΑΙΟΣ ΦΟΡΟΣ ΙΔΙΟΚΤΗΣΙΑΣ ΑΚΙΝΗΤΩΝ Ε9

Βαθμός κατά τον οποίο το εκπαιδευτικό πρόγραμμα είχε σχέση με την εργασία των Υπαλλήλων						Βαθμός κατά τον οποίο το περιεχόμενο του Εκπαιδευτικού Προγράμματος Ικανοποίησε τις εκπαιδευτικές ανάγκες των Υπαλλήλων					
Καθόλου	Πολύ Λίγο	Λίγο	Επαρκώς	Πολύ	Πάρα Πολύ	Καθόλου	Πολύ Λίγο	Λίγο	Επαρκώς	Πολύ	Πάρα Πολύ
0,00%	0,00%	0,00%	0,00%	15,00%	85,00%	0,00%	0,00%	0,00%	0,00%	20,00%	80,00%

ΕΝΙΣΧΥΣΗ ΤΗΣ ΔΙΑΦΑΝΕΙΑΣ - ΚΑΤΑΠΟΛΕΜΗΣΗ ΤΗΣ ΔΙΑΦΘΟΡΑΣ

Βαθμός κατά τον οποίο το εκπαιδευτικό πρόγραμμα είχε σχέση με την εργασία των Υπαλλήλων						Βαθμός κατά τον οποίο το περιεχόμενο του Εκπαιδευτικού Προγράμματος Ικανοποίησε τις εκπαιδευτικές ανάγκες των Υπαλλήλων					
Καθόλου	Πολύ Λίγο	Λίγο	Επαρκώς	Πολύ	Πάρα Πολύ	Καθόλου	Πολύ Λίγο	Λίγο	Επαρκώς	Πολύ	Πάρα Πολύ
0,00%	0,00%	0,00%	0,00%	100,00%	0,00%	0,00%	0,00%	0,00%	0,00%	100,00%	0,00%

ΕΝΙΣΧΥΣΗ ΤΗΣ ΣΥΜΜΕΤΟΧΗΣ ΤΩΝ ΓΥΝΑΙΚΩΝ ΣΕ ΘΕΣΕΙΣ ΕΥΘΥΝΗΣ ΣΤΗ ΔΗΜΟΣΙΑ ΔΙΟΙΚΗΣΗ ΚΑΙ ΑΥΤΟΔΙΟΙΚΗΣΗ

Βαθμός κατά τον οποίο το εκπαιδευτικό πρόγραμμα είχε σχέση με την εργασία των Υπαλλήλων						Βαθμός κατά τον οποίο το περιεχόμενο του Εκπαιδευτικού Προγράμματος Ικανοποίησε τις εκπαιδευτικές ανάγκες των Υπαλλήλων					
Καθόλου	Πολύ Λίγο	Λίγο	Επαρκώς	Πολύ	Πάρα Πολύ	Καθόλου	Πολύ Λίγο	Λίγο	Επαρκώς	Πολύ	Πάρα Πολύ
0,91%	1,14%	6,39%	18,26%	34,47%	38,81%	0,46%	1,00%	2,28%	9,82%	37,21%	48,86%

ΕΞ ΑΠΟΣΤΑΣΕΩΣ ΕΚΠΑΙΔΕΥΣΗ ΠΡΟΪΣΤΑΜΕΝΩΝ ΔΙΕΥΘΥΝΣΕΩΝ

Βαθμός κατά τον οποίο το εκπαιδευτικό πρόγραμμα είχε σχέση με την εργασία των Υπαλλήλων						Βαθμός κατά τον οποίο το περιεχόμενο του Εκπαιδευτικού Προγράμματος Ικανοποίησε τις εκπαιδευτικές ανάγκες των Υπαλλήλων					
Καθόλου	Πολύ Λίγο	Λίγο	Επαρκώς	Πολύ	Πάρα Πολύ	Καθόλου	Πολύ Λίγο	Λίγο	Επαρκώς	Πολύ	Πάρα Πολύ
0,00%	0,00%	0,00%	0,00%	18,92%	81,08%	0,00%	3,00%	0,00%	8,11%	24,32%	64,86%

ΕΞ ΑΠΟΣΤΑΣΕΩΣ ΕΚΠΑΙΔΕΥΣΗ ΠΡΟΪΣΤΑΜΕΝΩΝ ΤΜΗΜΑΤΩΝ

Βαθμός κατά τον οποίο το εκπαιδευτικό πρόγραμμα είχε σχέση με την εργασία των Υπαλλήλων						Βαθμός κατά τον οποίο το περιεχόμενο του Εκπαιδευτικού Προγράμματος Ικανοποίησε τις εκπαιδευτικές ανάγκες των Υπαλλήλων					
Καθόλου	Πολύ Λίγο	Λίγο	Επαρκώς	Πολύ	Πάρα Πολύ	Καθόλου	Πολύ Λίγο	Λίγο	Επαρκώς	Πολύ	Πάρα Πολύ
0,00%	0,00%	0,00%	1,85%	22,22%	75,93%	0,00%	0,00%	0,00%	3,70%	38,89%	57,41%

ΕΞ ΑΠΟΣΤΑΣΕΩΣ ΕΚΠΑΙΔΕΥΣΗ ΣΤΗ ΓΛΩΣΣΑ ΡΥΘΜΟΝ

Βαθμός κατά τον οποίο το εκπαιδευτικό πρόγραμμα είχε σχέση με την εργασία των Υπαλλήλων						Βαθμός κατά τον οποίο το περιεχόμενο του Εκπαιδευτικού Προγράμματος Ικανοποίησε τις εκπαιδευτικές ανάγκες των Υπαλλήλων					
Καθόλου	Πολύ Λίγο	Λίγο	Επαρκώς	Πολύ	Πάρα Πολύ	Καθόλου	Πολύ Λίγο	Λίγο	Επαρκώς	Πολύ	Πάρα Πολύ
0,00%	1,92%	7,69%	13,46%	34,62%	42,31%	1,92%	0,00%	0,00%	11,54%	26,92%	59,62%

ΕΞ ΑΠΟΣΤΑΣΕΩΣ ΕΚΠΑΙΔΕΥΣΗ ΣΤΗΝ ΗΛΕΚΤΡΟΝΙΚΗ ΔΙΑΚΥΒΕΡΝΗΣΗ

Βαθμός κατά τον οποίο το εκπαιδευτικό πρόγραμμα είχε σχέση με την εργασία των Υπαλλήλων						Βαθμός κατά τον οποίο το περιεχόμενο του Εκπαιδευτικού Προγράμματος Ικανοποίησε τις εκπαιδευτικές ανάγκες των Υπαλλήλων					
Καθόλου	Πολύ Λίγο	Λίγο	Επαρκώς	Πολύ	Πάρα Πολύ	Καθόλου	Πολύ Λίγο	Λίγο	Επαρκώς	Πολύ	Πάρα Πολύ
0,00%	0,00%	4,41%	11,76%	39,71%	44,12%	0,00%	0,00%	0,00%	13,24%	38,24%	48,53%

ΕΞΑΜΗΝΙΑΙΟΣ ΠΡΟΓΡΑΜΜΑΤΙΣΜΟΣ ΤΟΥ ΕΚΔΔΑ

Βαθμός κατά τον οποίο το εκπαιδευτικό πρόγραμμα είχε σχέση με την εργασία των Υπαλλήλων						Βαθμός κατά τον οποίο το περιεχόμενο του Εκπαιδευτικού Προγράμματος Ικανοποίησε τις εκπαιδευτικές ανάγκες των Υπαλλήλων					
Καθόλου	Πολύ Λίγο	Λίγο	Επαρκώς	Πολύ	Πάρα Πολύ	Καθόλου	Πολύ Λίγο	Λίγο	Επαρκώς	Πολύ	Πάρα Πολύ
0,00%	11,11%	0,00%	0,00%	11,11%	77,78%	11,11%	11,00%	0,00%	0,00%	0,00%	77,78%

ΕΞΟΡΘΟΛΟΓΙΣΜΟΣ ΤΟΥ ΣΥΣΤΗΜΑΤΟΣ ΠΡΟΜΗΘΕΙΩΝ ΣΤΙΣ ΥΠΗΡΕΣΙΕΣ ΥΓΕΙΑΣ ΚΑΙ ΚΟΙΝΩΝΙΚΗΣ ΑΛΛΗΛΕΓΓΥΗΣ

Βαθμός κατά τον οποίο το εκπαιδευτικό πρόγραμμα είχε σχέση με την εργασία των Υπαλλήλων						Βαθμός κατά τον οποίο το περιεχόμενο του Εκπαιδευτικού Προγράμματος Ικανοποίησε τις εκπαιδευτικές ανάγκες των Υπαλλήλων					
Καθόλου	Πολύ Λίγο	Λίγο	Επαρκώς	Πολύ	Πάρα Πολύ	Καθόλου	Πολύ Λίγο	Λίγο	Επαρκώς	Πολύ	Πάρα Πολύ
0,76%	0,00%	0,76%	10,69%	22,90%	64,89%	0,00%	0,00%	0,76%	6,87%	41,98%	50,38%

ΕΠΕΝΔΥΟΝΤΑΣ ΣΤΙΣ ΠΕΡΙΦΕΡΕΙΕΣ: Ο ΡΟΛΟΣ ΤΩΝ ΠΟΛΩΝ ΑΝΤΑΓΩΝΙΣΤΙΚΟΤΗΤΑΣ (CLUSTERS) - (ΕΝΑ)

Βαθμός κατά τον οποίο το εκπαιδευτικό πρόγραμμα είχε σχέση με την εργασία των Υπαλλήλων						Βαθμός κατά τον οποίο το περιεχόμενο του Εκπαιδευτικού Προγράμματος Ικανοποίησε τις εκπαιδευτικές ανάγκες των Υπαλλήλων					
Καθόλου	Πολύ Λίγο	Λίγο	Επαρκώς	Πολύ	Πάρα Πολύ	Καθόλου	Πολύ Λίγο	Λίγο	Επαρκώς	Πολύ	Πάρα Πολύ
0,00%	0,00%	0,00%	40,00%	20,00%	40,00%	0,00%	0,00%	0,00%	0,00%	100,00%	0,00%

ΕΠΕΞΕΡΓΑΣΙΑ ΔΕΔΟΜΕΝΩΝ ΜΕ ΛΟΓΙΣΤΙΚΑ ΦΥΛΛΑ

Βαθμός κατά τον οποίο το εκπαιδευτικό πρόγραμμα είχε σχέση με την εργασία των Υπαλλήλων						Βαθμός κατά τον οποίο το περιεχόμενο του Εκπαιδευτικού Προγράμματος Ικανοποίησε τις εκπαιδευτικές ανάγκες των Υπαλλήλων					
Καθόλου	Πολύ Λίγο	Λίγο	Επαρκώς	Πολύ	Πάρα Πολύ	Καθόλου	Πολύ Λίγο	Λίγο	Επαρκώς	Πολύ	Πάρα Πολύ
0,31%	0,84%	2,31%	8,92%	35,99%	51,63%	0,21%	0,00%	1,15%	5,35%	31,90%	60,97%

ΕΠΙΚΥΡΩΣΗ ΑΝΑΛΥΤΙΚΩΝ ΜΕΘΟΔΩΝ, ΕΛΕΓΧΟΣ ΠΟΙΟΤΗΤΑΣ ΚΑΙ ΕΚΤΙΜΗΣΗ ΑΒΕΒΑΙΟΤΗΤΑΣ

Βαθμός κατά τον οποίο το εκπαιδευτικό πρόγραμμα είχε σχέση με την εργασία των Υπαλλήλων						Βαθμός κατά τον οποίο το περιεχόμενο του Εκπαιδευτικού Προγράμματος Ικανοποίησε τις εκπαιδευτικές ανάγκες των Υπαλλήλων					
Καθόλου	Πολύ Λίγο	Λίγο	Επαρκώς	Πολύ	Πάρα Πολύ	Καθόλου	Πολύ Λίγο	Λίγο	Επαρκώς	Πολύ	Πάρα Πολύ
0,00%	0,00%	0,00%	0,00%	0,00%	100,00%	0,00%	0,00%	0,00%	0,00%	18,18%	81,82%

ΕΠΙΛΕΓΜΕΝΑ ΕΛΕΓΚΤΙΚΑ ΠΡΟΤΥΠΑ ΓΙΑ ΤΟΝ ΕΛΕΓΧΟ ΕΣΟΔΩΝ ΤΩΝ ΟΤΑ

Βαθμός κατά τον οποίο το εκπαιδευτικό πρόγραμμα είχε σχέση με την εργασία των Υπαλλήλων						Βαθμός κατά τον οποίο το περιεχόμενο του Εκπαιδευτικού Προγράμματος Ικανοποίησε τις εκπαιδευτικές ανάγκες των Υπαλλήλων					
Καθόλου	Πολύ Λίγο	Λίγο	Επαρκώς	Πολύ	Πάρα Πολύ	Καθόλου	Πολύ Λίγο	Λίγο	Επαρκώς	Πολύ	Πάρα Πολύ
0,00%	0,00%	0,00%	0,00%	0,00%	100,00%	0,00%	0,00%	0,00%	0,00%	100,00%	0,00%

ΕΠΙΜΟΡΦΩΣΗ ΓΙΑ ΕΝΔΙΚΟΦΑΝΕΙΣ ΠΡΟΣΦΥΓΕΣ

Βαθμός κατά τον οποίο το εκπαιδευτικό πρόγραμμα είχε σχέση με την εργασία των Υπαλλήλων						Βαθμός κατά τον οποίο το περιεχόμενο του Εκπαιδευτικού Προγράμματος Ικανοποίησε τις εκπαιδευτικές ανάγκες των Υπαλλήλων					
Καθόλου	Πολύ Λίγο	Λίγο	Επαρκώς	Πολύ	Πάρα Πολύ	Καθόλου	Πολύ Λίγο	Λίγο	Επαρκώς	Πολύ	Πάρα Πολύ
0,00%	0,00%	0,00%	0,00%	40,00%	60,00%	0,00%	0,00%	0,00%	0,00%	40,00%	60,00%

ΕΠΙΜΟΡΦΩΣΗ ΔΙΟΙΚΗΤΙΚΟΥ / ΕΠΙΣΤΗΜΟΝΙΚΟΥ ΠΡΟΣΩΠΙΚΟΥ ΓΥΝΑΙΚΕΙΩΝ ΦΥΛΑΚΩΝ ΣΕ ΕΙΔΙΚΑ ΘΕΜΑΤΑ ΦΥΛΟΥ

Βαθμός κατά τον οποίο το εκπαιδευτικό πρόγραμμα είχε σχέση με την εργασία των Υπαλλήλων						Βαθμός κατά τον οποίο το περιεχόμενο του Εκπαιδευτικού Προγράμματος Ικανοποίησε τις εκπαιδευτικές ανάγκες των Υπαλλήλων					
Καθόλου	Πολύ Λίγο	Λίγο	Επαρκώς	Πολύ	Πάρα Πολύ	Καθόλου	Πολύ Λίγο	Λίγο	Επαρκώς	Πολύ	Πάρα Πολύ
0,00%	5,88%	5,88%	5,88%	41,18%	41,18%	0,00%	0,00%	11,76%	5,88%	52,94%	29,41%

ΕΠΙΜΟΡΦΩΣΗ ΔΙΟΙΚΗΤΩΝ ΚΑΙ ΔΙΕΥΘΥΝΤΩΝ ΥΠΗΡΕΣΙΩΝ ΕΝΟΠΛΩΝ ΔΥΝΑΜΕΩΝ ΣΕ ΠΟΛΙΤΙΚΕΣ ΔΙΑΧΕΙΡΙΣΗΣ ΠΕΡΙΒΑΛΛΟΝΤΟΣ

Βαθμός κατά τον οποίο το εκπαιδευτικό πρόγραμμα είχε σχέση με την εργασία των Υπαλλήλων						Βαθμός κατά τον οποίο το περιεχόμενο του Εκπαιδευτικού Προγράμματος Ικανοποίησε τις εκπαιδευτικές ανάγκες των Υπαλλήλων					
Καθόλου	Πολύ Λίγο	Λίγο	Επαρκώς	Πολύ	Πάρα Πολύ	Καθόλου	Πολύ Λίγο	Λίγο	Επαρκώς	Πολύ	Πάρα Πολύ
0,00%	0,00%	0,00%	50,00%	50,00%	0,00%	0,00%	0,00%	0,00%	50,00%	0,00%	50,00%

ΕΠΙΜΟΡΦΩΣΗ ΚΟΙΝΩΝΙΚΩΝ ΕΠΙΘΕΩΡΗΤΩΝ ΕΡΓΑΣΙΑΣ, ΥΠΑΛΛΗΛΩΝ ΣΕΠΕ, ΣΕ ΘΕΜΑΤΑ ΙΣΟΤΗΤΑΣ ΤΩΝ ΦΥΛΩΝ

Βαθμός κατά τον οποίο το εκπαιδευτικό πρόγραμμα είχε σχέση με την εργασία των Υπαλλήλων						Βαθμός κατά τον οποίο το περιεχόμενο του Εκπαιδευτικού Προγράμματος Ικανοποίησε τις εκπαιδευτικές ανάγκες των Υπαλλήλων					
Καθόλου	Πολύ Λίγο	Λίγο	Επαρκώς	Πολύ	Πάρα Πολύ	Καθόλου	Πολύ Λίγο	Λίγο	Επαρκώς	Πολύ	Πάρα Πολύ
1,06%	1,06%	1,06%	5,32%	25,53%	65,96%	0,00%	0,00%	0,00%	4,26%	38,30%	57,45%

ΕΠΙΜΟΡΦΩΣΗ ΝΕΟΕΙΣΕΡΧΟΜΕΝΩΝ ΣΤΟΝ ΚΛΑΔΟ ΤΕΛΩΝΕΙΑΚΩΝ ΥΠΑΛΛΗΛΩΝ

Βαθμός κατά τον οποίο το εκπαιδευτικό πρόγραμμα είχε σχέση με την εργασία των Υπαλλήλων						Βαθμός κατά τον οποίο το περιεχόμενο του Εκπαιδευτικού Προγράμματος Ικανοποίησε τις εκπαιδευτικές ανάγκες των Υπαλλήλων					
Καθόλου	Πολύ Λίγο	Λίγο	Επαρκώς	Πολύ	Πάρα Πολύ	Καθόλου	Πολύ Λίγο	Λίγο	Επαρκώς	Πολύ	Πάρα Πολύ
3,03%	0,00%	0,00%	0,00%	24,24%	72,73%	0,00%	0,00%	3,03%	9,09%	54,55%	33,33%

ΕΠΙΜΟΡΦΩΣΗ ΣΕ ΘΕΜΑΤΑ ΔΙΟΙΚΗΣΗΣ ΤΗΣ ΕΚΠΑΙΔΕΥΣΗΣ ΓΙΑ ΤΗΝ ΑΠΟΚΤΗΣΗ ΠΙΣΤΟΠΟΙΗΤΙΚΟΥ ΔΙΟΙΚΗΤΙΚΗΣ ΕΠΑΡΚΕΙΑΣ ΕΚΠΑΙΔΕΥΤΙΚΩΝ Α/ΒΑΘΜΙΑΣ & Β/ΒΑΘΜΙΑΣ ΕΚΠΑΙΔΕΥΣΗΣ

Βαθμός κατά τον οποίο το εκπαιδευτικό πρόγραμμα είχε σχέση με την εργασία των Υπαλλήλων						Βαθμός κατά τον οποίο το περιεχόμενο του Εκπαιδευτικού Προγράμματος Ικανοποίησε τις εκπαιδευτικές ανάγκες των Υπαλλήλων					
Καθόλου	Πολύ Λίγο	Λίγο	Επαρκώς	Πολύ	Πάρα Πολύ	Καθόλου	Πολύ Λίγο	Λίγο	Επαρκώς	Πολύ	Πάρα Πολύ
0,00%	0,00%	0,78%	4,65%	17,05%	77,52%	0,00%	1,00%	1,55%	6,98%	35,66%	55,04%

ΕΠΙΜΟΡΦΩΣΗ ΣΕ ΘΕΜΑΤΑ ΕΠΙΣΤΗΜΟΝΙΚΗΣ ΚΑΙ ΠΑΙΔΑΓΩΓΙΚΗΣ ΚΑΘΟΔΗΓΗΣΗΣ ΓΙΑ ΤΗΝ ΑΠΟΚΤΗΣΗ ΠΙΣΤΟΠΟΙΗΤΙΚΟΥ ΚΑΘΟΔΗΓΗΤΙΚΗΣ ΕΠΑΡΚΕΙΑΣ ΕΚΠΑΙΔΕΥΤΙΚΩΝ Α/ΒΑΘΜΙΑΣ & Β/ΒΑΘΜΙΑΣ ΕΚΠΑΙΔΕΥΣΗΣ

Βαθμός κατά τον οποίο το εκπαιδευτικό πρόγραμμα είχε σχέση με την εργασία των Υπαλλήλων						Βαθμός κατά τον οποίο το περιεχόμενο του Εκπαιδευτικού Προγράμματος Ικανοποίησε τις εκπαιδευτικές ανάγκες των Υπαλλήλων					
Καθόλου	Πολύ Λίγο	Λίγο	Επαρκώς	Πολύ	Πάρα Πολύ	Καθόλου	Πολύ Λίγο	Λίγο	Επαρκώς	Πολύ	Πάρα Πολύ
0,18%	1,79%	1,25%	9,48%	27,19%	60,11%	0,18%	3,00%	5,55%	15,21%	45,80%	30,23%

ΕΠΙΜΟΡΦΩΣΗ ΣΤΕΛΕΧΩΝ ΕΝΟΠΛΩΝ ΔΥΝΑΜΕΩΝ ΣΤΙΣ ΠΟΛΙΤΙΚΕΣ ΔΙΑΧΕΙΡΙΣΗΣ ΠΕΡΙΒΑΛΛΟΝΤΟΣ

Βαθμός κατά τον οποίο το εκπαιδευτικό πρόγραμμα είχε σχέση με την εργασία των Υπαλλήλων						Βαθμός κατά τον οποίο το περιεχόμενο του Εκπαιδευτικού Προγράμματος Ικανοποίησε τις εκπαιδευτικές ανάγκες των Υπαλλήλων					
Καθόλου	Πολύ Λίγο	Λίγο	Επαρκώς	Πολύ	Πάρα Πολύ	Καθόλου	Πολύ Λίγο	Λίγο	Επαρκώς	Πολύ	Πάρα Πολύ
0,00%	0,00%	1,85%	18,52%	31,48%	48,15%	0,00%	0,00%	3,70%	7,41%	37,04%	51,85%

ΕΠΙΜΟΡΦΩΣΗ ΣΤΕΛΕΧΩΝ ΕΟΤ ΣΕ ΘΕΜΑΤΑ ΑΝΑΛΥΣΗΣ ΠΡΟΤΥΠΩΝ EN 45011 & EN ISO 17020

Βαθμός κατά τον οποίο το εκπαιδευτικό πρόγραμμα είχε σχέση με την εργασία των Υπαλλήλων						Βαθμός κατά τον οποίο το περιεχόμενο του Εκπαιδευτικού Προγράμματος Ικανοποίησε τις εκπαιδευτικές ανάγκες των Υπαλλήλων					
Καθόλου	Πολύ Λίγο	Λίγο	Επαρκώς	Πολύ	Πάρα Πολύ	Καθόλου	Πολύ Λίγο	Λίγο	Επαρκώς	Πολύ	Πάρα Πολύ
4,00%	4,00%	10,00%	18,00%	28,00%	36,00%	2,00%	2,00%	6,00%	26,00%	30,00%	34,00%

ΕΠΙΜΟΡΦΩΣΗ ΣΤΕΛΕΧΩΝ ΣΤΗ ΧΡΗΣΗ ΚΑΙ ΑΝΑΛΥΣΗ ΟΙΚΟΝΟΜΙΚΩΝ ΠΛΗΡΟΦΟΡΙΩΝ ΓΙΑ ΤΟΝ ΕΝΤΟΠΙΣΜΟ ΥΠΟΘΕΣΕΩΝ ΞΕΠΛΥΜΑΤΟΣ ΧΡΗΜΑΤΟΣ ΚΑΙ ΦΟΡΟΔΙΑΦΥΓΗΣ

Βαθμός κατά τον οποίο το εκπαιδευτικό πρόγραμμα είχε σχέση με την εργασία των Υπαλλήλων						Βαθμός κατά τον οποίο το περιεχόμενο του Εκπαιδευτικού Προγράμματος Ικανοποίησε τις εκπαιδευτικές ανάγκες των Υπαλλήλων					
Καθόλου	Πολύ Λίγο	Λίγο	Επαρκώς	Πολύ	Πάρα Πολύ	Καθόλου	Πολύ Λίγο	Λίγο	Επαρκώς	Πολύ	Πάρα Πολύ
0,00%	0,00%	0,00%	14,29%	7,14%	78,57%	0,00%	0,00%	7,14%	7,14%	50,00%	35,71%

ΕΠΙΜΟΡΦΩΣΗ ΣΤΕΛΕΧΩΝ ΤΗΣ ΔΗΜΟΣΙΑΣ ΔΙΟΙΚΗΣΗΣ ΩΣ GENDER EXPERTS

Βαθμός κατά τον οποίο το εκπαιδευτικό πρόγραμμα είχε σχέση με την εργασία των Υπαλλήλων						Βαθμός κατά τον οποίο το περιεχόμενο του Εκπαιδευτικού Προγράμματος Ικανοποίησε τις εκπαιδευτικές ανάγκες των Υπαλλήλων					
Καθόλου	Πολύ Λίγο	Λίγο	Επαρκώς	Πολύ	Πάρα Πολύ	Καθόλου	Πολύ Λίγο	Λίγο	Επαρκώς	Πολύ	Πάρα Πολύ
0,00%	0,00%	0,00%	6,67%	16,67%	76,67%	0,00%	0,00%	0,00%	0,00%	40,00%	60,00%

ΕΠΙΜΟΡΦΩΣΗ ΣΤΕΛΕΧΩΝ ΤΗΣ ΤΟΠΙΚΗΣ ΑΥΤΟΔΙΟΙΚΗΣΗΣ ΣΕ ΘΕΜΑΤΑ ΙΣΟΤΗΤΑΣ ΤΩΝ ΦΥΛΩΝ

Βαθμός κατά τον οποίο το εκπαιδευτικό πρόγραμμα είχε σχέση με την εργασία των Υπαλλήλων						Βαθμός κατά τον οποίο το περιεχόμενο του Εκπαιδευτικού Προγράμματος Ικανοποίησε τις εκπαιδευτικές ανάγκες των Υπαλλήλων					
Καθόλου	Πολύ Λίγο	Λίγο	Επαρκώς	Πολύ	Πάρα Πολύ	Καθόλου	Πολύ Λίγο	Λίγο	Επαρκώς	Πολύ	Πάρα Πολύ
3,64%	7,27%	5,45%	11,82%	37,27%	34,55%	0,91%	2,00%	2,73%	6,36%	45,45%	42,73%

ΕΠΙΜΟΡΦΩΣΗ ΣΩΦΡΟΝΙΣΤΙΚΩΝ ΥΠΑΛΛΗΛΩΝ ΓΥΝΑΙΚΕΙΩΝ ΦΥΛΑΚΩΝ ΣΕ ΘΕΜΑΤΑ ΦΥΛΟΥ

Βαθμός κατά τον οποίο το εκπαιδευτικό πρόγραμμα είχε σχέση με την εργασία των Υπαλλήλων						Βαθμός κατά τον οποίο το περιεχόμενο του Εκπαιδευτικού Προγράμματος Ικανοποίησε τις εκπαιδευτικές ανάγκες των Υπαλλήλων					
Καθόλου	Πολύ Λίγο	Λίγο	Επαρκώς	Πολύ	Πάρα Πολύ	Καθόλου	Πολύ Λίγο	Λίγο	Επαρκώς	Πολύ	Πάρα Πολύ
0,00%	0,00%	5,26%	5,26%	47,37%	42,11%	0,00%	0,00%	0,00%	15,79%	52,63%	31,58%

ΕΠΙΜΟΡΦΩΤΙΚΗ ΔΡΑΣΗ ΓΙΑ ΤΗΝ ΚΑΤΑΡΤΙΣΗ ΤΩΝ ΠΕΡΙΓΡΑΜΜΑΤΩΝ ΘΕΣΕΩΝ ΕΡΓΑΣΙΑΣ

Βαθμός κατά τον οποίο το εκπαιδευτικό πρόγραμμα είχε σχέση με την εργασία των Υπαλλήλων						Βαθμός κατά τον οποίο το περιεχόμενο του Εκπαιδευτικού Προγράμματος Ικανοποίησε τις εκπαιδευτικές ανάγκες των Υπαλλήλων					
Καθόλου	Πολύ Λίγο	Λίγο	Επαρκώς	Πολύ	Πάρα Πολύ	Καθόλου	Πολύ Λίγο	Λίγο	Επαρκώς	Πολύ	Πάρα Πολύ
0,00%	0,00%	3,13%	6,25%	25,00%	65,63%	0,00%	6,00%	0,00%	21,88%	40,63%	31,25%

ΕΡΓΑΣΤΗΡΙ ΔΙΟΙΚΗΣΗΣ ΑΝΘΡΩΠΙΝΟΥ ΔΥΝΑΜΙΚΟΥ ΓΙΑ ΠΡΟΪΣΤΑΜΕΝΟΥΣ ΔΙΕΥΘΥΝΣΕΩΝ

Βαθμός κατά τον οποίο το εκπαιδευτικό πρόγραμμα είχε σχέση με την εργασία των Υπαλλήλων						Βαθμός κατά τον οποίο το περιεχόμενο του Εκπαιδευτικού Προγράμματος Ικανοποίησε τις εκπαιδευτικές ανάγκες των Υπαλλήλων					
Καθόλου	Πολύ Λίγο	Λίγο	Επαρκώς	Πολύ	Πάρα Πολύ	Καθόλου	Πολύ Λίγο	Λίγο	Επαρκώς	Πολύ	Πάρα Πολύ
0,00%	8,33%	0,00%	0,00%	16,67%	75,00%	0,00%	0,00%	0,00%	8,33%	16,67%	75,00%

ΕΡΓΑΣΤΗΡΙ ΘΕΜΑΤΩΝ ΔΙΑΧΕΙΡΙΣΗΣ ΑΝΘΡΩΠΙΝΟΥ ΔΥΝΑΜΙΚΟΥ ΚΑΙ ΒΕΛΤΙΩΣΗΣ ΔΕΞΙΟΤΗΤΩΝ ΣΤΟ ΔΗΜΟΣΙΟ ΤΟΜΕΑ

Βαθμός κατά τον οποίο το εκπαιδευτικό πρόγραμμα είχε σχέση με την εργασία των Υπαλλήλων						Βαθμός κατά τον οποίο το περιεχόμενο του Εκπαιδευτικού Προγράμματος Ικανοποίησε τις εκπαιδευτικές ανάγκες των Υπαλλήλων					
Καθόλου	Πολύ Λίγο	Λίγο	Επαρκώς	Πολύ	Πάρα Πολύ	Καθόλου	Πολύ Λίγο	Λίγο	Επαρκώς	Πολύ	Πάρα Πολύ
0,00%	0,00%	0,00%	6,67%	28,89%	64,44%	0,00%	0,00%	2,22%	4,44%	42,22%	51,11%

ΕΡΓΑΣΤΗΡΙΟ ΔΙΑΠΡΑΓΜΑΤΕΥΣΗΣ ΓΙΑ ΣΤΕΛΕΧΗ ΤΗΣ ΕΛΛΗΝΙΚΗΣ ΔΗΜΟΣΙΑΣ ΔΙΟΙΚΗΣΗΣ

Βαθμός κατά τον οποίο το εκπαιδευτικό πρόγραμμα είχε σχέση με την εργασία των Υπαλλήλων						Βαθμός κατά τον οποίο το περιεχόμενο του Εκπαιδευτικού Προγράμματος Ικανοποίησε τις εκπαιδευτικές ανάγκες των Υπαλλήλων					
Καθόλου	Πολύ Λίγο	Λίγο	Επαρκώς	Πολύ	Πάρα Πολύ	Καθόλου	Πολύ Λίγο	Λίγο	Επαρκώς	Πολύ	Πάρα Πολύ
0,00%	0,00%	0,00%	9,52%	19,05%	71,43%	0,00%	0,00%	0,00%	0,00%	38,10%	61,90%

ΕΡΓΑΣΤΗΡΙΟ ΔΙΚΤΥΩΣΗΣ ΣΕ ΘΕΜΑΤΑ ΙΣΟΤΗΤΑΣ ΤΩΝ ΦΥΛΩΝ

Βαθμός κατά τον οποίο το εκπαιδευτικό πρόγραμμα είχε σχέση με την εργασία των Υπαλλήλων						Βαθμός κατά τον οποίο το περιεχόμενο του Εκπαιδευτικού Προγράμματος Ικανοποίησε τις εκπαιδευτικές ανάγκες των Υπαλλήλων					
Καθόλου	Πολύ Λίγο	Λίγο	Επαρκώς	Πολύ	Πάρα Πολύ	Καθόλου	Πολύ Λίγο	Λίγο	Επαρκώς	Πολύ	Πάρα Πολύ
2,86%	2,86%	2,86%	11,43%	34,29%	45,71%	0,00%	3,00%	0,00%	11,43%	54,29%	31,43%

ΕΡΕΥΝΑ, ΕΛΕΓΧΟΣ ΠΡΟΛΗΨΗΣ ΚΑΙ ΜΕΡΙΚΟΣ ΕΛΕΓΧΟΣ ΣΤΟ ΠΛΑΙΣΙΟ ΔΙΑΣΦΑΛΙΣΗΣ ΤΩΝ ΔΗΜΟΣΙΩΝ ΕΣΟΔΩΝ

Βαθμός κατά τον οποίο το εκπαιδευτικό πρόγραμμα είχε σχέση με την εργασία των Υπαλλήλων						Βαθμός κατά τον οποίο το περιεχόμενο του Εκπαιδευτικού Προγράμματος Ικανοποίησε τις εκπαιδευτικές ανάγκες των Υπαλλήλων					
Καθόλου	Πολύ Λίγο	Λίγο	Επαρκώς	Πολύ	Πάρα Πολύ	Καθόλου	Πολύ Λίγο	Λίγο	Επαρκώς	Πολύ	Πάρα Πολύ
0,00%	0,00%	0,00%	10,34%	31,03%	58,62%	0,00%	0,00%	0,00%	10,34%	51,72%	37,93%

ΕΣΠΑ-ΣΧΕΔΙΑΣΜΟΣ ΚΑΙ ΔΙΑΧΕΙΡΙΣΗ ΣΥΓΧΡΗΜΑΤΟΔΟΤΟΥΜΕΝΩΝ ΠΡΑΞΕΩΝ

Βαθμός κατά τον οποίο το εκπαιδευτικό πρόγραμμα είχε σχέση με την εργασία των Υπαλλήλων						Βαθμός κατά τον οποίο το περιεχόμενο του Εκπαιδευτικού Προγράμματος Ικανοποίησε τις εκπαιδευτικές ανάγκες των Υπαλλήλων					
Καθόλου	Πολύ Λίγο	Λίγο	Επαρκώς	Πολύ	Πάρα Πολύ	Καθόλου	Πολύ Λίγο	Λίγο	Επαρκώς	Πολύ	Πάρα Πολύ
0,65%	1,95%	1,08%	11,71%	31,45%	53,15%	0,00%	0,00%	1,52%	8,68%	48,81%	40,78%

ΕΣΩΤΕΡΙΚΟΣ ΕΛΕΓΧΟΣ (INTERNAL AUDIT)

Βαθμός κατά τον οποίο το εκπαιδευτικό πρόγραμμα είχε σχέση με την εργασία των Υπαλλήλων						Βαθμός κατά τον οποίο το περιεχόμενο του Εκπαιδευτικού Προγράμματος Ικανοποίησε τις εκπαιδευτικές ανάγκες των Υπαλλήλων					
Καθόλου	Πολύ Λίγο	Λίγο	Επαρκώς	Πολύ	Πάρα Πολύ	Καθόλου	Πολύ Λίγο	Λίγο	Επαρκώς	Πολύ	Πάρα Πολύ
0,00%	0,00%	6,25%	12,50%	37,50%	43,75%	0,00%	0,00%	6,25%	0,00%	31,25%	62,50%

ΕΤΑΙΡΙΚΟ ΣΥΜΦΩΝΟ ΓΙΑ ΤΟ ΠΛΑΙΣΙΟ ΑΝΑΠΤΥΞΗΣ (ΕΣΠΑ) 2014-2020

Βαθμός κατά τον οποίο το εκπαιδευτικό πρόγραμμα είχε σχέση με την εργασία των Υπαλλήλων						Βαθμός κατά τον οποίο το περιεχόμενο του Εκπαιδευτικού Προγράμματος Ικανοποίησε τις εκπαιδευτικές ανάγκες των Υπαλλήλων					
Καθόλου	Πολύ Λίγο	Λίγο	Επαρκώς	Πολύ	Πάρα Πολύ	Καθόλου	Πολύ Λίγο	Λίγο	Επαρκώς	Πολύ	Πάρα Πολύ
0,00%	1,12%	3,37%	7,87%	34,83%	52,81%	0,00%	0,00%	4,49%	8,99%	47,19%	39,33%

ΕΥΑΙΣΘΗΤΟΠΟΙΗΣΗ ΓΙΑ ΤΗΝ ΚΑΤΑΠΟΛΕΜΗΣΗ ΞΕΠΛΥΜΑΤΟΣ ΒΡΩΜΙΚΟΥ ΧΡΗΜΑΤΟΣ

Βαθμός κατά τον οποίο το εκπαιδευτικό πρόγραμμα είχε σχέση με την εργασία των Υπαλλήλων						Βαθμός κατά τον οποίο το περιεχόμενο του Εκπαιδευτικού Προγράμματος Ικανοποίησε τις εκπαιδευτικές ανάγκες των Υπαλλήλων					
Καθόλου	Πολύ Λίγο	Λίγο	Επαρκώς	Πολύ	Πάρα Πολύ	Καθόλου	Πολύ Λίγο	Λίγο	Επαρκώς	Πολύ	Πάρα Πολύ
0,99%	1,98%	2,97%	8,91%	22,77%	62,38%	1,98%	0,00%	0,99%	15,84%	33,66%	47,52%

ΕΥΡΩΠΑΪΚΑ ΠΡΟΓΡΑΜΜΑΤΑ : ΑΝΑΖΗΤΗΣΗ ΠΡΟΣΚΛΗΣΗΣ ΥΠΟΒΟΛΗΣ ΠΡΟΤΑΣΕΩΝ ΚΑΙ ΣΥΓΓΡΑΦΗ ΠΡΟΤΑΣΗΣ ΧΡΗΜΑΤΟΔΟΤΗΣΗΣ

Βαθμός κατά τον οποίο το εκπαιδευτικό πρόγραμμα είχε σχέση με την εργασία των Υπαλλήλων						Βαθμός κατά τον οποίο το περιεχόμενο του Εκπαιδευτικού Προγράμματος Ικανοποίησε τις εκπαιδευτικές ανάγκες των Υπαλλήλων					
Καθόλου	Πολύ Λίγο	Λίγο	Επαρκώς	Πολύ	Πάρα Πολύ	Καθόλου	Πολύ Λίγο	Λίγο	Επαρκώς	Πολύ	Πάρα Πολύ
1,38%	1,10%	5,52%	16,30%	34,25%	41,44%	0,28%	1,00%	2,49%	12,15%	44,48%	39,50%

ΕΥΡΩΠΑΪΚΑ ΠΡΟΓΡΑΜΜΑΤΑ: ΑΝΑΖΗΤΗΣΗ ΠΡΟΣΚΛΗΣΗΣ ΥΠΟΒΟΛΗΣ ΠΡΟΤΑΣΕΩΝ ΚΑΙ ΣΥΓΓΡΑΦΗ ΠΡΟΤΑΣΗΣ ΧΡΗΜΑΤΟΔΟΤΗΣΗΣ

Βαθμός κατά τον οποίο το εκπαιδευτικό πρόγραμμα είχε σχέση με την εργασία των Υπαλλήλων						Βαθμός κατά τον οποίο το περιεχόμενο του Εκπαιδευτικού Προγράμματος Ικανοποίησε τις εκπαιδευτικές ανάγκες των Υπαλλήλων					
Καθόλου	Πολύ Λίγο	Λίγο	Επαρκώς	Πολύ	Πάρα Πολύ	Καθόλου	Πολύ Λίγο	Λίγο	Επαρκώς	Πολύ	Πάρα Πολύ
0,00%	9,30%	6,98%	6,98%	25,58%	51,16%	0,00%	2,00%	0,00%	11,63%	37,21%	48,84%

ΕΥΡΩΠΑΪΚΗ ΕΝΩΣΗ:ΘΕΣΜΙΚΑ ΟΡΓΑΝΑ ΚΑΙ ΠΟΛΙΤΙΚΕΣ

Βαθμός κατά τον οποίο το εκπαιδευτικό πρόγραμμα είχε σχέση με την εργασία των Υπαλλήλων						Βαθμός κατά τον οποίο το περιεχόμενο του Εκπαιδευτικού Προγράμματος Ικανοποίησε τις εκπαιδευτικές ανάγκες των Υπαλλήλων					
Καθόλου	Πολύ Λίγο	Λίγο	Επαρκώς	Πολύ	Πάρα Πολύ	Καθόλου	Πολύ Λίγο	Λίγο	Επαρκώς	Πολύ	Πάρα Πολύ
0,00%	100,00%	0,00%	0,00%	0,00%	0,00%	0,00%	0,00%	0,00%	100,00%	0,00%	0,00%

ΕΥΡΩΠΑΪΚΟΣ ΜΗΧΑΝΙΣΜΟΣ ΣΤΗΡΙΞΗΣ : ΔΗΜΟΣΙΟΝΟΜΙΚΟ ΕΛΛΕΙΜΑ ΚΑΙ ΔΗΜΟΣΙΟ ΧΡΕΟΣ

Βαθμός κατά τον οποίο το εκπαιδευτικό πρόγραμμα είχε σχέση με την εργασία των Υπαλλήλων						Βαθμός κατά τον οποίο το περιεχόμενο του Εκπαιδευτικού Προγράμματος Ικανοποίησε τις εκπαιδευτικές ανάγκες των Υπαλλήλων					
Καθόλου	Πολύ Λίγο	Λίγο	Επαρκώς	Πολύ	Πάρα Πολύ	Καθόλου	Πολύ Λίγο	Λίγο	Επαρκώς	Πολύ	Πάρα Πολύ
2,67%	4,28%	5,88%	26,20%	36,36%	24,60%	0,00%	0,00%	2,14%	9,63%	41,18%	47,06%

ΕΥΡΩΠΗ 2020: ΣΤΡΑΤΗΓΙΚΗ ΓΙΑ ΜΙΑ ΕΞΥΠΝΗ, ΒΙΩΣΙΜΗ ΚΑΙ ΧΩΡΙΣ ΑΠΟΚΛΕΙΣΜΟΥΣ ΑΝΑΠΤΥΞΗ

Βαθμός κατά τον οποίο το εκπαιδευτικό πρόγραμμα είχε σχέση με την εργασία των Υπαλλήλων						Βαθμός κατά τον οποίο το περιεχόμενο του Εκπαιδευτικού Προγράμματος Ικανοποίησε τις εκπαιδευτικές ανάγκες των Υπαλλήλων					
Καθόλου	Πολύ Λίγο	Λίγο	Επαρκώς	Πολύ	Πάρα Πολύ	Καθόλου	Πολύ Λίγο	Λίγο	Επαρκώς	Πολύ	Πάρα Πολύ
1,04%	4,17%	7,64%	16,67%	32,29%	38,19%	0,00%	1,00%	3,82%	10,42%	46,18%	38,19%

ΕΦΑΡΜΟΓΕΣ ΤΗΛΕΠΙΣΚΟΠΗΣΗΣ- ΦΩΤΟΕΡΜΗΝΕΙΑΣ ΚΑΙ ΓΕΩΧΩΡΙΚΩΝ ΔΕΔΟΜΕΝΩΝ ΣΤΗ ΔΗΜΟΣΙΑ ΔΙΟΙΚΗΣΗ

Βαθμός κατά τον οποίο το εκπαιδευτικό πρόγραμμα είχε σχέση με την εργασία των Υπαλλήλων						Βαθμός κατά τον οποίο το περιεχόμενο του Εκπαιδευτικού Προγράμματος Ικανοποίησε τις εκπαιδευτικές ανάγκες των Υπαλλήλων					
Καθόλου	Πολύ Λίγο	Λίγο	Επαρκώς	Πολύ	Πάρα Πολύ	Καθόλου	Πολύ Λίγο	Λίγο	Επαρκώς	Πολύ	Πάρα Πολύ
0,48%	1,91%	3,35%	17,22%	35,89%	41,15%	0,00%	0,00%	3,83%	12,92%	46,89%	36,36%

ΕΦΑΡΜΟΓΗ ΔΙΕΘΝΩΝ ΠΡΟΤΥΠΩΝ ΕΛΟΤ EN ISO 9001: 2008 ΚΑΙ 19011: 2011 ΣΤΟ ΔΗΜΟΣΙΟ ΤΟΜΕΑ

Βαθμός κατά τον οποίο το εκπαιδευτικό πρόγραμμα είχε σχέση με την εργασία των Υπαλλήλων						Βαθμός κατά τον οποίο το περιεχόμενο του Εκπαιδευτικού Προγράμματος Ικανοποίησε τις εκπαιδευτικές ανάγκες των Υπαλλήλων					
Καθόλου	Πολύ Λίγο	Λίγο	Επαρκώς	Πολύ	Πάρα Πολύ	Καθόλου	Πολύ Λίγο	Λίγο	Επαρκώς	Πολύ	Πάρα Πολύ
0,45%	0,45%	1,34%	14,29%	34,82%	48,66%	0,00%	0,00%	0,45%	8,04%	39,29%	51,79%

ΕΦΑΡΜΟΓΗ ΜΕΤΑΝΑΣΤΕΥΤΙΚΗΣ ΠΟΛΙΤΙΚΗΣ

Βαθμός κατά τον οποίο το εκπαιδευτικό πρόγραμμα είχε σχέση με την εργασία των Υπαλλήλων						Βαθμός κατά τον οποίο το περιεχόμενο του Εκπαιδευτικού Προγράμματος Ικανοποίησε τις εκπαιδευτικές ανάγκες των Υπαλλήλων					
Καθόλου	Πολύ Λίγο	Λίγο	Επαρκώς	Πολύ	Πάρα Πολύ	Καθόλου	Πολύ Λίγο	Λίγο	Επαρκώς	Πολύ	Πάρα Πολύ
0,00%	0,00%	5,26%	13,16%	17,11%	64,47%	0,00%	1,00%	2,63%	13,16%	38,16%	44,74%

ΕΦΑΡΜΟΓΗ ΤΗΣ ΝΟΜΟΘΕΣΙΑΣ ΓΙΑ ΤΙΣ ΜΕΛΕΤΕΣ ΚΑΙ ΤΑ ΕΡΓΑ ΣΤΟΥΣ ΔΗΜΟΥΣ (ΕΘΝΙΚΟ ΚΑΙ ΚΟΙΝΟΤΙΚΟ ΔΙΚΑΙΟ)

Βαθμός κατά τον οποίο το εκπαιδευτικό πρόγραμμα είχε σχέση με την εργασία των Υπαλλήλων						Βαθμός κατά τον οποίο το περιεχόμενο του Εκπαιδευτικού Προγράμματος Ικανοποίησε τις εκπαιδευτικές ανάγκες των Υπαλλήλων					
Καθόλου	Πολύ Λίγο	Λίγο	Επαρκώς	Πολύ	Πάρα Πολύ	Καθόλου	Πολύ Λίγο	Λίγο	Επαρκώς	Πολύ	Πάρα Πολύ
0,00%	0,00%	0,00%	3,55%	21,30%	75,15%	0,00%	1,00%	1,18%	15,98%	44,38%	37,87%

ΕΦΑΡΜΟΓΗ ΤΗΣ ΝΟΜΟΘΕΣΙΑΣ ΓΙΑ ΤΙΣ ΜΕΛΕΤΕΣ ΚΑΙ ΤΑ ΕΡΓΑ ΣΤΟΥΣ ΔΗΜΟΥΣ (ΕΘΝΙΚΟ ΚΑΙ ΚΟΙΝΟΤΙΚΟ ΔΙΚΑΙΟ)

Βαθμός κατά τον οποίο το εκπαιδευτικό πρόγραμμα είχε σχέση με την εργασία των Υπαλλήλων						Βαθμός κατά τον οποίο το περιεχόμενο του Εκπαιδευτικού Προγράμματος Ικανοποίησε τις εκπαιδευτικές ανάγκες των Υπαλλήλων					
Καθόλου	Πολύ Λίγο	Λίγο	Επαρκώς	Πολύ	Πάρα Πολύ	Καθόλου	Πολύ Λίγο	Λίγο	Επαρκώς	Πολύ	Πάρα Πολύ
0,00%	0,00%	0,00%	0,00%	20,00%	80,00%	0,00%	0,00%	0,00%	13,33%	36,67%	50,00%

ΕΦΑΡΜΟΓΗ ΤΗΣ ΠΕΙΘΑΡΧΙΚΗΣ ΔΙΑΔΙΚΑΣΙΑΣ ΣΤΟ ΔΗΜΟΣΙΟ ΤΟΜΕΑ

Βαθμός κατά τον οποίο το εκπαιδευτικό πρόγραμμα είχε σχέση με την εργασία των Υπαλλήλων						Βαθμός κατά τον οποίο το περιεχόμενο του Εκπαιδευτικού Προγράμματος Ικανοποίησε τις εκπαιδευτικές ανάγκες των Υπαλλήλων					
Καθόλου	Πολύ Λίγο	Λίγο	Επαρκώς	Πολύ	Πάρα Πολύ	Καθόλου	Πολύ Λίγο	Λίγο	Επαρκώς	Πολύ	Πάρα Πολύ
0,98%	2,12%	1,80%	11,43%	27,18%	56,49%	0,00%	1,00%	2,04%	7,27%	38,53%	51,59%

ΕΦΑΡΜΟΓΗ ΤΟΥ ΚΑΝΟΝΙΣΜΟΥ ΕΝΕΡΓΕΙΑΚΗΣ ΑΠΟΔΟΣΗΣ ΤΩΝ ΚΤΙΡΙΩΝ (ΚΕΝΑΚ)

Βαθμός κατά τον οποίο το εκπαιδευτικό πρόγραμμα είχε σχέση με την εργασία των Υπαλλήλων						Βαθμός κατά τον οποίο το περιεχόμενο του Εκπαιδευτικού Προγράμματος Ικανοποίησε τις εκπαιδευτικές ανάγκες των Υπαλλήλων					
Καθόλου	Πολύ Λίγο	Λίγο	Επαρκώς	Πολύ	Πάρα Πολύ	Καθόλου	Πολύ Λίγο	Λίγο	Επαρκώς	Πολύ	Πάρα Πολύ
0,65%	2,16%	4,33%	17,32%	32,03%	43,51%	0,00%	1,00%	1,73%	9,96%	41,56%	45,89%

ΕΦΑΡΜΟΓΗ ΤΟΥ ΚΕΝΤΡΙΚΟΥ ΗΛΕΚΤΡΟΝΙΚΟΥ ΜΗΤΡΩΟΥ ΔΗΜΟΣΙΩΝ ΣΥΜΒΑΣΕΩΝ (ΚΗΜΔΗΣ)

Βαθμός κατά τον οποίο το εκπαιδευτικό πρόγραμμα είχε σχέση με την εργασία των Υπαλλήλων						Βαθμός κατά τον οποίο το περιεχόμενο του Εκπαιδευτικού Προγράμματος Ικανοποίησε τις εκπαιδευτικές ανάγκες των Υπαλλήλων					
Καθόλου	Πολύ Λίγο	Λίγο	Επαρκώς	Πολύ	Πάρα Πολύ	Καθόλου	Πολύ Λίγο	Λίγο	Επαρκώς	Πολύ	Πάρα Πολύ
1,05%	2,11%	2,63%	11,58%	20,53%	62,11%	1,05%	2,00%	2,11%	14,21%	38,95%	42,11%

Η ΑΝΑΛΥΤΙΚΗ ΤΗΣ ΕΚΜΕΤΑΛΛΕΥΣΗΣ ΛΟΓΙΣΤΙΚΗ ΣΕ ΦΟΡΕΙΣ ΤΟΥ ΕΣΥΚΑ

Βαθμός κατά τον οποίο το εκπαιδευτικό πρόγραμμα είχε σχέση με την εργασία των Υπαλλήλων						Βαθμός κατά τον οποίο το περιεχόμενο του Εκπαιδευτικού Προγράμματος Ικανοποίησε τις εκπαιδευτικές ανάγκες των Υπαλλήλων					
Καθόλου	Πολύ Λίγο	Λίγο	Επαρκώς	Πολύ	Πάρα Πολύ	Καθόλου	Πολύ Λίγο	Λίγο	Επαρκώς	Πολύ	Πάρα Πολύ
0,00%	4,55%	4,55%	18,18%	4,55%	68,18%	0,00%	0,00%	4,55%	0,00%	22,73%	72,73%

Η ΑΡΧΙΤΕΚΤΟΝΙΚΗ ΤΟΥ ΑΠΟΘΕΤΗΡΙΟΥ ΓΙΑ ΤΗ ΔΗΜΟΣΙΑ ΔΙΟΙΚΗΣΗ : Η ΟΠΤΙΚΗ ΤΩΝ ΧΡΗΣΤΩΝ

Βαθμός κατά τον οποίο το εκπαιδευτικό πρόγραμμα είχε σχέση με την εργασία των Υπαλλήλων						Βαθμός κατά τον οποίο το περιεχόμενο του Εκπαιδευτικού Προγράμματος Ικανοποίησε τις εκπαιδευτικές ανάγκες των Υπαλλήλων					
Καθόλου	Πολύ Λίγο	Λίγο	Επαρκώς	Πολύ	Πάρα Πολύ	Καθόλου	Πολύ Λίγο	Λίγο	Επαρκώς	Πολύ	Πάρα Πολύ
0,00%	0,00%	0,00%	0,00%	25,00%	75,00%	0,00%	0,00%	0,00%	12,50%	12,50%	75,00%

Η ΕΦΑΡΜΟΓΗ ΤΟΥ ΔΙΕΘΝΟΥΣ ΚΑΙ ΕΥΡΩΠΑΪΚΟΥ ΔΙΚΑΙΟΥ ΠΕΡΙΒΑΛΛΟΝΤΟΣ ΣΤΗΝ ΕΛΛΑΔΑ

Βαθμός κατά τον οποίο το εκπαιδευτικό πρόγραμμα είχε σχέση με την εργασία των Υπαλλήλων						Βαθμός κατά τον οποίο το περιεχόμενο του Εκπαιδευτικού Προγράμματος Ικανοποίησε τις εκπαιδευτικές ανάγκες των Υπαλλήλων					
Καθόλου	Πολύ Λίγο	Λίγο	Επαρκώς	Πολύ	Πάρα Πολύ	Καθόλου	Πολύ Λίγο	Λίγο	Επαρκώς	Πολύ	Πάρα Πολύ
0,54%	1,91%	2,72%	18,53%	29,97%	46,32%	0,00%	1,00%	3,81%	13,62%	41,69%	39,51%

Η ΕΦΑΡΜΟΓΗ ΤΟΥ ΣΥΣΤΗΜΑΤΟΣ ΕΣΩΤΕΡΙΚΟΥ ΕΛΕΓΧΟΥ ΣΤΟ ΔΗΜΟΣΙΟ ΤΟΜΕΑ

Βαθμός κατά τον οποίο το εκπαιδευτικό πρόγραμμα είχε σχέση με την εργασία των Υπαλλήλων						Βαθμός κατά τον οποίο το περιεχόμενο του Εκπαιδευτικού Προγράμματος Ικανοποίησε τις εκπαιδευτικές ανάγκες των Υπαλλήλων					
Καθόλου	Πολύ Λίγο	Λίγο	Επαρκώς	Πολύ	Πάρα Πολύ	Καθόλου	Πολύ Λίγο	Λίγο	Επαρκώς	Πολύ	Πάρα Πολύ
2,11%	2,53%	4,64%	13,08%	32,07%	45,57%	0,42%	1,00%	2,11%	9,28%	37,55%	49,79%

Η ΕΦΑΡΜΟΓΗ ΤΟΥ ΣΥΣΤΗΜΑΤΟΣ ΕΣΩΤΕΡΙΚΟΥ ΕΛΕΓΧΟΥ ΣΤΟ ΔΗΜΟΣΙΟ ΤΟΜΕΑ

Βαθμός κατά τον οποίο το εκπαιδευτικό πρόγραμμα είχε σχέση με την εργασία των Υπαλλήλων						Βαθμός κατά τον οποίο το περιεχόμενο του Εκπαιδευτικού Προγράμματος Ικανοποίησε τις εκπαιδευτικές ανάγκες των Υπαλλήλων					
Καθόλου	Πολύ Λίγο	Λίγο	Επαρκώς	Πολύ	Πάρα Πολύ	Καθόλου	Πολύ Λίγο	Λίγο	Επαρκώς	Πολύ	Πάρα Πολύ
0,00%	5,95%	2,38%	14,29%	32,14%	45,24%	0,00%	0,00%	1,19%	10,71%	45,24%	42,86%

Η ΚΑΤΑΠΟΛΕΜΗΣΗ ΤΩΝ ΦΑΙΝΟΜΕΝΩΝ ΔΙΑΦΘΟΡΑΣ - ΕΛΕΓΚΤΙΚΟΙ ΜΗΧΑΝΙΣΜΟΙ

Βαθμός κατά τον οποίο το εκπαιδευτικό πρόγραμμα είχε σχέση με την εργασία των Υπαλλήλων						Βαθμός κατά τον οποίο το περιεχόμενο του Εκπαιδευτικού Προγράμματος Ικανοποίησε τις εκπαιδευτικές ανάγκες των Υπαλλήλων					
Καθόλου	Πολύ Λίγο	Λίγο	Επαρκώς	Πολύ	Πάρα Πολύ	Καθόλου	Πολύ Λίγο	Λίγο	Επαρκώς	Πολύ	Πάρα Πολύ
0,36%	1,36%	1,90%	11,97%	36,26%	48,14%	0,18%	1,00%	1,99%	6,89%	38,53%	51,41%

Η ΚΑΤΑΡΓΗΣΗ ΤΩΝ ΕΠΙΚΥΡΩΣΕΩΝ ΩΣ ΜΕΣΟ ΜΕΙΩΣΗΣ ΤΩΝ ΓΡΑΦΕΙΟΚΡΑΤΙΚΩΝ ΒΑΡΩΝ

Βαθμός κατά τον οποίο το εκπαιδευτικό πρόγραμμα είχε σχέση με την εργασία των Υπαλλήλων						Βαθμός κατά τον οποίο το περιεχόμενο του Εκπαιδευτικού Προγράμματος Ικανοποίησε τις εκπαιδευτικές ανάγκες των Υπαλλήλων					
Καθόλου	Πολύ Λίγο	Λίγο	Επαρκώς	Πολύ	Πάρα Πολύ	Καθόλου	Πολύ Λίγο	Λίγο	Επαρκώς	Πολύ	Πάρα Πολύ
0,00%	0,98%	2,55%	4,52%	15,72%	76,23%	0,20%	1,00%	1,38%	7,07%	25,93%	64,44%

Η ΚΟΙΝΩΝΙΚΗ ΟΙΚΟΝΟΜΙΑ ΩΣ ΕΡΓΑΛΕΙΟ ΚΑΙΝΟΤΟΜΙΑΣ, ΑΠΑΣΧΟΛΗΣΗΣ ΚΑΙ ΚΟΙΝΩΝΙΚΗΣ ΣΥΝΟΧΗΣ

Βαθμός κατά τον οποίο το εκπαιδευτικό πρόγραμμα είχε σχέση με την εργασία των Υπαλλήλων						Βαθμός κατά τον οποίο το περιεχόμενο του Εκπαιδευτικού Προγράμματος Ικανοποίησε τις εκπαιδευτικές ανάγκες των Υπαλλήλων					
Καθόλου	Πολύ Λίγο	Λίγο	Επαρκώς	Πολύ	Πάρα Πολύ	Καθόλου	Πολύ Λίγο	Λίγο	Επαρκώς	Πολύ	Πάρα Πολύ
0,00%	0,00%	4,35%	15,22%	41,30%	39,13%	0,00%	0,00%	0,00%	2,17%	36,96%	60,87%

Η ΠΟΛΗ ΣΕ ΚΡΙΣΗ

Βαθμός κατά τον οποίο το εκπαιδευτικό πρόγραμμα είχε σχέση με την εργασία των Υπαλλήλων						Βαθμός κατά τον οποίο το περιεχόμενο του Εκπαιδευτικού Προγράμματος Ικανοποίησε τις εκπαιδευτικές ανάγκες των Υπαλλήλων					
Καθόλου	Πολύ Λίγο	Λίγο	Επαρκώς	Πολύ	Πάρα Πολύ	Καθόλου	Πολύ Λίγο	Λίγο	Επαρκώς	Πολύ	Πάρα Πολύ
0,00%	0,00%	0,00%	100,00%	0,00%	0,00%	0,00%	0,00%	0,00%	100,00%	0,00%	0,00%

Η ΠΡΑΚΤΙΚΗ ΤΗΣ ΔΙΑΠΡΑΓΜΑΤΕΥΣΗΣ

Βαθμός κατά τον οποίο το εκπαιδευτικό πρόγραμμα είχε σχέση με την εργασία των Υπαλλήλων						Βαθμός κατά τον οποίο το περιεχόμενο του Εκπαιδευτικού Προγράμματος Ικανοποίησε τις εκπαιδευτικές ανάγκες των Υπαλλήλων					
Καθόλου	Πολύ Λίγο	Λίγο	Επαρκώς	Πολύ	Πάρα Πολύ	Καθόλου	Πολύ Λίγο	Λίγο	Επαρκώς	Πολύ	Πάρα Πολύ
0,15%	1,18%	1,78%	8,73%	32,25%	55,92%	0,00%	1,00%	1,63%	6,80%	33,73%	57,10%

Η ΧΡΗΣΗ ΤΗΣ ORACLE

Βαθμός κατά τον οποίο το εκπαιδευτικό πρόγραμμα είχε σχέση με την εργασία των Υπαλλήλων						Βαθμός κατά τον οποίο το περιεχόμενο του Εκπαιδευτικού Προγράμματος Ικανοποίησε τις εκπαιδευτικές ανάγκες των Υπαλλήλων					
Καθόλου	Πολύ Λίγο	Λίγο	Επαρκώς	Πολύ	Πάρα Πολύ	Καθόλου	Πολύ Λίγο	Λίγο	Επαρκώς	Πολύ	Πάρα Πολύ
2,04%	0,00%	2,04%	6,12%	34,69%	55,10%	0,00%	4,00%	2,04%	12,24%	48,98%	32,65%

ΗΛΕΚΤΡΟΝΙΚΕΣ ΥΠΗΡΕΣΙΕΣ ΜΙΑΣ ΣΤΑΣΗΣ ΜΕΣΑ ΑΠΟ ΤΙΣ ΥΠΟΔΟΜΕΣ ΤΗΣ ΕΘΝΙΚΗΣ ΠΥΛΗΣ ΕΡΜΗΣ

Βαθμός κατά τον οποίο το εκπαιδευτικό πρόγραμμα είχε σχέση με την εργασία των Υπαλλήλων						Βαθμός κατά τον οποίο το περιεχόμενο του Εκπαιδευτικού Προγράμματος Ικανοποίησε τις εκπαιδευτικές ανάγκες των Υπαλλήλων					
Καθόλου	Πολύ Λίγο	Λίγο	Επαρκώς	Πολύ	Πάρα Πολύ	Καθόλου	Πολύ Λίγο	Λίγο	Επαρκώς	Πολύ	Πάρα Πολύ
0,23%	1,04%	0,46%	2,89%	10,07%	85,30%	0,00%	0,00%	1,74%	7,41%	36,46%	53,94%

ΗΛΕΚΤΡΟΝΙΚΗ ΓΡΑΜΜΑΤΕΙΑΚΗ ΥΠΟΣΤΗΡΙΞΗ

Βαθμός κατά τον οποίο το εκπαιδευτικό πρόγραμμα είχε σχέση με την εργασία των Υπαλλήλων						Βαθμός κατά τον οποίο το περιεχόμενο του Εκπαιδευτικού Προγράμματος Ικανοποίησε τις εκπαιδευτικές ανάγκες των Υπαλλήλων					
Καθόλου	Πολύ Λίγο	Λίγο	Επαρκώς	Πολύ	Πάρα Πολύ	Καθόλου	Πολύ Λίγο	Λίγο	Επαρκώς	Πολύ	Πάρα Πολύ
0,11%	0,46%	2,29%	8,82%	27,84%	60,48%	0,00%	0,00%	1,60%	7,67%	36,20%	54,07%

ΗΛΕΚΤΡΟΝΙΚΗ ΔΙΑΚΥΒΕΡΝΗΣΗ ΚΑΙ ΠΟΛΙΤΕΣ

Βαθμός κατά τον οποίο το εκπαιδευτικό πρόγραμμα είχε σχέση με την εργασία των Υπαλλήλων						Βαθμός κατά τον οποίο το περιεχόμενο του Εκπαιδευτικού Προγράμματος Ικανοποίησε τις εκπαιδευτικές ανάγκες των Υπαλλήλων					
Καθόλου	Πολύ Λίγο	Λίγο	Επαρκώς	Πολύ	Πάρα Πολύ	Καθόλου	Πολύ Λίγο	Λίγο	Επαρκώς	Πολύ	Πάρα Πολύ
0,51%	2,03%	3,29%	16,33%	31,39%	46,46%	0,00%	1,00%	2,41%	11,77%	37,85%	46,71%

ΗΛΕΚΤΡΟΝΙΚΗ ΕΚΔΟΣΗ, ΔΙΑΚΙΝΗΣΗ ΚΑΙ ΑΡΧΕΙΟΘΕΤΗΣΗ ΕΓΓΡΑΦΩΝ

Βαθμός κατά τον οποίο το εκπαιδευτικό πρόγραμμα είχε σχέση με την εργασία των Υπαλλήλων						Βαθμός κατά τον οποίο το περιεχόμενο του Εκπαιδευτικού Προγράμματος Ικανοποίησε τις εκπαιδευτικές ανάγκες των Υπαλλήλων					
Καθόλου	Πολύ Λίγο	Λίγο	Επαρκώς	Πολύ	Πάρα Πολύ	Καθόλου	Πολύ Λίγο	Λίγο	Επαρκώς	Πολύ	Πάρα Πολύ
0,00%	0,00%	3,85%	3,85%	30,77%	61,54%	0,00%	0,00%	0,00%	7,69%	42,31%	50,00%

ΗΛΕΚΤΡΟΝΙΚΗ ΣΥΝΤΑΓΟΓΡΑΦΗΣΗ: ΕΥΡΩΠΑΪΚΕΣ ΚΑΛΕΣ ΠΡΑΚΤΙΚΕΣ, ΕΜΠΕΙΡΙΕΣ ΚΑΙ ΣΧΕΔΙΟ ΕΦΑΡΜΟΓΗΣ ΓΙΑ ΤΗΝ ΕΛΛΑΔΑ

Βαθμός κατά τον οποίο το εκπαιδευτικό πρόγραμμα είχε σχέση με την εργασία των Υπαλλήλων						Βαθμός κατά τον οποίο το περιεχόμενο του Εκπαιδευτικού Προγράμματος Ικανοποίησε τις εκπαιδευτικές ανάγκες των Υπαλλήλων					
Καθόλου	Πολύ Λίγο	Λίγο	Επαρκώς	Πολύ	Πάρα Πολύ	Καθόλου	Πολύ Λίγο	Λίγο	Επαρκώς	Πολύ	Πάρα Πολύ
0,00%	0,00%	0,00%	75,00%	0,00%	25,00%	0,00%	0,00%	0,00%	25,00%	25,00%	50,00%

ΗΛΕΚΤΡΟΝΙΚΗ ΤΑΥΤΟΠΟΙΗΣΗ-ΒΑΣΙΚΑ ΜΗΤΡΩΑ /ΕΥΡΩΠΑΪΚΑ ΜΗΤΡΩΑ. ΔΙΑΥΓΕΙΑ ΚΑΙ ΜΗΤΡΩΟ ΜΙΣΘΟΔΟΤΟΥΜΕΝΩΝ ΕΛΛΗΝΙΚΟΥ ΔΗΜΟΣΙΟΥ

Βαθμός κατά τον οποίο το εκπαιδευτικό πρόγραμμα είχε σχέση με την εργασία των Υπαλλήλων						Βαθμός κατά τον οποίο το περιεχόμενο του Εκπαιδευτικού Προγράμματος Ικανοποίησε τις εκπαιδευτικές ανάγκες των Υπαλλήλων					
Καθόλου	Πολύ Λίγο	Λίγο	Επαρκώς	Πολύ	Πάρα Πολύ	Καθόλου	Πολύ Λίγο	Λίγο	Επαρκώς	Πολύ	Πάρα Πολύ
0,00%	0,00%	14,29%	28,57%	14,29%	42,86%	0,00%	0,00%	0,00%	42,86%	14,29%	42,86%

ΗΛΕΚΤΡΟΝΙΚΟ ΣΥΣΤΗΜΑ ΑΝΤΑΛΛΑΓΗΣ ΠΛΗΡΟΦΟΡΙΩΝ ΜΑΒ (MUTUAL ASSISTANCE BROKER)

Βαθμός κατά τον οποίο το εκπαιδευτικό πρόγραμμα είχε σχέση με την εργασία των Υπαλλήλων						Βαθμός κατά τον οποίο το περιεχόμενο του Εκπαιδευτικού Προγράμματος Ικανοποίησε τις εκπαιδευτικές ανάγκες των Υπαλλήλων					
Καθόλου	Πολύ Λίγο	Λίγο	Επαρκώς	Πολύ	Πάρα Πολύ	Καθόλου	Πολύ Λίγο	Λίγο	Επαρκώς	Πολύ	Πάρα Πολύ
0,00%	0,00%	0,00%	33,33%	66,67%	0,00%	0,00%	0,00%	0,00%	0,00%	33,33%	66,67%

ΗΜΕΡΙΔΑ ΕΝΗΜΕΡΩΣΗΣ ΓΙΑ ΤΗ ΔΙ@ΥΓΕΙΑ II

Βαθμός κατά τον οποίο το εκπαιδευτικό πρόγραμμα είχε σχέση με την εργασία των Υπαλλήλων						Βαθμός κατά τον οποίο το περιεχόμενο του Εκπαιδευτικού Προγράμματος Ικανοποίησε τις εκπαιδευτικές ανάγκες των Υπαλλήλων					
Καθόλου	Πολύ Λίγο	Λίγο	Επαρκώς	Πολύ	Πάρα Πολύ	Καθόλου	Πολύ Λίγο	Λίγο	Επαρκώς	Πολύ	Πάρα Πολύ
0,00%	1,82%	5,45%	10,91%	21,82%	60,00%	0,00%	4,00%	1,82%	18,18%	36,36%	40,00%

ΗΜΕΡΙΔΑ ΕΥΑΙΣΘΗΤΟΠΟΙΗΣΗΣ ΓΙΑ ΤΟ ΝΕΟ ΝΟΜΙΚΟ ΠΛΑΙΣΙΟ ΠΟΥ ΑΦΟΡΑ ΤΙΣ ΔΗΜΟΣΙΕΣ ΣΥΜΒΑΣΕΙΣ

Βαθμός κατά τον οποίο το εκπαιδευτικό πρόγραμμα είχε σχέση με την εργασία των Υπαλλήλων						Βαθμός κατά τον οποίο το περιεχόμενο του Εκπαιδευτικού Προγράμματος Ικανοποίησε τις εκπαιδευτικές ανάγκες των Υπαλλήλων					
Καθόλου	Πολύ Λίγο	Λίγο	Επαρκώς	Πολύ	Πάρα Πολύ	Καθόλου	Πολύ Λίγο	Λίγο	Επαρκώς	Πολύ	Πάρα Πολύ
1,34%	0,67%	2,68%	13,42%	26,85%	55,03%	0,00%	5,00%	3,36%	24,16%	42,28%	24,83%

ΗΜΕΡΙΔΑ ΕΥΑΙΣΘΗΤΟΠΟΙΗΣΗΣ ΚΑΙ ΕΠΙΜΟΡΦΩΣΗΣ ΣΤΕΛΕΧΩΝ ΤΗΣ ΠΕΡΙΦΕΡΕΙΑΚΗΣ ΚΑΙ ΤΟΠΙΚΗΣ ΑΥΤΟΔΙΟΙΚΗΣΗΣ ΓΙΑ ΤΗΝ ΥΠΟΣΤΗΡΙΞΗ ΤΩΝ ΠΟΛΙΤΙΚΩΝ ΙΣΟΤΗΤΑΣ ΤΩΝ ΦΥΛΩΝ

Βαθμός κατά τον οποίο το εκπαιδευτικό πρόγραμμα είχε σχέση με την εργασία των Υπαλλήλων						Βαθμός κατά τον οποίο το περιεχόμενο του Εκπαιδευτικού Προγράμματος Ικανοποίησε τις εκπαιδευτικές ανάγκες των Υπαλλήλων					
Καθόλου	Πολύ Λίγο	Λίγο	Επαρκώς	Πολύ	Πάρα Πολύ	Καθόλου	Πολύ Λίγο	Λίγο	Επαρκώς	Πολύ	Πάρα Πολύ
4,72%	5,51%	11,02%	25,98%	33,07%	19,69%	0,79%	6,00%	8,66%	20,47%	38,58%	25,98%

ΗΜΕΡΙΔΑ ΕΥΑΙΣΘΗΤΟΠΟΙΗΣΗΣ ΣΤΕΛΕΧΩΝ ΚΑΙ ΕΚΠΑΙΔΕΥΤΙΚΩΝ ΤΗΣ ΠΡΟΣΧΟΛΙΚΗΣ ΚΑΙ ΠΡΩΤΟΒΑΘΜΙΑΣ ΕΚΠΑΙΔΕΥΣΗΣ ΣΕ ΘΕΜΑΤΑ ΔΙΑΚΡΙΣΕΩΝ ΚΑΙ ΙΣΟΤΗΤΑΣ ΤΩΝ ΦΥΛΩΝ

Βαθμός κατά τον οποίο το εκπαιδευτικό πρόγραμμα είχε σχέση με την εργασία των Υπαλλήλων						Βαθμός κατά τον οποίο το περιεχόμενο του Εκπαιδευτικού Προγράμματος Ικανοποίησε τις εκπαιδευτικές ανάγκες των Υπαλλήλων					
Καθόλου	Πολύ Λίγο	Λίγο	Επαρκώς	Πολύ	Πάρα Πολύ	Καθόλου	Πολύ Λίγο	Λίγο	Επαρκώς	Πολύ	Πάρα Πολύ
0,00%	0,00%	0,00%	25,00%	50,00%	25,00%	0,00%	0,00%	0,00%	0,00%	50,00%	50,00%

ΘΕΜΑΤΑ ΗΛΕΚΤΡΟΝΙΚΗΣ ΜΑΘΗΣΗΣ ΚΑΙ ΑΝΑΠΤΥΞΗΣ ΕΚΠΑΙΔΕΥΤΙΚΟΥ ΥΛΙΚΟΥ-ΕΡΓΑΛΕΙΑ WEB 2.0 ΓΙΑ ΤΟΥΣ ΠΡΕΣΒΕΥΤΕΣ ETWINNING

Βαθμός κατά τον οποίο το εκπαιδευτικό πρόγραμμα είχε σχέση με την εργασία των Υπαλλήλων						Βαθμός κατά τον οποίο το περιεχόμενο του Εκπαιδευτικού Προγράμματος Ικανοποίησε τις εκπαιδευτικές ανάγκες των Υπαλλήλων					
Καθόλου	Πολύ Λίγο	Λίγο	Επαρκώς	Πολύ	Πάρα Πολύ	Καθόλου	Πολύ Λίγο	Λίγο	Επαρκώς	Πολύ	Πάρα Πολύ
0,00%	0,00%	0,00%	0,00%	33,33%	66,67%	0,00%	0,00%	0,00%	16,67%	33,33%	50,00%

ΘΕΜΑΤΑ ΜΕΤΑΝΑΣΤΕΥΤΙΚΗΣ ΝΟΜΟΘΕΣΙΑΣ: ΑΠΛΟΠΟΙΗΣΗ ΔΙΟΙΚΗΤΙΚΩΝ ΔΙΑΔΙΚΑΣΙΩΝ ΓΙΑ ΤΗΝ ΕΚΔΟΣΗ ΑΔΕΙΩΝ ΔΙΑΜΟΝΗΣ

Βαθμός κατά τον οποίο το εκπαιδευτικό πρόγραμμα είχε σχέση με την εργασία των Υπαλλήλων						Βαθμός κατά τον οποίο το περιεχόμενο του Εκπαιδευτικού Προγράμματος Ικανοποίησε τις εκπαιδευτικές ανάγκες των Υπαλλήλων					
Καθόλου	Πολύ Λίγο	Λίγο	Επαρκώς	Πολύ	Πάρα Πολύ	Καθόλου	Πολύ Λίγο	Λίγο	Επαρκώς	Πολύ	Πάρα Πολύ
0,00%	0,00%	0,00%	4,17%	16,67%	79,17%	0,00%	4,00%	0,00%	25,00%	41,67%	29,17%

ΘΕΜΑΤΑ ΠΟΛΙΤΙΚΗΣ ΚΑΙ ΣΤΡΑΤΗΓΙΚΗΣ ΤΗΣ ΟΙΚΟΝΟΜΙΚΗΣ ΡΥΘΜΙΣΗΣ ΣΤΗΝ ΥΔΡΕΥΣΗ ΚΑΙ ΑΠΟΧΕΤΕΥΣΗ

Βαθμός κατά τον οποίο το εκπαιδευτικό πρόγραμμα είχε σχέση με την εργασία των Υπαλλήλων						Βαθμός κατά τον οποίο το περιεχόμενο του Εκπαιδευτικού Προγράμματος Ικανοποίησε τις εκπαιδευτικές ανάγκες των Υπαλλήλων					
Καθόλου	Πολύ Λίγο	Λίγο	Επαρκώς	Πολύ	Πάρα Πολύ	Καθόλου	Πολύ Λίγο	Λίγο	Επαρκώς	Πολύ	Πάρα Πολύ
0,00%	0,00%	0,00%	20,00%	20,00%	60,00%	0,00%	0,00%	0,00%	0,00%	40,00%	60,00%

ΘΕΜΑΤΑ ΦΟΡΟΛΟΓΙΑΣ ΚΕΦΑΛΑΙΟΥ

Βαθμός κατά τον οποίο το εκπαιδευτικό πρόγραμμα είχε σχέση με την εργασία των Υπαλλήλων						Βαθμός κατά τον οποίο το περιεχόμενο του Εκπαιδευτικού Προγράμματος Ικανοποίησε τις εκπαιδευτικές ανάγκες των Υπαλλήλων					
Καθόλου	Πολύ Λίγο	Λίγο	Επαρκώς	Πολύ	Πάρα Πολύ	Καθόλου	Πολύ Λίγο	Λίγο	Επαρκώς	Πολύ	Πάρα Πολύ
0,00%	4,44%	4,44%	0,00%	8,89%	82,22%	0,00%	2,00%	2,22%	4,44%	17,78%	73,33%

ΘΕΣΜΙΚΟ ΠΛΑΙΣΙΟ, ΑΔΕΙΟΔΟΤΗΣΗ ΚΑΙ ΕΦΑΡΜΟΓΕΣ ΑΝΑΝΕΩΣΙΜΩΝ ΠΗΓΩΝ ΕΝΕΡΓΕΙΑΣ

Βαθμός κατά τον οποίο το εκπαιδευτικό πρόγραμμα είχε σχέση με την εργασία των Υπαλλήλων						Βαθμός κατά τον οποίο το περιεχόμενο του Εκπαιδευτικού Προγράμματος Ικανοποίησε τις εκπαιδευτικές ανάγκες των Υπαλλήλων					
Καθόλου	Πολύ Λίγο	Λίγο	Επαρκώς	Πολύ	Πάρα Πολύ	Καθόλου	Πολύ Λίγο	Λίγο	Επαρκώς	Πολύ	Πάρα Πολύ
3,19%	2,56%	5,75%	21,41%	37,38%	29,71%	0,00%	1,00%	2,88%	8,95%	43,45%	44,09%

ΙΘΑΓΕΝΕΙΑ-ΠΟΛΙΤΟΓΡΑΦΗΣΗ

Βαθμός κατά τον οποίο το εκπαιδευτικό πρόγραμμα είχε σχέση με την εργασία των Υπαλλήλων						Βαθμός κατά τον οποίο το περιεχόμενο του Εκπαιδευτικού Προγράμματος Ικανοποίησε τις εκπαιδευτικές ανάγκες των Υπαλλήλων					
Καθόλου	Πολύ Λίγο	Λίγο	Επαρκώς	Πολύ	Πάρα Πολύ	Καθόλου	Πολύ Λίγο	Λίγο	Επαρκώς	Πολύ	Πάρα Πολύ
0,00%	0,00%	0,00%	2,08%	10,42%	87,50%	0,00%	0,00%	0,00%	2,08%	35,42%	62,50%

ΙΘΑΓΕΝΕΙΑ-ΠΟΛΙΤΟΓΡΑΦΗΣΗ ΔΗΜΟΤΟΛΟΓΙΟ

Βαθμός κατά τον οποίο το εκπαιδευτικό πρόγραμμα είχε σχέση με την εργασία των Υπαλλήλων						Βαθμός κατά τον οποίο το περιεχόμενο του Εκπαιδευτικού Προγράμματος Ικανοποίησε τις εκπαιδευτικές ανάγκες των Υπαλλήλων					
Καθόλου	Πολύ Λίγο	Λίγο	Επαρκώς	Πολύ	Πάρα Πολύ	Καθόλου	Πολύ Λίγο	Λίγο	Επαρκώς	Πολύ	Πάρα Πολύ
0,00%	1,67%	3,33%	1,67%	18,33%	75,00%	0,00%	2,00%	1,67%	1,67%	35,00%	60,00%

ΚΑΘΕΣΤΩΣ ΠΑΡΑΚΟΛΟΥΘΗΣΗΣ ΤΩΝ ΠΑΡΟΧΩΝ ΥΠΗΡΕΣΙΩΝ ΥΔΡΕΥΣΗΣ ΚΑΙ ΑΠΟΧΕΤΕΥΣΗΣ

Βαθμός κατά τον οποίο το εκπαιδευτικό πρόγραμμα είχε σχέση με την εργασία των Υπαλλήλων						Βαθμός κατά τον οποίο το περιεχόμενο του Εκπαιδευτικού Προγράμματος Ικανοποίησε τις εκπαιδευτικές ανάγκες των Υπαλλήλων					
Καθόλου	Πολύ Λίγο	Λίγο	Επαρκώς	Πολύ	Πάρα Πολύ	Καθόλου	Πολύ Λίγο	Λίγο	Επαρκώς	Πολύ	Πάρα Πολύ
0,00%	0,00%	0,00%	25,00%	25,00%	50,00%	0,00%	0,00%	0,00%	0,00%	25,00%	75,00%

ΚΑΝΟΝΙΣΜΟΣ ΒΟΥΛΗΣ ΚΑΙ ΣΥΝΤΑΓΜΑ

Βαθμός κατά τον οποίο το εκπαιδευτικό πρόγραμμα είχε σχέση με την εργασία των Υπαλλήλων						Βαθμός κατά τον οποίο το περιεχόμενο του Εκπαιδευτικού Προγράμματος Ικανοποίησε τις εκπαιδευτικές ανάγκες των Υπαλλήλων					
Καθόλου	Πολύ Λίγο	Λίγο	Επαρκώς	Πολύ	Πάρα Πολύ	Καθόλου	Πολύ Λίγο	Λίγο	Επαρκώς	Πολύ	Πάρα Πολύ
1,85%	1,85%	5,56%	11,11%	18,52%	61,11%	0,00%	0,00%	7,41%	7,41%	33,33%	51,85%

ΚΑΤΑΡΤΙΣΗ ΕΡΓΑΖΟΜΕΝΩΝ ΣΕ ΜΟΝΑΔΕΣ ΔΙΑΦΑΝΕΙΑΣ ΚΑΙ ΗΛΕΚΤΡΟΝΙΚΗΣ ΔΙΑΚΥΒΕΡΝΗΣΗΣ

Βαθμός κατά τον οποίο το εκπαιδευτικό πρόγραμμα είχε σχέση με την εργασία των Υπαλλήλων						Βαθμός κατά τον οποίο το περιεχόμενο του Εκπαιδευτικού Προγράμματος Ικανοποίησε τις εκπαιδευτικές ανάγκες των Υπαλλήλων					
Καθόλου	Πολύ Λίγο	Λίγο	Επαρκώς	Πολύ	Πάρα Πολύ	Καθόλου	Πολύ Λίγο	Λίγο	Επαρκώς	Πολύ	Πάρα Πολύ
0,00%	0,00%	7,14%	7,14%	35,71%	50,00%	0,00%	0,00%	0,00%	0,00%	50,00%	50,00%

ΚΙΝΗΤΙΚΟΤΗΤΑ ΣΤΗ ΔΗΜΟΣΙΑ ΔΙΟΙΚΗΣΗ (ΚΕΝΤΡΙΚΗ ΔΙΟΙΚΗΣΗ ΚΑΙ ΤΟΠΙΚΗ ΑΥΤΟΔΙΟΙΚΗΣΗ)

Βαθμός κατά τον οποίο το εκπαιδευτικό πρόγραμμα είχε σχέση με την εργασία των Υπαλλήλων						Βαθμός κατά τον οποίο το περιεχόμενο του Εκπαιδευτικού Προγράμματος Ικανοποίησε τις εκπαιδευτικές ανάγκες των Υπαλλήλων					
Καθόλου	Πολύ Λίγο	Λίγο	Επαρκώς	Πολύ	Πάρα Πολύ	Καθόλου	Πολύ Λίγο	Λίγο	Επαρκώς	Πολύ	Πάρα Πολύ
0,00%	0,00%	14,29%	14,29%	42,86%	28,57%	0,00%	0,00%	0,00%	42,86%	28,57%	28,57%

ΚΡΑΤΙΚΕΣ ΕΝΙΣΧΥΣΕΙΣ "ΘΕΣΜΙΚΟ ΠΛΑΙΣΙΟ ΚΑΙ ΔΙΑΔΙΚΑΣΙΕΣ ΕΓΚΡΙΣΗΣ ΚΑΙ ΕΛΕΓΧΟΥ"

Βαθμός κατά τον οποίο το εκπαιδευτικό πρόγραμμα είχε σχέση με την εργασία των Υπαλλήλων						Βαθμός κατά τον οποίο το περιεχόμενο του Εκπαιδευτικού Προγράμματος Ικανοποίησε τις εκπαιδευτικές ανάγκες των Υπαλλήλων					
Καθόλου	Πολύ Λίγο	Λίγο	Επαρκώς	Πολύ	Πάρα Πολύ	Καθόλου	Πολύ Λίγο	Λίγο	Επαρκώς	Πολύ	Πάρα Πολύ
0,00%	2,22%	0,00%	4,44%	22,22%	71,11%	0,00%	0,00%	2,22%	8,89%	51,11%	37,78%

ΚΡΑΤΙΚΕΣ ΠΡΟΜΗΘΕΙΕΣ

Βαθμός κατά τον οποίο το εκπαιδευτικό πρόγραμμα είχε σχέση με την εργασία των Υπαλλήλων						Βαθμός κατά τον οποίο το περιεχόμενο του Εκπαιδευτικού Προγράμματος Ικανοποίησε τις εκπαιδευτικές ανάγκες των Υπαλλήλων					
Καθόλου	Πολύ Λίγο	Λίγο	Επαρκώς	Πολύ	Πάρα Πολύ	Καθόλου	Πολύ Λίγο	Λίγο	Επαρκώς	Πολύ	Πάρα Πολύ
1,13%	0,56%	2,63%	6,58%	19,74%	69,36%	0,38%	1,00%	1,50%	7,52%	40,60%	49,25%

ΚΩΔΙΚΑΣ ΚΑΤΑΣΤΑΣΗΣ ΔΗΜΟΤΙΚΩΝ ΥΠΑΛΛΗΛΩΝ

Βαθμός κατά τον οποίο το εκπαιδευτικό πρόγραμμα είχε σχέση με την εργασία των Υπαλλήλων						Βαθμός κατά τον οποίο το περιεχόμενο του Εκπαιδευτικού Προγράμματος Ικανοποίησε τις εκπαιδευτικές ανάγκες των Υπαλλήλων					
Καθόλου	Πολύ Λίγο	Λίγο	Επαρκώς	Πολύ	Πάρα Πολύ	Καθόλου	Πολύ Λίγο	Λίγο	Επαρκώς	Πολύ	Πάρα Πολύ
0,30%	1,48%	2,08%	5,93%	21,07%	69,14%	0,00%	1,00%	0,59%	4,75%	36,80%	57,27%

ΚΩΔΙΚΑΣ ΦΟΡΟΛΟΓΙΚΗΣ ΔΙΑΔΙΚΑΣΙΑΣ

Βαθμός κατά τον οποίο το εκπαιδευτικό πρόγραμμα είχε σχέση με την εργασία των Υπαλλήλων						Βαθμός κατά τον οποίο το περιεχόμενο του Εκπαιδευτικού Προγράμματος Ικανοποίησε τις εκπαιδευτικές ανάγκες των Υπαλλήλων					
Καθόλου	Πολύ Λίγο	Λίγο	Επαρκώς	Πολύ	Πάρα Πολύ	Καθόλου	Πολύ Λίγο	Λίγο	Επαρκώς	Πολύ	Πάρα Πολύ
0,00%	0,00%	1,72%	1,72%	15,52%	81,03%	0,00%	2,00%	1,72%	20,69%	44,83%	31,03%

ΚΩΔΙΚΟΠΟΙΗΣΗ ΝΟΜΟΘΕΣΙΑΣ ΔΗΜΟΣΙΩΝ ΕΡΓΩΝ, ΠΡΟΤΥΠΑ-ΠΡΟΔΙΑΓΡΑΦΕΣ-ΚΑΝΟΝΙΣΜΟΙ

Βαθμός κατά τον οποίο το εκπαιδευτικό πρόγραμμα είχε σχέση με την εργασία των Υπαλλήλων						Βαθμός κατά τον οποίο το περιεχόμενο του Εκπαιδευτικού Προγράμματος Ικανοποίησε τις εκπαιδευτικές ανάγκες των Υπαλλήλων					
Καθόλου	Πολύ Λίγο	Λίγο	Επαρκώς	Πολύ	Πάρα Πολύ	Καθόλου	Πολύ Λίγο	Λίγο	Επαρκώς	Πολύ	Πάρα Πολύ
0,32%	0,32%	0,97%	5,02%	19,45%	73,91%	0,00%	0,00%	1,13%	9,08%	51,38%	38,41%

ΛΟΓΙΣΤΙΚΟ ΔΗΜΟΣΙΟΥ- ΠΡΟΫΠΟΛΟΓΙΣΜΟΣ, ΕΛΕΓΧΟΣ, ΛΟΓΙΣΤΙΚΗ ΝΟΜΙΚΩΝ ΠΡΟΣΩΠΩΝ ΔΗΜΟΣΙΟΥ ΔΙΚΑΙΟΥ

Βαθμός κατά τον οποίο το εκπαιδευτικό πρόγραμμα είχε σχέση με την εργασία των Υπαλλήλων						Βαθμός κατά τον οποίο το περιεχόμενο του Εκπαιδευτικού Προγράμματος Ικανοποίησε τις εκπαιδευτικές ανάγκες των Υπαλλήλων					
Καθόλου	Πολύ Λίγο	Λίγο	Επαρκώς	Πολύ	Πάρα Πολύ	Καθόλου	Πολύ Λίγο	Λίγο	Επαρκώς	Πολύ	Πάρα Πολύ
0,00%	1,12%	5,62%	6,74%	30,34%	56,18%	0,00%	2,00%	2,25%	3,37%	42,70%	49,44%

ΜΑΝΑΤΖΜΕΝΤ ΥΠΗΡΕΣΙΩΝ ΥΓΕΙΑΣ

Βαθμός κατά τον οποίο το εκπαιδευτικό πρόγραμμα είχε σχέση με την εργασία των Υπαλλήλων						Βαθμός κατά τον οποίο το περιεχόμενο του Εκπαιδευτικού Προγράμματος Ικανοποίησε τις εκπαιδευτικές ανάγκες των Υπαλλήλων					
Καθόλου	Πολύ Λίγο	Λίγο	Επαρκώς	Πολύ	Πάρα Πολύ	Καθόλου	Πολύ Λίγο	Λίγο	Επαρκώς	Πολύ	Πάρα Πολύ
0,34%	0,92%	2,18%	12,07%	36,32%	48,16%	0,00%	0,00%	1,38%	8,28%	38,51%	51,49%

ΜΕΘΟΔΟΙ ΑΝΑΚΤΗΣΗΣ ΠΕΡΙΟΥΣΙΑΚΩΝ ΣΤΟΙΧΕΙΩΝ

Βαθμός κατά τον οποίο το εκπαιδευτικό πρόγραμμα είχε σχέση με την εργασία των Υπαλλήλων						Βαθμός κατά τον οποίο το περιεχόμενο του Εκπαιδευτικού Προγράμματος Ικανοποίησε τις εκπαιδευτικές ανάγκες των Υπαλλήλων					
Καθόλου	Πολύ Λίγο	Λίγο	Επαρκώς	Πολύ	Πάρα Πολύ	Καθόλου	Πολύ Λίγο	Λίγο	Επαρκώς	Πολύ	Πάρα Πολύ
0,00%	0,00%	20,00%	30,00%	20,00%	30,00%	0,00%	10,00%	10,00%	10,00%	40,00%	30,00%

ΜΕΘΟΔΟΙ ΕΜΜΕΣΟΥ ΠΡΟΣΔΙΟΡΙΣΜΟΥ ΤΗΣ ΦΟΡΟΛΟΓΗΤΕΑΣ ΥΛΗΣ

Βαθμός κατά τον οποίο το εκπαιδευτικό πρόγραμμα είχε σχέση με την εργασία των Υπαλλήλων						Βαθμός κατά τον οποίο το περιεχόμενο του Εκπαιδευτικού Προγράμματος Ικανοποίησε τις εκπαιδευτικές ανάγκες των Υπαλλήλων					
Καθόλου	Πολύ Λίγο	Λίγο	Επαρκώς	Πολύ	Πάρα Πολύ	Καθόλου	Πολύ Λίγο	Λίγο	Επαρκώς	Πολύ	Πάρα Πολύ
0,00%	0,00%	0,00%	7,89%	28,95%	63,16%	0,00%	3,00%	7,89%	10,53%	50,00%	28,95%

ΜΕΘΟΔΟΙ ΕΝΤΟΠΙΣΜΟΥ ΑΠΑΤΗΣ ΜΕΣΩ ΠΙΣΤΩΤΙΚΩΝ ΚΑΡΤΩΝ

Βαθμός κατά τον οποίο το εκπαιδευτικό πρόγραμμα είχε σχέση με την εργασία των Υπαλλήλων						Βαθμός κατά τον οποίο το περιεχόμενο του Εκπαιδευτικού Προγράμματος Ικανοποίησε τις εκπαιδευτικές ανάγκες των Υπαλλήλων					
Καθόλου	Πολύ Λίγο	Λίγο	Επαρκώς	Πολύ	Πάρα Πολύ	Καθόλου	Πολύ Λίγο	Λίγο	Επαρκώς	Πολύ	Πάρα Πολύ
0,00%	0,00%	0,00%	25,00%	75,00%	0,00%	0,00%	0,00%	0,00%	75,00%	0,00%	25,00%

ΜΕΘΟΔΟΙ ΕΝΤΟΠΙΣΜΟΥ ΞΕΠΛΥΜΑΤΟΣ ΧΡΗΜΑΤΟΣ ΚΑΙ ΦΟΡΟΔΙΑΦΥΓΗΣ

Βαθμός κατά τον οποίο το εκπαιδευτικό πρόγραμμα είχε σχέση με την εργασία των Υπαλλήλων						Βαθμός κατά τον οποίο το περιεχόμενο του Εκπαιδευτικού Προγράμματος Ικανοποίησε τις εκπαιδευτικές ανάγκες των Υπαλλήλων					
Καθόλου	Πολύ Λίγο	Λίγο	Επαρκώς	Πολύ	Πάρα Πολύ	Καθόλου	Πολύ Λίγο	Λίγο	Επαρκώς	Πολύ	Πάρα Πολύ
0,00%	0,00%	0,00%	14,29%	28,57%	57,14%	0,00%	0,00%	0,00%	28,57%	28,57%	42,86%

ΜΕΘΟΔΟΙ ΕΝΤΟΠΙΣΜΟΥ ΦΟΡΟΔΙΑΦΥΓΗΣ ΣΤΟ ΔΙΕΘΝΕΣ ΕΜΠΟΡΙΟ

Βαθμός κατά τον οποίο το εκπαιδευτικό πρόγραμμα είχε σχέση με την εργασία των Υπαλλήλων						Βαθμός κατά τον οποίο το περιεχόμενο του Εκπαιδευτικού Προγράμματος Ικανοποίησε τις εκπαιδευτικές ανάγκες των Υπαλλήλων					
Καθόλου	Πολύ Λίγο	Λίγο	Επαρκώς	Πολύ	Πάρα Πολύ	Καθόλου	Πολύ Λίγο	Λίγο	Επαρκώς	Πολύ	Πάρα Πολύ
0,00%	0,00%	7,14%	14,29%	57,14%	21,43%	0,00%	0,00%	0,00%	21,43%	71,43%	7,14%

ΜΕΘΟΔΟΙ ΕΞΕΤΑΣΗΣ ΕΜΠΟΡΕΥΜΑΤΟΚΙΒΩΤΙΩΝ ΚΑΤΑ ΤΟΝ ΤΕΛΩΝΕΙΑΚΟ ΕΛΕΓΧΟ

Βαθμός κατά τον οποίο το εκπαιδευτικό πρόγραμμα είχε σχέση με την εργασία των Υπαλλήλων						Βαθμός κατά τον οποίο το περιεχόμενο του Εκπαιδευτικού Προγράμματος Ικανοποίησε τις εκπαιδευτικές ανάγκες των Υπαλλήλων					
Καθόλου	Πολύ Λίγο	Λίγο	Επαρκώς	Πολύ	Πάρα Πολύ	Καθόλου	Πολύ Λίγο	Λίγο	Επαρκώς	Πολύ	Πάρα Πολύ
0,00%	0,00%	14,29%	0,00%	28,57%	57,14%	0,00%	0,00%	0,00%	0,00%	28,57%	71,43%

ΜΕΘΟΔΟΙ ΕΡΕΥΝΑΣ ΠΕΡΙΠΤΩΣΕΩΝ ΛΑΘΡΕΜΠΟΡΙΟΥ ΚΑΙ ΠΑΡΑΝΟΜΟΥ ΔΙΕΘΝΟΥΣ ΕΜΠΟΡΙΟΥ ΠΡΟΪΟΝΤΩΝ ΑΠΟΜΙΜΗΣΗΣ

Βαθμός κατά τον οποίο το εκπαιδευτικό πρόγραμμα είχε σχέση με την εργασία των Υπαλλήλων						Βαθμός κατά τον οποίο το περιεχόμενο του Εκπαιδευτικού Προγράμματος Ικανοποίησε τις εκπαιδευτικές ανάγκες των Υπαλλήλων					
Καθόλου	Πολύ Λίγο	Λίγο	Επαρκώς	Πολύ	Πάρα Πολύ	Καθόλου	Πολύ Λίγο	Λίγο	Επαρκώς	Πολύ	Πάρα Πολύ
0,00%	0,00%	0,00%	5,88%	29,41%	64,71%	0,00%	0,00%	0,00%	23,53%	41,18%	35,29%

ΜΕΘΟΔΟΙ ΕΡΕΥΝΑΣ ΥΠΟΘΕΣΕΩΝ ΦΟΡΟΔΙΑΦΥΓΗΣ

Βαθμός κατά τον οποίο το εκπαιδευτικό πρόγραμμα είχε σχέση με την εργασία των Υπαλλήλων						Βαθμός κατά τον οποίο το περιεχόμενο του Εκπαιδευτικού Προγράμματος Ικανοποίησε τις εκπαιδευτικές ανάγκες των Υπαλλήλων					
Καθόλου	Πολύ Λίγο	Λίγο	Επαρκώς	Πολύ	Πάρα Πολύ	Καθόλου	Πολύ Λίγο	Λίγο	Επαρκώς	Πολύ	Πάρα Πολύ
0,00%	0,00%	0,00%	12,00%	12,00%	76,00%	0,00%	0,00%	0,00%	12,00%	36,00%	52,00%

ΜΕΘΟΔΟΛΟΓΙΑ ΚΑΙ ΕΡΓΑΛΕΙΑ ΣΥΝΘΕΣΗΣ ΠΑΡΟΥΣΙΑΣΕΩΝ

Βαθμός κατά τον οποίο το εκπαιδευτικό πρόγραμμα είχε σχέση με την εργασία των Υπαλλήλων						Βαθμός κατά τον οποίο το περιεχόμενο του Εκπαιδευτικού Προγράμματος Ικανοποίησε τις εκπαιδευτικές ανάγκες των Υπαλλήλων					
Καθόλου	Πολύ Λίγο	Λίγο	Επαρκώς	Πολύ	Πάρα Πολύ	Καθόλου	Πολύ Λίγο	Λίγο	Επαρκώς	Πολύ	Πάρα Πολύ
2,94%	0,00%	2,94%	14,71%	29,41%	50,00%	0,00%	3,00%	2,94%	2,94%	32,35%	58,82%

ΜΕΘΟΔΟΛΟΓΙΑ ΚΑΙ ΠΡΑΚΤΙΚΕΣ ΔΙΕΝΕΡΓΕΙΑΣ ΔΙΑΧΕΙΡΙΣΤΙΚΩΝ ΕΛΕΓΧΩΝ

Βαθμός κατά τον οποίο το εκπαιδευτικό πρόγραμμα είχε σχέση με την εργασία των Υπαλλήλων						Βαθμός κατά τον οποίο το περιεχόμενο του Εκπαιδευτικού Προγράμματος Ικανοποίησε τις εκπαιδευτικές ανάγκες των Υπαλλήλων					
Καθόλου	Πολύ Λίγο	Λίγο	Επαρκώς	Πολύ	Πάρα Πολύ	Καθόλου	Πολύ Λίγο	Λίγο	Επαρκώς	Πολύ	Πάρα Πολύ
0,00%	2,04%	4,08%	12,24%	18,37%	63,27%	2,04%	2,00%	4,08%	18,37%	36,73%	36,73%

ΜΕΙΩΣΗ ΓΡΑΦΕΙΟΚΡΑΤΙΚΩΝ ΒΑΡΩΝ ΚΑΙ ΔΙΟΙΚΗΤΙΚΩΝ ΕΠΙΒΑΡΥΝΣΕΩΝ

Βαθμός κατά τον οποίο το εκπαιδευτικό πρόγραμμα είχε σχέση με την εργασία των Υπαλλήλων						Βαθμός κατά τον οποίο το περιεχόμενο του Εκπαιδευτικού Προγράμματος Ικανοποίησε τις εκπαιδευτικές ανάγκες των Υπαλλήλων					
Καθόλου	Πολύ Λίγο	Λίγο	Επαρκώς	Πολύ	Πάρα Πολύ	Καθόλου	Πολύ Λίγο	Λίγο	Επαρκώς	Πολύ	Πάρα Πολύ
0,00%	1,77%	3,98%	16,37%	35,84%	42,04%	0,00%	1,00%	1,33%	11,95%	38,94%	46,46%

ΜΕΙΩΣΗ ΔΙΟΙΚΗΤΙΚΩΝ ΒΑΡΩΝ ΜΕΣΩ ΤΟΥ ΜΟΝΤΕΛΟΥ ΑΤΥΠΗΣ ΠΡΟΛΗΠΤΙΚΗΣ ΠΡΟΣΕΓΓΙΣΗΣ ΣΕ ΤΟΠΙΚΟ ΕΠΙΠΕΔΟ

Βαθμός κατά τον οποίο το εκπαιδευτικό πρόγραμμα είχε σχέση με την εργασία των Υπαλλήλων						Βαθμός κατά τον οποίο το περιεχόμενο του Εκπαιδευτικού Προγράμματος Ικανοποίησε τις εκπαιδευτικές ανάγκες των Υπαλλήλων					
Καθόλου	Πολύ Λίγο	Λίγο	Επαρκώς	Πολύ	Πάρα Πολύ	Καθόλου	Πολύ Λίγο	Λίγο	Επαρκώς	Πολύ	Πάρα Πολύ
0,00%	0,00%	0,00%	12,50%	37,50%	50,00%	0,00%	0,00%	0,00%	0,00%	37,50%	62,50%

ΜΕΙΩΣΗ ΔΙΟΙΚΗΤΙΚΩΝ ΒΑΡΩΝ ΜΕΣΩ ΤΟΥ ΜΟΝΤΕΛΟΥ ΑΤΥΠΗΣ ΠΡΟΛΗΠΤΙΚΗΣ ΠΡΟΣΕΓΓΙΣΗΣ ΣΕ ΤΟΠΙΚΟ ΕΠΙΠΕΔΟ (Β)

Βαθμός κατά τον οποίο το εκπαιδευτικό πρόγραμμα είχε σχέση με την εργασία των Υπαλλήλων						Βαθμός κατά τον οποίο το περιεχόμενο του Εκπαιδευτικού Προγράμματος Ικανοποίησε τις εκπαιδευτικές ανάγκες των Υπαλλήλων					
Καθόλου	Πολύ Λίγο	Λίγο	Επαρκώς	Πολύ	Πάρα Πολύ	Καθόλου	Πολύ Λίγο	Λίγο	Επαρκώς	Πολύ	Πάρα Πολύ
0,00%	0,00%	0,00%	12,50%	62,50%	25,00%	0,00%	0,00%	0,00%	0,00%	50,00%	50,00%

ΜΕΙΩΣΗ ΤΩΝ ΔΙΟΙΚΗΤΙΚΩΝ ΒΑΡΩΝ ΚΑΙ ΑΠΛΟΥΣΤΕΥΣΗ ΔΙΑΔΙΚΑΣΙΩΝ ΣΤΟ ΕΠΙΠΕΔΟ ΤΗΣ ΕΠΑΦΗΣ ΜΕ ΤΟΥΣ ΠΟΛΙΤΕΣ (ΙΙΙ)

Βαθμός κατά τον οποίο το εκπαιδευτικό πρόγραμμα είχε σχέση με την εργασία των Υπαλλήλων						Βαθμός κατά τον οποίο το περιεχόμενο του Εκπαιδευτικού Προγράμματος Ικανοποίησε τις εκπαιδευτικές ανάγκες των Υπαλλήλων					
Καθόλου	Πολύ Λίγο	Λίγο	Επαρκώς	Πολύ	Πάρα Πολύ	Καθόλου	Πολύ Λίγο	Λίγο	Επαρκώς	Πολύ	Πάρα Πολύ
0,00%	0,00%	0,00%	0,00%	12,50%	87,50%	0,00%	0,00%	0,00%	0,00%	50,00%	50,00%

ΜΕΙΩΣΗ ΤΩΝ ΔΙΟΙΚΗΤΙΚΩΝ ΒΑΡΩΝ ΚΑΙ ΑΠΛΟΥΣΤΕΥΣΗ ΔΙΑΔΙΚΑΣΙΩΝ ΣΤΟ ΕΠΙΠΕΔΟ ΤΗΣ ΕΠΑΦΗΣ ΜΕ ΤΟΥΣ ΠΟΛΙΤΕΣ (I)

Βαθμός κατά τον οποίο το εκπαιδευτικό πρόγραμμα είχε σχέση με την εργασία των Υπαλλήλων						Βαθμός κατά τον οποίο το περιεχόμενο του Εκπαιδευτικού Προγράμματος Ικανοποίησε τις εκπαιδευτικές ανάγκες των Υπαλλήλων					
Καθόλου	Πολύ Λίγο	Λίγο	Επαρκώς	Πολύ	Πάρα Πολύ	Καθόλου	Πολύ Λίγο	Λίγο	Επαρκώς	Πολύ	Πάρα Πολύ
0,00%	0,00%	0,00%	0,00%	40,00%	60,00%	0,00%	0,00%	0,00%	0,00%	60,00%	40,00%

ΜΕΙΩΣΗ ΤΩΝ ΔΙΟΙΚΗΤΙΚΩΝ ΒΑΡΩΝ ΚΑΙ ΑΠΛΟΥΣΤΕΥΣΗ ΔΙΑΔΙΚΑΣΙΩΝ ΣΤΟ ΕΠΙΠΕΔΟ ΤΗΣ ΕΠΑΦΗΣ ΜΕ ΤΟΥΣ ΠΟΛΙΤΕΣ (II)

Βαθμός κατά τον οποίο το εκπαιδευτικό πρόγραμμα είχε σχέση με την εργασία των Υπαλλήλων						Βαθμός κατά τον οποίο το περιεχόμενο του Εκπαιδευτικού Προγράμματος Ικανοποίησε τις εκπαιδευτικές ανάγκες των Υπαλλήλων					
Καθόλου	Πολύ Λίγο	Λίγο	Επαρκώς	Πολύ	Πάρα Πολύ	Καθόλου	Πολύ Λίγο	Λίγο	Επαρκώς	Πολύ	Πάρα Πολύ
0,00%	0,00%	0,00%	0,00%	36,36%	63,64%	0,00%	0,00%	9,09%	0,00%	36,36%	54,55%

ΜΕΛΕΤΕΣ ΠΕΡΙΠΤΩΣΗΣ ΣΤΗΝ ΕΚΠΑΙΔΕΥΣΗ ΚΑΙ ΑΞΙΟΛΟΓΗΣΗ ΕΚΠΑΙΔΕΥΤΙΚΩΝ ΔΡΑΣΕΩΝ ΕΝΗΛΙΚΩΝ

Βαθμός κατά τον οποίο το εκπαιδευτικό πρόγραμμα είχε σχέση με την εργασία των Υπαλλήλων						Βαθμός κατά τον οποίο το περιεχόμενο του Εκπαιδευτικού Προγράμματος Ικανοποίησε τις εκπαιδευτικές ανάγκες των Υπαλλήλων					
Καθόλου	Πολύ Λίγο	Λίγο	Επαρκώς	Πολύ	Πάρα Πολύ	Καθόλου	Πολύ Λίγο	Λίγο	Επαρκώς	Πολύ	Πάρα Πολύ
0,00%	0,00%	0,00%	100,00%	0,00%	0,00%	0,00%	0,00%	0,00%	100,00%	0,00%	0,00%

ΜΕΛΕΤΗ ΠΕΡΙΠΤΩΣΗΣ ΤΗΣ ΕΦΑΡΜΟΓΗΣ ΤΟΥ ΣΥΣΤΗΜΑΤΟΣ ΕΣΩΤΕΡΙΚΟΥ ΕΛΕΓΧΟΥ ΣΤΟ ΥΠΟΥΡΓΕΙΟ ΟΙΚΟΝΟΜΙΚΩΝ

Βαθμός κατά τον οποίο το εκπαιδευτικό πρόγραμμα είχε σχέση με την εργασία των Υπαλλήλων						Βαθμός κατά τον οποίο το περιεχόμενο του Εκπαιδευτικού Προγράμματος Ικανοποίησε τις εκπαιδευτικές ανάγκες των Υπαλλήλων					
Καθόλου	Πολύ Λίγο	Λίγο	Επαρκώς	Πολύ	Πάρα Πολύ	Καθόλου	Πολύ Λίγο	Λίγο	Επαρκώς	Πολύ	Πάρα Πολύ
3,85%	5,77%	7,69%	9,62%	15,38%	57,69%	0,00%	0,00%	3,85%	11,54%	26,92%	57,69%

ΜΗΤΡΟΠΟΛΙΤΙΚΑ ΔΙΚΤΥΑ ΜΑΝ ΚΑΙ ΣΥΖΕΥΣΕΙΣ

Βαθμός κατά τον οποίο το εκπαιδευτικό πρόγραμμα είχε σχέση με την εργασία των Υπαλλήλων						Βαθμός κατά τον οποίο το περιεχόμενο του Εκπαιδευτικού Προγράμματος Ικανοποίησε τις εκπαιδευτικές ανάγκες των Υπαλλήλων					
Καθόλου	Πολύ Λίγο	Λίγο	Επαρκώς	Πολύ	Πάρα Πολύ	Καθόλου	Πολύ Λίγο	Λίγο	Επαρκώς	Πολύ	Πάρα Πολύ
0,00%	0,00%	0,00%	8,96%	25,37%	65,67%	0,00%	0,00%	1,49%	2,99%	26,87%	68,66%

ΜΗΧΑΝΙΣΜΟΙ ΕΛΕΓΧΟΥ ΚΑΙ ΒΕΛΤΙΩΣΗΣ ΤΗΣ ΑΠΟΔΟΤΙΚΟΤΗΤΑΣ ΕΛΕΓΚΤΙΚΩΝ ΟΡΓΑΝΩΝ (Ε.Ν.Α)

Βαθμός κατά τον οποίο το εκπαιδευτικό πρόγραμμα είχε σχέση με την εργασία των Υπαλλήλων						Βαθμός κατά τον οποίο το περιεχόμενο του Εκπαιδευτικού Προγράμματος Ικανοποίησε τις εκπαιδευτικές ανάγκες των Υπαλλήλων					
Καθόλου	Πολύ Λίγο	Λίγο	Επαρκώς	Πολύ	Πάρα Πολύ	Καθόλου	Πολύ Λίγο	Λίγο	Επαρκώς	Πολύ	Πάρα Πολύ
0,00%	0,00%	0,00%	16,67%	33,33%	50,00%	0,00%	0,00%	0,00%	16,67%	33,33%	50,00%

ΜΗΧΑΝΙΣΜΟΙ ΕΛΕΓΧΟΥ ΤΗΣ ΑΓΟΡΑΣ

Βαθμός κατά τον οποίο το εκπαιδευτικό πρόγραμμα είχε σχέση με την εργασία των Υπαλλήλων						Βαθμός κατά τον οποίο το περιεχόμενο του Εκπαιδευτικού Προγράμματος Ικανοποίησε τις εκπαιδευτικές ανάγκες των Υπαλλήλων					
Καθόλου	Πολύ Λίγο	Λίγο	Επαρκώς	Πολύ	Πάρα Πολύ	Καθόλου	Πολύ Λίγο	Λίγο	Επαρκώς	Πολύ	Πάρα Πολύ
0,00%	0,00%	0,00%	27,27%	36,36%	36,36%	0,00%	0,00%	9,09%	18,18%	18,18%	54,55%

Νέα Εθνική Στρατηγική και προοπτικές για τη Μετανάστευση: Κώδικας Μετανάστευσης και Κοινωνικής Ένταξης

Βαθμός κατά τον οποίο το εκπαιδευτικό πρόγραμμα είχε σχέση με την εργασία των Υπαλλήλων						Βαθμός κατά τον οποίο το περιεχόμενο του Εκπαιδευτικού Προγράμματος Ικανοποίησε τις εκπαιδευτικές ανάγκες των Υπαλλήλων					
Καθόλου	Πολύ Λίγο	Λίγο	Επαρκώς	Πολύ	Πάρα Πολύ	Καθόλου	Πολύ Λίγο	Λίγο	Επαρκώς	Πολύ	Πάρα Πολύ
0,00%	0,00%	0,00%	0,00%	11,76%	88,24%	0,00%	0,00%	0,00%	7,35%	29,41%	63,24%

ΝΕΟ ΘΕΣΜΙΚΟ ΠΛΑΙΣΙΟ ΓΝΩΣΤΟΠΟΙΗΣΗΣ ΓΙΑ ΓΥΜΝΑΣΤΗΡΙΑ ΚΑΙ ΣΥΝΑΦΕΙΣ ΔΡΑΣΤΗΡΙΟΤΗΤΕΣ

Βαθμός κατά τον οποίο το εκπαιδευτικό πρόγραμμα είχε σχέση με την εργασία των Υπαλλήλων						Βαθμός κατά τον οποίο το περιεχόμενο του Εκπαιδευτικού Προγράμματος Ικανοποίησε τις εκπαιδευτικές ανάγκες των Υπαλλήλων					
Καθόλου	Πολύ Λίγο	Λίγο	Επαρκώς	Πολύ	Πάρα Πολύ	Καθόλου	Πολύ Λίγο	Λίγο	Επαρκώς	Πολύ	Πάρα Πολύ
0,00%	0,00%	50,00%	0,00%	0,00%	50,00%	0,00%	0,00%	0,00%	0,00%	50,00%	50,00%

ΝΕΟ ΝΟΜΟΘΕΤΙΚΟ ΠΛΑΙΣΙΟ ΓΙΑ ΡΥΘΜΙΣΕΙΣ ΠΟΛΕΟΔΟΜΙΚΩΝ ΘΕΜΑΤΩΝ-ΤΡΟΠΟΠΟΙΗΣΗ ΡΥΜΟΤΟΜΙΚΩΝ ΣΧΕΔΙΩΝ/ ΑΡΣΗ ΡΥΜΟΤΟΜΙΚΗΣ ΑΠΑΛΛΟΤΡΙΩΣΗΣ

Βαθμός κατά τον οποίο το εκπαιδευτικό πρόγραμμα είχε σχέση με την εργασία των Υπαλλήλων						Βαθμός κατά τον οποίο το περιεχόμενο του Εκπαιδευτικού Προγράμματος Ικανοποίησε τις εκπαιδευτικές ανάγκες των Υπαλλήλων					
Καθόλου	Πολύ Λίγο	Λίγο	Επαρκώς	Πολύ	Πάρα Πολύ	Καθόλου	Πολύ Λίγο	Λίγο	Επαρκώς	Πολύ	Πάρα Πολύ
0,00%	0,00%	0,00%	3,85%	30,77%	65,38%	0,00%	0,00%	11,54%	42,31%	26,92%	19,23%

ΝΕΟΣ ΟΙΚΟΔΟΜΙΚΟΣ ΚΑΝΟΝΙΣΜΟΣ & ΕΚΔΟΣΗ ΑΔΕΙΑΣ ΔΟΜΗΣΗΣ

Βαθμός κατά τον οποίο το εκπαιδευτικό πρόγραμμα είχε σχέση με την εργασία των Υπαλλήλων						Βαθμός κατά τον οποίο το περιεχόμενο του Εκπαιδευτικού Προγράμματος Ικανοποίησε τις εκπαιδευτικές ανάγκες των Υπαλλήλων					
Καθόλου	Πολύ Λίγο	Λίγο	Επαρκώς	Πολύ	Πάρα Πολύ	Καθόλου	Πολύ Λίγο	Λίγο	Επαρκώς	Πολύ	Πάρα Πολύ
0,00%	0,29%	2,02%	9,22%	23,92%	64,55%	0,00%	0,00%	2,31%	8,65%	45,82%	42,94%

ΝΟΜΙΜΟΤΗΤΑ ΚΑΙ ΔΙΑΦΑΝΕΙΑ ΣΤΗ ΔΗΜΟΣΙΑ ΔΙΟΙΚΗΣΗ ΚΑΙ ΤΗΝ ΤΟΠΙΚΗ ΑΥΤΟΔΙΟΙΚΗΣΗ

Βαθμός κατά τον οποίο το εκπαιδευτικό πρόγραμμα είχε σχέση με την εργασία των Υπαλλήλων						Βαθμός κατά τον οποίο το περιεχόμενο του Εκπαιδευτικού Προγράμματος Ικανοποίησε τις εκπαιδευτικές ανάγκες των Υπαλλήλων					
Καθόλου	Πολύ Λίγο	Λίγο	Επαρκώς	Πολύ	Πάρα Πολύ	Καθόλου	Πολύ Λίγο	Λίγο	Επαρκώς	Πολύ	Πάρα Πολύ
0,00%	0,62%	1,08%	6,43%	33,95%	57,92%	0,00%	0,00%	1,34%	5,40%	40,07%	52,83%

ΞΕΠΛΥΜΑ ΒΡΩΜΙΚΟΥ ΧΡΗΜΑΤΟΣ: ΑΞΙΟΛΟΓΗΣΗ ΤΩΝ ΑΠΟΤΕΛΕΣΜΑΤΩΝ ΜΕΧΡΙ ΣΗΜΕΡΑ ΚΑΙ ΚΑΘΟΡΙΣΜΟΣ ΤΩΝ ΕΠΟΜΕΝΩΝ ΔΡΑΣΕΩΝ

Βαθμός κατά τον οποίο το εκπαιδευτικό πρόγραμμα είχε σχέση με την εργασία των Υπαλλήλων						Βαθμός κατά τον οποίο το περιεχόμενο του Εκπαιδευτικού Προγράμματος Ικανοποίησε τις εκπαιδευτικές ανάγκες των Υπαλλήλων					
Καθόλου	Πολύ Λίγο	Λίγο	Επαρκώς	Πολύ	Πάρα Πολύ	Καθόλου	Πολύ Λίγο	Λίγο	Επαρκώς	Πολύ	Πάρα Πολύ
0,00%	0,00%	8,33%	4,17%	20,83%	66,67%	4,17%	4,00%	4,17%	8,33%	37,50%	41,67%

Ο ΠΡΟΫΠΟΛΟΓΙΣΜΟΣ ΤΩΝ ΠΡΩΤΟΒΑΘΜΙΩΝ ΟΤΑ - ΚΑΤΑΡΤΙΣΗ, ΕΚΤΕΛΕΣΗ, ΑΠΟΛΟΓΙΣΜΟΣ

Βαθμός κατά τον οποίο το εκπαιδευτικό πρόγραμμα είχε σχέση με την εργασία των Υπαλλήλων						Βαθμός κατά τον οποίο το περιεχόμενο του Εκπαιδευτικού Προγράμματος Ικανοποίησε τις εκπαιδευτικές ανάγκες των Υπαλλήλων					
Καθόλου	Πολύ Λίγο	Λίγο	Επαρκώς	Πολύ	Πάρα Πολύ	Καθόλου	Πολύ Λίγο	Λίγο	Επαρκώς	Πολύ	Πάρα Πολύ
0,35%	1,04%	2,77%	7,27%	22,49%	66,09%	0,35%	1,00%	0,69%	11,07%	42,56%	44,29%

Ο ΡΟΛΟΣ ΤΗΣ ΔΗΜΟΣΙΑΣ ΔΙΟΙΚΗΣΗΣ ΣΤΗΝ ΠΡΟΩΘΗΣΗ ΤΗΣ ΚΟΙΝΩΝΙΚΗΣ ΕΝΤΑΞΗΣ ΤΩΝ ΜΕΤΑΝΑΣΤΩΝ

Βαθμός κατά τον οποίο το εκπαιδευτικό πρόγραμμα είχε σχέση με την εργασία των Υπαλλήλων						Βαθμός κατά τον οποίο το περιεχόμενο του Εκπαιδευτικού Προγράμματος Ικανοποίησε τις εκπαιδευτικές ανάγκες των Υπαλλήλων					
Καθόλου	Πολύ Λίγο	Λίγο	Επαρκώς	Πολύ	Πάρα Πολύ	Καθόλου	Πολύ Λίγο	Λίγο	Επαρκώς	Πολύ	Πάρα Πολύ
1,19%	0,48%	2,61%	13,54%	34,44%	47,74%	0,00%	1,00%	1,66%	11,40%	43,47%	42,76%

Ο ΡΟΛΟΣ ΤΩΝ ΥΠΗΡΕΣΙΑΚΩΝ ΣΥΜΒΟΥΛΙΩΝ ΣΤΗΝ ΕΝΙΣΧΥΣΗ ΤΗΣ ΣΥΜΜΕΤΟΧΗΣ ΤΩΝ ΓΥΝΑΙΚΩΝ ΣΕ ΘΕΣΕΙΣ ΕΥΘΥΝΗΣ ΣΤΗ ΔΗΜΟΣΙΑ ΔΙΟΙΚΗΣΗ ΚΑΙ ΤΗΝ ΑΥΤΟΔΙΟΙΚΗΣΗ

Βαθμός κατά τον οποίο το εκπαιδευτικό πρόγραμμα είχε σχέση με την εργασία των Υπαλλήλων						Βαθμός κατά τον οποίο το περιεχόμενο του Εκπαιδευτικού Προγράμματος Ικανοποίησε τις εκπαιδευτικές ανάγκες των Υπαλλήλων					
Καθόλου	Πολύ Λίγο	Λίγο	Επαρκώς	Πολύ	Πάρα Πολύ	Καθόλου	Πολύ Λίγο	Λίγο	Επαρκώς	Πολύ	Πάρα Πολύ
2,15%	5,38%	4,84%	19,89%	26,34%	41,40%	0,00%	4,00%	5,91%	16,67%	36,02%	37,63%

ΟΓΚΟΜΕΤΡΗΣΕΙΣ ΔΕΞΑΜΕΝΩΝ ΥΓΡΩΝ ΚΑΥΣΙΜΩΝ ΚΑΙ ΥΓΡΑΕΡΙΩΝ

Βαθμός κατά τον οποίο το εκπαιδευτικό πρόγραμμα είχε σχέση με την εργασία των Υπαλλήλων						Βαθμός κατά τον οποίο το περιεχόμενο του Εκπαιδευτικού Προγράμματος Ικανοποίησε τις εκπαιδευτικές ανάγκες των Υπαλλήλων					
Καθόλου	Πολύ Λίγο	Λίγο	Επαρκώς	Πολύ	Πάρα Πολύ	Καθόλου	Πολύ Λίγο	Λίγο	Επαρκώς	Πολύ	Πάρα Πολύ
0,00%	0,00%	2,44%	9,76%	24,39%	63,41%	0,00%	0,00%	0,00%	2,44%	53,66%	43,90%

ΟΙΚΟΝΟΜΙΚΗ ΑΝΙΧΝΕΥΣΗ-ΜΗΧΑΝΙΣΜΟΙ ΓΙΑ ΤΗΝ ΑΝΤΙΜΕΤΩΠΙΣΗ ΤΟΥ ΞΕΠΛΥΜΑΤΟΣ ΜΑΥΡΟΥ ΧΡΗΜΑΤΟΣ ΚΑΙ ΤΗΝ ΑΠΟΤΕΛΕΣΜΑΤΙΚΗ ΚΑΤΑΠΟΛΕΜΗΣΗ ΤΗΣ ΦΟΡΟΔΙΑΦΥΓΗΣ - ΤΕΧΝΙΚΕΣ ΑΝΑΖΗΤΗΣΗΣ ΣΤΟ INTERNET

Βαθμός κατά τον οποίο το εκπαιδευτικό πρόγραμμα είχε σχέση με την εργασία των Υπαλλήλων						Βαθμός κατά τον οποίο το περιεχόμενο του Εκπαιδευτικού Προγράμματος Ικανοποίησε τις εκπαιδευτικές ανάγκες των Υπαλλήλων					
Καθόλου	Πολύ Λίγο	Λίγο	Επαρκώς	Πολύ	Πάρα Πολύ	Καθόλου	Πολύ Λίγο	Λίγο	Επαρκώς	Πολύ	Πάρα Πολύ
0,00%	0,00%	0,00%	0,00%	41,67%	58,33%	0,00%	0,00%	0,00%	16,67%	50,00%	33,33%

ΟΙΚΟΝΟΜΙΚΗ ΔΙΑΧΕΙΡΙΣΗ ΣΤΑ ΝΟΣΟΚΟΜΕΙΑ ΚΑΙ ΣΤΑ ΠΡΟΝΟΙΑΚΑ ΙΔΡΥΜΑΤΑ :ΤΟ ΔΗΜΟΣΙΟ ΛΟΓΙΣΤΙΚΟ ΑΠΟ ΤΗ ΘΕΩΡΙΑ ΣΤΗΝ ΠΡΑΞΗ

Βαθμός κατά τον οποίο το εκπαιδευτικό πρόγραμμα είχε σχέση με την εργασία των Υπαλλήλων						Βαθμός κατά τον οποίο το περιεχόμενο του Εκπαιδευτικού Προγράμματος Ικανοποίησε τις εκπαιδευτικές ανάγκες των Υπαλλήλων					
Καθόλου	Πολύ Λίγο	Λίγο	Επαρκώς	Πολύ	Πάρα Πολύ	Καθόλου	Πολύ Λίγο	Λίγο	Επαρκώς	Πολύ	Πάρα Πολύ
0,00%	0,00%	4,88%	19,51%	34,15%	41,46%	0,00%	0,00%	2,44%	14,63%	41,46%	41,46%

ΟΙΚΟΝΟΜΙΚΗ ΔΙΑΧΕΙΡΙΣΗ, ΔΙΟΙΚΗΤΙΚΗ ΛΕΙΤΟΥΡΓΙΑ Κ' ΟΡΓΑΝΩΣΗ ΤΩΝ ΔΗΜΟΤΙΚΩΝ ΝΟΜΙΚΩΝ ΠΡΟΣΩΠΩΝ ΔΗΜΟΣΙΟΥ ΔΙΚΑΙΟΥ

Βαθμός κατά τον οποίο το εκπαιδευτικό πρόγραμμα είχε σχέση με την εργασία των Υπαλλήλων						Βαθμός κατά τον οποίο το περιεχόμενο του Εκπαιδευτικού Προγράμματος Ικανοποίησε τις εκπαιδευτικές ανάγκες των Υπαλλήλων					
Καθόλου	Πολύ Λίγο	Λίγο	Επαρκώς	Πολύ	Πάρα Πολύ	Καθόλου	Πολύ Λίγο	Λίγο	Επαρκώς	Πολύ	Πάρα Πολύ
0,00%	1,45%	0,00%	4,35%	23,19%	71,01%	0,00%	1,00%	0,00%	5,80%	37,68%	55,07%

ΟΙΚΟΝΟΜΙΚΟΣ ΕΛΕΓΧΟΣ ΔΗΜΟΣΙΩΝ ΟΡΓΑΝΙΣΜΩΝ

Βαθμός κατά τον οποίο το εκπαιδευτικό πρόγραμμα είχε σχέση με την εργασία των Υπαλλήλων						Βαθμός κατά τον οποίο το περιεχόμενο του Εκπαιδευτικού Προγράμματος Ικανοποίησε τις εκπαιδευτικές ανάγκες των Υπαλλήλων					
Καθόλου	Πολύ Λίγο	Λίγο	Επαρκώς	Πολύ	Πάρα Πολύ	Καθόλου	Πολύ Λίγο	Λίγο	Επαρκώς	Πολύ	Πάρα Πολύ
0,50%	0,75%	3,51%	16,54%	41,10%	37,59%	0,00%	0,00%	1,25%	10,78%	46,62%	41,10%

ΟΠΣ ΕΛΕΝΧΙΣ ΥΠΟΣΥΣΤΗΜΑ ΔΙΕΝΕΡΓΕΙΑΣ ΦΟΡΟΛΟΓΙΚΩΝ ΕΛΕΓΧΩΝ ΤΟΥ Σ.Δ.Ο.Ε.

Βαθμός κατά τον οποίο το εκπαιδευτικό πρόγραμμα είχε σχέση με την εργασία των Υπαλλήλων						Βαθμός κατά τον οποίο το περιεχόμενο του Εκπαιδευτικού Προγράμματος Ικανοποίησε τις εκπαιδευτικές ανάγκες των Υπαλλήλων					
Καθόλου	Πολύ Λίγο	Λίγο	Επαρκώς	Πολύ	Πάρα Πολύ	Καθόλου	Πολύ Λίγο	Λίγο	Επαρκώς	Πολύ	Πάρα Πολύ
0,00%	0,49%	0,49%	4,39%	9,27%	85,37%	0,00%	1,00%	0,00%	5,37%	26,83%	66,83%

ΟΠΣ ΕΛΕΝΧΙΣ ΥΠΟΣΥΣΤΗΜΑ ΔΙΕΝΕΡΓΕΙΑΣ ΤΕΛΩΝΕΙΑΚΩΝ ΕΛΕΓΧΩΝ ΤΟΥ Σ.Δ.Ο.Ε.

Βαθμός κατά τον οποίο το εκπαιδευτικό πρόγραμμα είχε σχέση με την εργασία των Υπαλλήλων						Βαθμός κατά τον οποίο το περιεχόμενο του Εκπαιδευτικού Προγράμματος Ικανοποίησε τις εκπαιδευτικές ανάγκες των Υπαλλήλων					
Καθόλου	Πολύ Λίγο	Λίγο	Επαρκώς	Πολύ	Πάρα Πολύ	Καθόλου	Πολύ Λίγο	Λίγο	Επαρκώς	Πολύ	Πάρα Πολύ
0,00%	0,00%	1,19%	7,14%	14,29%	77,38%	0,00%	0,00%	0,00%	9,52%	27,38%	63,10%

ΟΠΣ "ΕΛΕΝΧΙΣ" ΕΚΠΑΙΔΕΥΣΗ ΕΦΑΡΜΟΓΗΣ ΤΕΧΝΙΚΩΝ ΠΡΟΣΔΙΟΡΙΣΜΟΥ ΕΙΣΟΔΗΜΑΤΟΣ ΑΠΟ ΠΡΟΣΑΥΞΗΣΗ ΠΕΡΙΟΥΣΙΑΣ ΤΟΥ Σ.Δ.Ο.Ε

Βαθμός κατά τον οποίο το εκπαιδευτικό πρόγραμμα είχε σχέση με την εργασία των Υπαλλήλων						Βαθμός κατά τον οποίο το περιεχόμενο του Εκπαιδευτικού Προγράμματος Ικανοποίησε τις εκπαιδευτικές ανάγκες των Υπαλλήλων					
Καθόλου	Πολύ Λίγο	Λίγο	Επαρκώς	Πολύ	Πάρα Πολύ	Καθόλου	Πολύ Λίγο	Λίγο	Επαρκώς	Πολύ	Πάρα Πολύ
0,00%	1,77%	1,77%	1,77%	8,85%	85,84%	0,00%	1,00%	0,88%	4,42%	22,12%	71,68%

ΟΠΣ "ΕΛΕΝΧΙΣ" ΕΚΠΑΙΔΕΥΣΗ ΕΦΑΡΜΟΓΩΝ ΣΕ ΔΙΑΔΙΚΑΣΙΕΣ ΕΙΔΙΚΩΝ ΕΡΕΥΝΩΝ ΚΑΙ ΕΛΕΓΧΩΝ ΟΙΚΟΝΟΜΙΚΩΝ ΕΓΚΛΗΜΑΤΩΝ ΤΟΥ Σ.Δ.Ο.Ε.

Βαθμός κατά τον οποίο το εκπαιδευτικό πρόγραμμα είχε σχέση με την εργασία των Υπαλλήλων						Βαθμός κατά τον οποίο το περιεχόμενο του Εκπαιδευτικού Προγράμματος Ικανοποίησε τις εκπαιδευτικές ανάγκες των Υπαλλήλων					
Καθόλου	Πολύ Λίγο	Λίγο	Επαρκώς	Πολύ	Πάρα Πολύ	Καθόλου	Πολύ Λίγο	Λίγο	Επαρκώς	Πολύ	Πάρα Πολύ
0,00%	0,00%	0,00%	0,00%	0,00%	100,00%	0,00%	0,00%	0,00%	0,00%	20,00%	80,00%

ΟΠΣ ΕΛΕΝΧΙΣ ΕΦΑΡΜΟΓΗ ΔΙΑΧΕΙΡΙΣΗΣ ΠΛΗΡΟΦΟΡΙΩΝ ΤΟΥ Σ.Δ.Ο.Ε

Βαθμός κατά τον οποίο το εκπαιδευτικό πρόγραμμα είχε σχέση με την εργασία των Υπαλλήλων						Βαθμός κατά τον οποίο το περιεχόμενο του Εκπαιδευτικού Προγράμματος Ικανοποίησε τις εκπαιδευτικές ανάγκες των Υπαλλήλων					
Καθόλου	Πολύ Λίγο	Λίγο	Επαρκώς	Πολύ	Πάρα Πολύ	Καθόλου	Πολύ Λίγο	Λίγο	Επαρκώς	Πολύ	Πάρα Πολύ
0,00%	0,00%	3,03%	6,06%	24,24%	66,67%	0,00%	3,00%	0,00%	15,15%	30,30%	51,52%

ΟΠΣ ΕΛΕΝΚΙΣ ΥΠΟΣΥΣΤΗΜΑ ΔΙΑΧΕΙΡΙΣΗΣ ΕΛΕΓΧΩΝ ΤΟΥ Σ.Δ.Ο.Ε.

Βαθμός κατά τον οποίο το εκπαιδευτικό πρόγραμμα είχε σχέση με την εργασία των Υπαλλήλων						Βαθμός κατά τον οποίο το περιεχόμενο του Εκπαιδευτικού Προγράμματος Ικανοποίησε τις εκπαιδευτικές ανάγκες των Υπαλλήλων					
Καθόλου	Πολύ Λίγο	Λίγο	Επαρκώς	Πολύ	Πάρα Πολύ	Καθόλου	Πολύ Λίγο	Λίγο	Επαρκώς	Πολύ	Πάρα Πολύ
0,00%	1,22%	0,00%	7,32%	9,76%	81,71%	0,00%	0,00%	2,44%	4,88%	23,17%	69,51%

ΟΠΣ ΕΛΕΝΚΙΣ ΕΦΑΡΜΟΓΗ ΑΝΘΡΩΠΙΝΩΝ ΚΑΙ ΦΥΣΙΚΩΝ ΠΟΡΩΝ ΤΟΥ Σ.Δ.Ο.Ε.

Βαθμός κατά τον οποίο το εκπαιδευτικό πρόγραμμα είχε σχέση με την εργασία των Υπαλλήλων						Βαθμός κατά τον οποίο το περιεχόμενο του Εκπαιδευτικού Προγράμματος Ικανοποίησε τις εκπαιδευτικές ανάγκες των Υπαλλήλων					
Καθόλου	Πολύ Λίγο	Λίγο	Επαρκώς	Πολύ	Πάρα Πολύ	Καθόλου	Πολύ Λίγο	Λίγο	Επαρκώς	Πολύ	Πάρα Πολύ
0,00%	2,22%	4,44%	11,11%	26,67%	55,56%	0,00%	2,00%	4,44%	8,89%	35,56%	48,89%

ΟΠΣ ΕΛΕΝΚΙΣ ΕΚΠΑΙΔΕΥΣΗ ΣΤΟ ΧΩΡΟ ΕΡΓΑΣΙΑΣ ΥΠΟΣΥΣΤΗΜΑΤΟΣ ΔΙΑΧΕΙΡΙΣΗΣ ΕΛΕΓΧΩΝ ΤΟΥ Σ.Δ.Ο.Ε

Βαθμός κατά τον οποίο το εκπαιδευτικό πρόγραμμα είχε σχέση με την εργασία των Υπαλλήλων						Βαθμός κατά τον οποίο το περιεχόμενο του Εκπαιδευτικού Προγράμματος Ικανοποίησε τις εκπαιδευτικές ανάγκες των Υπαλλήλων					
Καθόλου	Πολύ Λίγο	Λίγο	Επαρκώς	Πολύ	Πάρα Πολύ	Καθόλου	Πολύ Λίγο	Λίγο	Επαρκώς	Πολύ	Πάρα Πολύ
0,00%	0,00%	0,00%	1,56%	10,94%	87,50%	0,00%	2,00%	0,00%	1,56%	15,63%	81,25%

ΟΠΣ ΕΛΕΝΚΙΣ ΕΚΠΑΙΔΕΥΣΗ ΣΤΟ ΧΩΡΟ ΕΡΓΑΣΙΑΣ ΥΠΟΣΥΣΤΗΜΑΤΩΝ ΔΙΑΧΕΙΡΙΣΗΣ ΚΑΙ ΔΙΕΝΕΡΓΕΙΑΣ ΕΛΕΓΧΩΝ ΤΩΝ ΤΕΛΩΝΕΙΑΚΩΝ ΥΠΗΡΕΣΙΩΝ

Βαθμός κατά τον οποίο το εκπαιδευτικό πρόγραμμα είχε σχέση με την εργασία των Υπαλλήλων						Βαθμός κατά τον οποίο το περιεχόμενο του Εκπαιδευτικού Προγράμματος Ικανοποίησε τις εκπαιδευτικές ανάγκες των Υπαλλήλων					
Καθόλου	Πολύ Λίγο	Λίγο	Επαρκώς	Πολύ	Πάρα Πολύ	Καθόλου	Πολύ Λίγο	Λίγο	Επαρκώς	Πολύ	Πάρα Πολύ
0,00%	0,00%	0,00%	0,00%	16,67%	83,33%	0,00%	0,00%	0,00%	0,00%	33,33%	66,67%

ΟΠΣ ΕΛΕΝΚΙΣ: ΕΚΠΑΙΔΕΥΣΗ ΣΤΟ ΧΩΡΟ ΕΡΓΑΣΙΑΣ ΥΠΟΣΥΣΤΗΜΑΤΟΣ ΔΙΕΝΕΡΓΕΙΑΣ ΕΛΕΓΧΩΝ ΤΟΥ Σ.Δ.Ο.Ε

Βαθμός κατά τον οποίο το εκπαιδευτικό πρόγραμμα είχε σχέση με την εργασία των Υπαλλήλων						Βαθμός κατά τον οποίο το περιεχόμενο του Εκπαιδευτικού Προγράμματος Ικανοποίησε τις εκπαιδευτικές ανάγκες των Υπαλλήλων					
Καθόλου	Πολύ Λίγο	Λίγο	Επαρκώς	Πολύ	Πάρα Πολύ	Καθόλου	Πολύ Λίγο	Λίγο	Επαρκώς	Πολύ	Πάρα Πολύ
0,00%	0,00%	0,00%	11,11%	22,22%	66,67%	0,00%	0,00%	0,00%	11,11%	38,89%	50,00%

ΟΠΣΕΥ-ΕΛΕΝΚΙΣ: ΥΠΟΣΥΣΤΗΜΑ ΔΙΕΝΕΡΓΕΙΑΣ ΦΟΡΟΛΟΓΙΚΩΝ ΕΛΕΓΧΩΝ ΜΕ ΤΟ SESAM ANALYSIS

Βαθμός κατά τον οποίο το εκπαιδευτικό πρόγραμμα είχε σχέση με την εργασία των Υπαλλήλων						Βαθμός κατά τον οποίο το περιεχόμενο του Εκπαιδευτικού Προγράμματος Ικανοποίησε τις εκπαιδευτικές ανάγκες των Υπαλλήλων					
Καθόλου	Πολύ Λίγο	Λίγο	Επαρκώς	Πολύ	Πάρα Πολύ	Καθόλου	Πολύ Λίγο	Λίγο	Επαρκώς	Πολύ	Πάρα Πολύ
0,00%	0,00%	0,00%	2,78%	5,56%	91,67%	0,00%	0,00%	0,00%	5,56%	19,44%	75,00%

ΟΠΤΙΚΟΣ ΠΡΟΓΡΑΜΜΑΤΙΣΜΟΣ ΜΕ VISUAL BASIC

Βαθμός κατά τον οποίο το εκπαιδευτικό πρόγραμμα είχε σχέση με την εργασία των Υπαλλήλων						Βαθμός κατά τον οποίο το περιεχόμενο του Εκπαιδευτικού Προγράμματος Ικανοποίησε τις εκπαιδευτικές ανάγκες των Υπαλλήλων					
Καθόλου	Πολύ Λίγο	Λίγο	Επαρκώς	Πολύ	Πάρα Πολύ	Καθόλου	Πολύ Λίγο	Λίγο	Επαρκώς	Πολύ	Πάρα Πολύ
0,00%	0,00%	22,22%	0,00%	77,78%	0,00%	0,00%	0,00%	0,00%	11,11%	55,56%	33,33%

ΟΡΓΑΝΩΣΗ ΔΙΑΔΙΚΑΣΙΩΝ ΣΥΝΤΟΝΙΣΜΟΥ ΤΗΣ ΓΣ - ΠΡΟΤΑΣΗ ΜΕΘΟΔΟΛΟΓΙΑΣ ΓΙΑ ΣΧΕΔΙΟ ΣΥΝΤΟΝΙΣΜΟΥ ΒΑΣΕΙ ΠΡΩΘΥΠΟΥΡΓΙΚΗΣ ΕΝΤΟΛΗΣ

Βαθμός κατά τον οποίο το εκπαιδευτικό πρόγραμμα είχε σχέση με την εργασία των Υπαλλήλων						Βαθμός κατά τον οποίο το περιεχόμενο του Εκπαιδευτικού Προγράμματος Ικανοποίησε τις εκπαιδευτικές ανάγκες των Υπαλλήλων					
Καθόλου	Πολύ Λίγο	Λίγο	Επαρκώς	Πολύ	Πάρα Πολύ	Καθόλου	Πολύ Λίγο	Λίγο	Επαρκώς	Πολύ	Πάρα Πολύ
0,00%	0,00%	11,11%	11,11%	22,22%	55,56%	0,00%	0,00%	0,00%	11,11%	55,56%	33,33%

ΟΡΓΑΝΩΣΗ ΔΙΑΔΙΚΑΣΙΩΝ ΣΥΝΤΟΝΙΣΜΟΥ ΤΗΣ ΓΕΝΙΚΗΣ ΓΡΑΜΜΑΤΕΙΑΣ ΣΥΝΤΟΝΙΣΜΟΥ (ΓΓΣ)-ΠΡΟΤΑΣΗ ΜΕΘΟΔΟΛΟΓΙΑΣ ΤΟΥ ΓΑΛΛΙΚΟΥ ΣΥΣΤΗΜΑΤΟΣ

Βαθμός κατά τον οποίο το εκπαιδευτικό πρόγραμμα είχε σχέση με την εργασία των Υπαλλήλων						Βαθμός κατά τον οποίο το περιεχόμενο του Εκπαιδευτικού Προγράμματος Ικανοποίησε τις εκπαιδευτικές ανάγκες των Υπαλλήλων					
Καθόλου	Πολύ Λίγο	Λίγο	Επαρκώς	Πολύ	Πάρα Πολύ	Καθόλου	Πολύ Λίγο	Λίγο	Επαρκώς	Πολύ	Πάρα Πολύ
10,00%	0,00%	0,00%	0,00%	50,00%	40,00%	10,00%	0,00%	0,00%	0,00%	50,00%	40,00%

ΟΡΓΑΝΩΣΗ ΚΑΙ ΔΙΟΙΚΗΣΗ ΚΟΙΝΩΝΙΚΩΝ ΥΠΗΡΕΣΙΩΝ ΣΕ ΕΠΙΠΕΔΟ ΤΟΠΙΚΗΣ ΑΥΤΟΔΙΟΙΚΗΣΗΣ

Βαθμός κατά τον οποίο το εκπαιδευτικό πρόγραμμα είχε σχέση με την εργασία των Υπαλλήλων						Βαθμός κατά τον οποίο το περιεχόμενο του Εκπαιδευτικού Προγράμματος Ικανοποίησε τις εκπαιδευτικές ανάγκες των Υπαλλήλων					
Καθόλου	Πολύ Λίγο	Λίγο	Επαρκώς	Πολύ	Πάρα Πολύ	Καθόλου	Πολύ Λίγο	Λίγο	Επαρκώς	Πολύ	Πάρα Πολύ
0,70%	2,10%	3,26%	13,05%	32,40%	48,48%	0,23%	0,00%	3,96%	10,49%	43,59%	41,26%

ΟΡΓΑΝΩΣΗ ΚΑΙ ΔΙΟΙΚΗΣΗ ΤΟΥ ΠΙΛΟΤΙΚΟΥ ΠΡΟΓΡΑΜΜΑΤΟΣ "ΕΛΑΧΙΣΤΟ ΕΓΓΥΗΜΕΝΟ ΕΙΣΟΔΗΜΑ"

Βαθμός κατά τον οποίο το εκπαιδευτικό πρόγραμμα είχε σχέση με την εργασία των Υπαλλήλων						Βαθμός κατά τον οποίο το περιεχόμενο του Εκπαιδευτικού Προγράμματος Ικανοποίησε τις εκπαιδευτικές ανάγκες των Υπαλλήλων					
Καθόλου	Πολύ Λίγο	Λίγο	Επαρκώς	Πολύ	Πάρα Πολύ	Καθόλου	Πολύ Λίγο	Λίγο	Επαρκώς	Πολύ	Πάρα Πολύ
0,00%	0,00%	0,00%	14,29%	28,57%	57,14%	0,00%	0,00%	7,14%	21,43%	57,14%	14,29%

ΟΡΓΑΝΩΣΗ ΚΑΙ ΧΡΟΝΟΠΡΟΓΡΑΜΜΑΤΙΣΜΟΣ ΕΡΓΩΝ

Βαθμός κατά τον οποίο το εκπαιδευτικό πρόγραμμα είχε σχέση με την εργασία των Υπαλλήλων						Βαθμός κατά τον οποίο το περιεχόμενο του Εκπαιδευτικού Προγράμματος Ικανοποίησε τις εκπαιδευτικές ανάγκες των Υπαλλήλων					
Καθόλου	Πολύ Λίγο	Λίγο	Επαρκώς	Πολύ	Πάρα Πολύ	Καθόλου	Πολύ Λίγο	Λίγο	Επαρκώς	Πολύ	Πάρα Πολύ
0,00%	1,81%	3,99%	18,12%	38,04%	38,04%	0,00%	0,00%	2,17%	5,80%	35,14%	56,88%

ΟΡΓΑΝΩΣΗ ΥΠΗΡΕΣΙΩΝ ΚΑΙ ΑΝΑΠΤΥΞΙΑΚΗ ΠΟΛΙΤΙΚΗ ΣΤΟΥΣ ΟΤΑ

Βαθμός κατά τον οποίο το εκπαιδευτικό πρόγραμμα είχε σχέση με την εργασία των Υπαλλήλων						Βαθμός κατά τον οποίο το περιεχόμενο του Εκπαιδευτικού Προγράμματος Ικανοποίησε τις εκπαιδευτικές ανάγκες των Υπαλλήλων					
Καθόλου	Πολύ Λίγο	Λίγο	Επαρκώς	Πολύ	Πάρα Πολύ	Καθόλου	Πολύ Λίγο	Λίγο	Επαρκώς	Πολύ	Πάρα Πολύ
0,00%	0,00%	0,00%	20,00%	40,00%	40,00%	0,00%	0,00%	0,00%	26,67%	53,33%	20,00%

ΟΡΓΑΝΩΣΗ, ΔΙΑΔΙΚΑΣΙΕΣ ΚΑΙ ΑΡΜΟΔΙΟΤΗΤΕΣ ΓΙΑ ΤΗΝ ΑΝΤΙΜΕΤΩΠΙΣΗ ΤΩΝ ΑΥΘΑΙΡΕΤΩΝ ΚΑΤΑΣΚΕΥΩΝ

Βαθμός κατά τον οποίο το εκπαιδευτικό πρόγραμμα είχε σχέση με την εργασία των Υπαλλήλων						Βαθμός κατά τον οποίο το περιεχόμενο του Εκπαιδευτικού Προγράμματος Ικανοποίησε τις εκπαιδευτικές ανάγκες των Υπαλλήλων					
Καθόλου	Πολύ Λίγο	Λίγο	Επαρκώς	Πολύ	Πάρα Πολύ	Καθόλου	Πολύ Λίγο	Λίγο	Επαρκώς	Πολύ	Πάρα Πολύ
0,61%	0,61%	4,27%	9,76%	21,34%	63,41%	0,00%	1,00%	3,05%	9,15%	35,37%	51,22%

ΟΡΓΑΝΩΣΗ, ΔΙΑΔΙΚΑΣΙΕΣ ΚΑΙ ΑΡΜΟΔΙΟΤΗΤΕΣ ΓΙΑ ΤΗΝ ΑΝΤΙΜΕΤΩΠΙΣΗ ΤΩΝ ΑΥΘΑΙΡΕΤΩΝ ΚΑΤΑΣΚΕΥΩΝ (1)

Βαθμός κατά τον οποίο το εκπαιδευτικό πρόγραμμα είχε σχέση με την εργασία των Υπαλλήλων						Βαθμός κατά τον οποίο το περιεχόμενο του Εκπαιδευτικού Προγράμματος Ικανοποίησε τις εκπαιδευτικές ανάγκες των Υπαλλήλων					
Καθόλου	Πολύ Λίγο	Λίγο	Επαρκώς	Πολύ	Πάρα Πολύ	Καθόλου	Πολύ Λίγο	Λίγο	Επαρκώς	Πολύ	Πάρα Πολύ
0,00%	0,84%	0,84%	8,40%	22,69%	67,23%	0,00%	0,00%	0,84%	10,92%	44,54%	43,70%

ΠΑΡΟΥΣΙΑΣΗ ΒΕΛΤΙΣΤΩΝ ΠΡΟΤΑΣΕΩΝ ΣΤΑ ΠΛΑΙΣΙΑ ΤΟΥ ΠΕΜΠΤΟΥ ΚΥΚΛΟΥ ΕΡΓΑΣΤΗΡΙΩΝ ΑΝΟΙΚΤΗΣ ΔΙΑΚΥΒΕΡΝΗΣΗΣ (OPENGOV)

Βαθμός κατά τον οποίο το εκπαιδευτικό πρόγραμμα είχε σχέση με την εργασία των Υπαλλήλων						Βαθμός κατά τον οποίο το περιεχόμενο του Εκπαιδευτικού Προγράμματος Ικανοποίησε τις εκπαιδευτικές ανάγκες των Υπαλλήλων					
Καθόλου	Πολύ Λίγο	Λίγο	Επαρκώς	Πολύ	Πάρα Πολύ	Καθόλου	Πολύ Λίγο	Λίγο	Επαρκώς	Πολύ	Πάρα Πολύ
0,00%	6,33%	3,80%	21,52%	31,65%	36,71%	0,00%	1,00%	5,06%	15,19%	40,51%	37,97%

ΠΑΡΟΥΣΙΑΣΗ ΤΟΥ ΚΕΝΤΡΙΚΟΥ ΗΛΕΚΤΡΟΝΙΚΟΥ ΜΗΤΡΩΟΥ ΔΗΜΟΣΙΩΝ ΣΥΜΒΑΣΕΩΝ (Κ.Η.Μ.Δ.Σ.)

Βαθμός κατά τον οποίο το εκπαιδευτικό πρόγραμμα είχε σχέση με την εργασία των Υπαλλήλων						Βαθμός κατά τον οποίο το περιεχόμενο του Εκπαιδευτικού Προγράμματος Ικανοποίησε τις εκπαιδευτικές ανάγκες των Υπαλλήλων					
Καθόλου	Πολύ Λίγο	Λίγο	Επαρκώς	Πολύ	Πάρα Πολύ	Καθόλου	Πολύ Λίγο	Λίγο	Επαρκώς	Πολύ	Πάρα Πολύ
0,74%	2,22%	4,44%	7,41%	15,56%	69,63%	1,48%	4,00%	9,63%	25,93%	33,33%	25,93%

ΠΕΡΙΒΑΛΛΟΝΤΙΚΗ ΔΙΑΧΕΙΡΙΣΗ ΜΟΝΑΔΩΝ ΕΝΟΠΛΩΝ ΔΥΝΑΜΕΩΝ

Βαθμός κατά τον οποίο το εκπαιδευτικό πρόγραμμα είχε σχέση με την εργασία των Υπαλλήλων						Βαθμός κατά τον οποίο το περιεχόμενο του Εκπαιδευτικού Προγράμματος Ικανοποίησε τις εκπαιδευτικές ανάγκες των Υπαλλήλων					
Καθόλου	Πολύ Λίγο	Λίγο	Επαρκώς	Πολύ	Πάρα Πολύ	Καθόλου	Πολύ Λίγο	Λίγο	Επαρκώς	Πολύ	Πάρα Πολύ
0,00%	0,00%	6,45%	9,68%	41,94%	41,94%	0,00%	0,00%	0,00%	6,45%	38,71%	54,84%

ΠΙΛΟΤΙΚΗ ΕΠΙΜΟΡΦΩΤΙΚΗ ΔΡΑΣΗ ΓΙΑ ΤΗΝ ΚΑΤΑΡΤΙΣΗ ΤΩΝ ΠΕΡΙΓΡΑΜΜΑΤΩΝ ΘΕΣΕΩΝ ΕΡΓΑΣΙΑΣ

Βαθμός κατά τον οποίο το εκπαιδευτικό πρόγραμμα είχε σχέση με την εργασία των Υπαλλήλων						Βαθμός κατά τον οποίο το περιεχόμενο του Εκπαιδευτικού Προγράμματος Ικανοποίησε τις εκπαιδευτικές ανάγκες των Υπαλλήλων					
Καθόλου	Πολύ Λίγο	Λίγο	Επαρκώς	Πολύ	Πάρα Πολύ	Καθόλου	Πολύ Λίγο	Λίγο	Επαρκώς	Πολύ	Πάρα Πολύ
1,69%	3,39%	8,47%	8,47%	16,95%	61,02%	1,69%	8,00%	3,39%	15,25%	42,37%	28,81%

ΠΛΑΙΣΙΟ ΗΛΕΚΤΡΟΝΙΚΗΣ ΔΙΑΚΥΒΕΡΝΗΣΗΣ

Βαθμός κατά τον οποίο το εκπαιδευτικό πρόγραμμα είχε σχέση με την εργασία των Υπαλλήλων						Βαθμός κατά τον οποίο το περιεχόμενο του Εκπαιδευτικού Προγράμματος Ικανοποίησε τις εκπαιδευτικές ανάγκες των Υπαλλήλων					
Καθόλου	Πολύ Λίγο	Λίγο	Επαρκώς	Πολύ	Πάρα Πολύ	Καθόλου	Πολύ Λίγο	Λίγο	Επαρκώς	Πολύ	Πάρα Πολύ
0,00%	0,00%	0,00%	0,00%	20,00%	80,00%	0,00%	0,00%	0,00%	20,00%	20,00%	60,00%

ΠΛΑΙΣΙΟ ΚΑΙ ΠΡΟΤΥΠΑ ΔΙΑΛΕΙΤΟΥΡΓΙΚΟΤΗΤΑΣ ΣΤΗΝ ΕΛΛΗΝΙΚΗ ΔΗΜΟΣΙΑ ΔΙΟΙΚΗΣΗ

Βαθμός κατά τον οποίο το εκπαιδευτικό πρόγραμμα είχε σχέση με την εργασία των Υπαλλήλων						Βαθμός κατά τον οποίο το περιεχόμενο του Εκπαιδευτικού Προγράμματος Ικανοποίησε τις εκπαιδευτικές ανάγκες των Υπαλλήλων					
Καθόλου	Πολύ Λίγο	Λίγο	Επαρκώς	Πολύ	Πάρα Πολύ	Καθόλου	Πολύ Λίγο	Λίγο	Επαρκώς	Πολύ	Πάρα Πολύ
2,17%	0,00%	10,87%	13,04%	43,48%	30,43%	2,17%	0,00%	2,17%	8,70%	52,17%	34,78%

ΠΛΗΡΟΦΟΡΙΑΚΑ ΣΥΣΤΗΜΑΤΑ ΔΙΑΧΕΙΡΙΣΗΣ ΑΝΘΡΩΠΙΝΟΥ ΔΥΝΑΜΙΚΟΥ

Βαθμός κατά τον οποίο το εκπαιδευτικό πρόγραμμα είχε σχέση με την εργασία των Υπαλλήλων						Βαθμός κατά τον οποίο το περιεχόμενο του Εκπαιδευτικού Προγράμματος Ικανοποίησε τις εκπαιδευτικές ανάγκες των Υπαλλήλων					
Καθόλου	Πολύ Λίγο	Λίγο	Επαρκώς	Πολύ	Πάρα Πολύ	Καθόλου	Πολύ Λίγο	Λίγο	Επαρκώς	Πολύ	Πάρα Πολύ
0,00%	1,64%	1,64%	14,75%	29,51%	52,46%	0,00%	0,00%	0,00%	4,92%	37,70%	57,38%

ΠΟΙΟΤΙΚΕΣ ΥΠΗΡΕΣΙΕΣ ΤΟΥ ΔΗΜΟΣΙΟΥ ΤΟΜΕΑ ΠΡΟΣ ΤΟΝ ΠΟΛΙΤΗ

Βαθμός κατά τον οποίο το εκπαιδευτικό πρόγραμμα είχε σχέση με την εργασία των Υπαλλήλων						Βαθμός κατά τον οποίο το περιεχόμενο του Εκπαιδευτικού Προγράμματος Ικανοποίησε τις εκπαιδευτικές ανάγκες των Υπαλλήλων					
Καθόλου	Πολύ Λίγο	Λίγο	Επαρκώς	Πολύ	Πάρα Πολύ	Καθόλου	Πολύ Λίγο	Λίγο	Επαρκώς	Πολύ	Πάρα Πολύ
0,16%	0,61%	0,81%	5,81%	32,15%	60,47%	0,08%	0,00%	0,97%	6,86%	42,92%	48,73%

ΠΟΛΗ ΣΕ ΚΡΙΣΗ

Βαθμός κατά τον οποίο το εκπαιδευτικό πρόγραμμα είχε σχέση με την εργασία των Υπαλλήλων						Βαθμός κατά τον οποίο το περιεχόμενο του Εκπαιδευτικού Προγράμματος Ικανοποίησε τις εκπαιδευτικές ανάγκες των Υπαλλήλων					
Καθόλου	Πολύ Λίγο	Λίγο	Επαρκώς	Πολύ	Πάρα Πολύ	Καθόλου	Πολύ Λίγο	Λίγο	Επαρκώς	Πολύ	Πάρα Πολύ
1,14%	1,14%	4,55%	21,59%	42,05%	29,55%	0,00%	0,00%	0,00%	18,18%	42,05%	39,77%

ΠΡΑΚΤΙΚΗ ΤΩΝ ΔΙΑΠΡΑΓΜΑΤΕΥΣΕΩΝ ΣΤΟΝ ΤΟΜΕΑ ΤΗΣ ΥΓΕΙΑΣ

Βαθμός κατά τον οποίο το εκπαιδευτικό πρόγραμμα είχε σχέση με την εργασία των Υπαλλήλων						Βαθμός κατά τον οποίο το περιεχόμενο του Εκπαιδευτικού Προγράμματος Ικανοποίησε τις εκπαιδευτικές ανάγκες των Υπαλλήλων					
Καθόλου	Πολύ Λίγο	Λίγο	Επαρκώς	Πολύ	Πάρα Πολύ	Καθόλου	Πολύ Λίγο	Λίγο	Επαρκώς	Πολύ	Πάρα Πολύ
0,00%	0,00%	0,00%	0,00%	60,00%	40,00%	0,00%	0,00%	0,00%	0,00%	60,00%	40,00%

ΠΡΟΓΡΑΜΜΑ ΔΗΜΟΣΙΩΝ ΕΠΕΝΔΥΣΕΩΝ: ΔΙΑΔΙΚΑΣΙΕΣ ΕΓΚΡΙΣΗΣ, ΧΡΗΜΑΤΟΔΟΤΗΣΗΣ & ΠΑΡΑΚΟΛΟΥΘΗΣΗΣ

Βαθμός κατά τον οποίο το εκπαιδευτικό πρόγραμμα είχε σχέση με την εργασία των Υπαλλήλων						Βαθμός κατά τον οποίο το περιεχόμενο του Εκπαιδευτικού Προγράμματος Ικανοποίησε τις εκπαιδευτικές ανάγκες των Υπαλλήλων					
Καθόλου	Πολύ Λίγο	Λίγο	Επαρκώς	Πολύ	Πάρα Πολύ	Καθόλου	Πολύ Λίγο	Λίγο	Επαρκώς	Πολύ	Πάρα Πολύ
0,49%	1,96%	2,94%	9,80%	25,98%	58,82%	0,00%	0,00%	1,47%	4,90%	39,22%	53,92%

ΠΡΟΓΡΑΜΜΑ ΔΙ@ΥΓΕΙΑ: ΠΑΡΟΝ ΚΑΙ ΜΕΛΛΟΝ ΤΗΣ ΔΙΑΦΑΝΕΙΑΣ ΣΤΟ ΔΗΜΟΣΙΟ ΒΙΟ

Βαθμός κατά τον οποίο το εκπαιδευτικό πρόγραμμα είχε σχέση με την εργασία των Υπαλλήλων						Βαθμός κατά τον οποίο το περιεχόμενο του Εκπαιδευτικού Προγράμματος Ικανοποίησε τις εκπαιδευτικές ανάγκες των Υπαλλήλων					
Καθόλου	Πολύ Λίγο	Λίγο	Επαρκώς	Πολύ	Πάρα Πολύ	Καθόλου	Πολύ Λίγο	Λίγο	Επαρκώς	Πολύ	Πάρα Πολύ
3,70%	0,00%	0,00%	11,11%	25,93%	59,26%	0,00%	0,00%	0,00%	14,81%	37,04%	48,15%

ΠΡΟΓΡΑΜΜΑΤΙΣΜΟΣ ΛΟΓΙΣΤΙΚΩΝ ΦΥΛΛΩΝ

Βαθμός κατά τον οποίο το εκπαιδευτικό πρόγραμμα είχε σχέση με την εργασία των Υπαλλήλων						Βαθμός κατά τον οποίο το περιεχόμενο του Εκπαιδευτικού Προγράμματος Ικανοποίησε τις εκπαιδευτικές ανάγκες των Υπαλλήλων					
Καθόλου	Πολύ Λίγο	Λίγο	Επαρκώς	Πολύ	Πάρα Πολύ	Καθόλου	Πολύ Λίγο	Λίγο	Επαρκώς	Πολύ	Πάρα Πολύ
0,00%	0,00%	6,25%	18,75%	37,50%	37,50%	0,00%	0,00%	0,00%	12,50%	37,50%	50,00%

ΠΡΟΕΤΟΙΜΑΣΙΑ ΟΜΑΔΩΝ ΣΤΗΡΙΞΗΣ ΓΙΑ ΤΗΝ ΕΛΛΗΝΙΚΗ ΠΡΟΕΔΡΙΑ

Βαθμός κατά τον οποίο το εκπαιδευτικό πρόγραμμα είχε σχέση με την εργασία των Υπαλλήλων						Βαθμός κατά τον οποίο το περιεχόμενο του Εκπαιδευτικού Προγράμματος Ικανοποίησε τις εκπαιδευτικές ανάγκες των Υπαλλήλων					
Καθόλου	Πολύ Λίγο	Λίγο	Επαρκώς	Πολύ	Πάρα Πολύ	Καθόλου	Πολύ Λίγο	Λίγο	Επαρκώς	Πολύ	Πάρα Πολύ
0,00%	2,38%	0,00%	5,95%	21,43%	70,24%	1,19%	1,00%	1,19%	9,52%	34,52%	52,38%

ΠΡΟΕΤΟΙΜΑΣΙΑ ΠΡΟΕΔΡΩΝ, ΑΝΑΠΛΗΡΩΤΩΝ ΚΑΙ ΕΘΝΙΚΩΝ ΕΚΠΡΟΣΩΠΩΝ ΓΙΑ ΤΗΝ ΕΛΛΗΝΙΚΗ ΠΡΟΕΔΡΙΑ

Βαθμός κατά τον οποίο το εκπαιδευτικό πρόγραμμα είχε σχέση με την εργασία των Υπαλλήλων						Βαθμός κατά τον οποίο το περιεχόμενο του Εκπαιδευτικού Προγράμματος Ικανοποίησε τις εκπαιδευτικές ανάγκες των Υπαλλήλων					
Καθόλου	Πολύ Λίγο	Λίγο	Επαρκώς	Πολύ	Πάρα Πολύ	Καθόλου	Πολύ Λίγο	Λίγο	Επαρκώς	Πολύ	Πάρα Πολύ
0,00%	1,79%	3,57%	1,79%	35,71%	57,14%	0,00%	0,00%	0,00%	5,36%	39,29%	55,36%

ΠΡΟΜΗΘΕΙΕΣ-ΥΠΗΡΕΣΙΕΣ ΤΩΝ Ο.Τ.Α. Α΄ ΒΑΘΜΟΥ

Βαθμός κατά τον οποίο το εκπαιδευτικό πρόγραμμα είχε σχέση με την εργασία των Υπαλλήλων						Βαθμός κατά τον οποίο το περιεχόμενο του Εκπαιδευτικού Προγράμματος Ικανοποίησε τις εκπαιδευτικές ανάγκες των Υπαλλήλων					
Καθόλου	Πολύ Λίγο	Λίγο	Επαρκώς	Πολύ	Πάρα Πολύ	Καθόλου	Πολύ Λίγο	Λίγο	Επαρκώς	Πολύ	Πάρα Πολύ
0,15%	0,62%	0,93%	4,95%	18,89%	74,46%	0,00%	0,00%	0,77%	6,81%	36,22%	55,73%

ΠΡΟΣΔΙΟΡΙΣΜΟΣ ΥΠΟΘΕΣΕΩΝ ΠΡΟΣ ΕΡΕΥΝΑ ΓΙΑ ΤΟ ΞΕΠΛΥΜΑ ΒΡΩΜΙΚΟΥ ΧΡΗΜΑΤΟΣ

Βαθμός κατά τον οποίο το εκπαιδευτικό πρόγραμμα είχε σχέση με την εργασία των Υπαλλήλων						Βαθμός κατά τον οποίο το περιεχόμενο του Εκπαιδευτικού Προγράμματος Ικανοποίησε τις εκπαιδευτικές ανάγκες των Υπαλλήλων					
Καθόλου	Πολύ Λίγο	Λίγο	Επαρκώς	Πολύ	Πάρα Πολύ	Καθόλου	Πολύ Λίγο	Λίγο	Επαρκώς	Πολύ	Πάρα Πολύ
0,00%	0,00%	0,00%	11,11%	27,78%	61,11%	0,00%	0,00%	0,00%	11,11%	33,33%	55,56%

ΠΡΟΣΔΙΟΡΙΣΜΟΣ ΥΠΟΘΕΣΕΩΝ ΠΡΟΣ ΕΡΕΥΝΑ ΓΙΑ ΤΟ ΞΕΠΛΥΜΑ ΒΡΩΜΙΚΟΥ ΧΡΗΜΑΤΟΣ (Ι)

Βαθμός κατά τον οποίο το εκπαιδευτικό πρόγραμμα είχε σχέση με την εργασία των Υπαλλήλων						Βαθμός κατά τον οποίο το περιεχόμενο του Εκπαιδευτικού Προγράμματος Ικανοποίησε τις εκπαιδευτικές ανάγκες των Υπαλλήλων					
Καθόλου	Πολύ Λίγο	Λίγο	Επαρκώς	Πολύ	Πάρα Πολύ	Καθόλου	Πολύ Λίγο	Λίγο	Επαρκώς	Πολύ	Πάρα Πολύ
0,00%	0,00%	0,00%	0,00%	0,00%	100,00%	0,00%	0,00%	0,00%	0,00%	0,00%	#####

ΠΡΟΣΕΙΣΜΙΚΕΣ ΕΝΙΣΧΥΣΕΙΣ: ΑΠΟΤΙΜΗΣΗ ΦΕΡΟΥΣΑΣ ΙΚΑΝΟΤΗΤΑΣ ΥΦΙΣΤΑΜΕΝΩΝ ΚΤΙΡΙΩΝ, ΑΝΑΣΧΕΔΙΑΣΜΟΣ ΚΑΙ ΕΠΕΜΒΑΣΕΙΣ

Βαθμός κατά τον οποίο το εκπαιδευτικό πρόγραμμα είχε σχέση με την εργασία των Υπαλλήλων						Βαθμός κατά τον οποίο το περιεχόμενο του Εκπαιδευτικού Προγράμματος Ικανοποίησε τις εκπαιδευτικές ανάγκες των Υπαλλήλων					
Καθόλου	Πολύ Λίγο	Λίγο	Επαρκώς	Πολύ	Πάρα Πολύ	Καθόλου	Πολύ Λίγο	Λίγο	Επαρκώς	Πολύ	Πάρα Πολύ
0,00%	1,25%	3,75%	15,00%	33,75%	46,25%	0,00%	0,00%	2,50%	5,00%	38,75%	53,75%

ΠΡΟΣΤΑΣΙΑ ΘΑΛΑΣΣΙΟΥ ΠΕΡΙΒΑΛΛΟΝΤΟΣ- ΕΤΟΙΜΟΤΗΤΑ ΑΝΤΙΜΕΤΩΠΙΣΗΣ ΠΕΡΙΣΤΑΤΙΚΩΝ ΡΥΠΑΝΣΗΣ

Βαθμός κατά τον οποίο το εκπαιδευτικό πρόγραμμα είχε σχέση με την εργασία των Υπαλλήλων						Βαθμός κατά τον οποίο το περιεχόμενο του Εκπαιδευτικού Προγράμματος Ικανοποίησε τις εκπαιδευτικές ανάγκες των Υπαλλήλων					
Καθόλου	Πολύ Λίγο	Λίγο	Επαρκώς	Πολύ	Πάρα Πολύ	Καθόλου	Πολύ Λίγο	Λίγο	Επαρκώς	Πολύ	Πάρα Πολύ
0,00%	0,00%	0,00%	0,00%	4,55%	95,45%	0,00%	0,00%	0,00%	0,00%	9,09%	90,91%

ΠΡΟΫΠΟΛΟΓΙΣΜΟΣ ΓΕΝΙΚΗΣ ΚΥΒΕΡΝΗΣΗΣ. ΣΥΓΧΡΟΝΟΙ ΔΗΜΟΣΙΟΝΟΜΙΚΟΙ ΚΑΝΟΝΕΣ

Βαθμός κατά τον οποίο το εκπαιδευτικό πρόγραμμα είχε σχέση με την εργασία των Υπαλλήλων						Βαθμός κατά τον οποίο το περιεχόμενο του Εκπαιδευτικού Προγράμματος Ικανοποίησε τις εκπαιδευτικές ανάγκες των Υπαλλήλων					
Καθόλου	Πολύ Λίγο	Λίγο	Επαρκώς	Πολύ	Πάρα Πολύ	Καθόλου	Πολύ Λίγο	Λίγο	Επαρκώς	Πολύ	Πάρα Πολύ
0,00%	0,00%	1,47%	0,74%	22,79%	75,00%	0,00%	1,00%	0,74%	3,68%	36,76%	57,35%

ΣΤΑΤΙΣΤΙΚΗ ΣΥΜΠΕΡΑΣΜΑΤΟΛΟΓΙΑ ΜΕ ΣΤΑΤΙΣΤΙΚΑ ΠΑΚΕΤΑ

Βαθμός κατά τον οποίο το εκπαιδευτικό πρόγραμμα είχε σχέση με την εργασία των Υπαλλήλων						Βαθμός κατά τον οποίο το περιεχόμενο του Εκπαιδευτικού Προγράμματος Ικανοποίησε τις εκπαιδευτικές ανάγκες των Υπαλλήλων					
Καθόλου	Πολύ Λίγο	Λίγο	Επαρκώς	Πολύ	Πάρα Πολύ	Καθόλου	Πολύ Λίγο	Λίγο	Επαρκώς	Πολύ	Πάρα Πολύ
1,61%	3,76%	11,29%	17,74%	31,18%	34,41%	1,08%	1,00%	2,15%	8,60%	43,01%	44,09%

ΣΤΑΤΙΣΤΙΚΟΣ ΕΛΕΓΧΟΣ ΠΟΙΟΤΗΤΑΣ

Βαθμός κατά τον οποίο το εκπαιδευτικό πρόγραμμα είχε σχέση με την εργασία των Υπαλλήλων						Βαθμός κατά τον οποίο το περιεχόμενο του Εκπαιδευτικού Προγράμματος Ικανοποίησε τις εκπαιδευτικές ανάγκες των Υπαλλήλων					
Καθόλου	Πολύ Λίγο	Λίγο	Επαρκώς	Πολύ	Πάρα Πολύ	Καθόλου	Πολύ Λίγο	Λίγο	Επαρκώς	Πολύ	Πάρα Πολύ
0,00%	0,00%	6,67%	13,33%	46,67%	33,33%	0,00%	0,00%	6,67%	20,00%	53,33%	20,00%

ΣΤΡΑΤΗΓΙΚΗ ΑΝΑΛΥΣΗ ΣΤΗΝ ΚΑΤΑΠΟΛΕΜΗΣΗ ΞΕΠΛΥΜΑΤΟΣ ΒΡΩΜΙΚΟΥ ΧΡΗΜΑΤΟΣ

Βαθμός κατά τον οποίο το εκπαιδευτικό πρόγραμμα είχε σχέση με την εργασία των Υπαλλήλων						Βαθμός κατά τον οποίο το περιεχόμενο του Εκπαιδευτικού Προγράμματος Ικανοποίησε τις εκπαιδευτικές ανάγκες των Υπαλλήλων					
Καθόλου	Πολύ Λίγο	Λίγο	Επαρκώς	Πολύ	Πάρα Πολύ	Καθόλου	Πολύ Λίγο	Λίγο	Επαρκώς	Πολύ	Πάρα Πολύ
0,00%	0,00%	42,86%	0,00%	0,00%	57,14%	0,00%	0,00%	28,57%	0,00%	28,57%	42,86%

ΣΤΡΑΤΗΓΙΚΗ ΕΠΑΝΑΤΟΠΟΘΕΤΗΣΗ ΣΤΕΛΕΧΩΝ ΚΑΙ ΜΟΝΑΔΩΝ-ΥΠΟΜΟΝΑΔΩΝ

Βαθμός κατά τον οποίο το εκπαιδευτικό πρόγραμμα είχε σχέση με την εργασία των Υπαλλήλων						Βαθμός κατά τον οποίο το περιεχόμενο του Εκπαιδευτικού Προγράμματος Ικανοποίησε τις εκπαιδευτικές ανάγκες των Υπαλλήλων					
Καθόλου	Πολύ Λίγο	Λίγο	Επαρκώς	Πολύ	Πάρα Πολύ	Καθόλου	Πολύ Λίγο	Λίγο	Επαρκώς	Πολύ	Πάρα Πολύ
0,00%	0,00%	5,56%	11,11%	50,00%	33,33%	0,00%	6,00%	5,56%	5,56%	38,89%	44,44%

ΣΤΡΑΤΗΓΙΚΗ ΗΛΕΚΤΡΟΝΙΚΗΣ ΔΙΑΚΥΒΕΡΝΗΣΗΣ

Βαθμός κατά τον οποίο το εκπαιδευτικό πρόγραμμα είχε σχέση με την εργασία των Υπαλλήλων						Βαθμός κατά τον οποίο το περιεχόμενο του Εκπαιδευτικού Προγράμματος Ικανοποίησε τις εκπαιδευτικές ανάγκες των Υπαλλήλων					
Καθόλου	Πολύ Λίγο	Λίγο	Επαρκώς	Πολύ	Πάρα Πολύ	Καθόλου	Πολύ Λίγο	Λίγο	Επαρκώς	Πολύ	Πάρα Πολύ
0,00%	6,98%	2,33%	4,65%	44,19%	41,86%	2,33%	0,00%	13,95%	18,60%	44,19%	20,93%

ΣΤΡΑΤΗΓΙΚΟΣ ΣΧΕΔΙΑΣΜΟΣ ΚΑΙ ΔΙΑΧΕΙΡΙΣΗ ΧΑΡΤΟΦΥΛΑΚΙΩΝ ΕΡΓΩΝ ΓΙΑ ΕΠΙΤΕΛΙΚΑ ΣΤΕΛΕΧΗ ΔΗΜΟΣΙΩΝ ΥΠΗΡΕΣΙΩΝ

Βαθμός κατά τον οποίο το εκπαιδευτικό πρόγραμμα είχε σχέση με την εργασία των Υπαλλήλων						Βαθμός κατά τον οποίο το περιεχόμενο του Εκπαιδευτικού Προγράμματος Ικανοποίησε τις εκπαιδευτικές ανάγκες των Υπαλλήλων					
Καθόλου	Πολύ Λίγο	Λίγο	Επαρκώς	Πολύ	Πάρα Πολύ	Καθόλου	Πολύ Λίγο	Λίγο	Επαρκώς	Πολύ	Πάρα Πολύ
0,00%	4,11%	4,11%	16,44%	34,25%	41,10%	0,00%	1,00%	1,37%	13,70%	47,95%	35,62%

ΣΤΡΑΤΗΓΙΚΟΣ ΣΧΕΔΙΑΣΜΟΣ ΚΑΙ ΔΙΟΙΚΗΣΗ ΜΕΣΩ ΣΤΟΧΩΝ ΓΙΑ ΤΑ ΣΤΕΛΕΧΗ ΤΟΥ ΥΠΟΥΡΓΕΙΟΥ ΕΘΝΙΚΗΣ ΑΜΥΝΑΣ (ΥΠ.ΕΘ.Α.)

Βαθμός κατά τον οποίο το εκπαιδευτικό πρόγραμμα είχε σχέση με την εργασία των Υπαλλήλων						Βαθμός κατά τον οποίο το περιεχόμενο του Εκπαιδευτικού Προγράμματος Ικανοποίησε τις εκπαιδευτικές ανάγκες των Υπαλλήλων					
Καθόλου	Πολύ Λίγο	Λίγο	Επαρκώς	Πολύ	Πάρα Πολύ	Καθόλου	Πολύ Λίγο	Λίγο	Επαρκώς	Πολύ	Πάρα Πολύ
0,00%	0,00%	0,00%	19,35%	45,16%	35,48%	0,00%	3,00%	3,23%	9,68%	35,48%	48,39%

ΣΥΓΧΡΟΝΕΣ ΠΡΑΚΤΙΚΕΣ ΚΑΙ ΕΡΓΑΛΕΙΑ ΤΟΥΡΙΣΤΙΚΗΣ ΑΝΑΠΤΥΞΗΣ

Βαθμός κατά τον οποίο το εκπαιδευτικό πρόγραμμα είχε σχέση με την εργασία των Υπαλλήλων						Βαθμός κατά τον οποίο το περιεχόμενο του Εκπαιδευτικού Προγράμματος Ικανοποίησε τις εκπαιδευτικές ανάγκες των Υπαλλήλων					
Καθόλου	Πολύ Λίγο	Λίγο	Επαρκώς	Πολύ	Πάρα Πολύ	Καθόλου	Πολύ Λίγο	Λίγο	Επαρκώς	Πολύ	Πάρα Πολύ
0,00%	3,23%	3,23%	17,74%	17,74%	58,06%	0,00%	2,00%	3,23%	12,90%	38,71%	43,55%

ΣΥΝΤΑΞΗ ΔΗΜΟΣΙΩΝ ΕΓΓΡΑΦΩΝ ΜΕ ΕΠΕΞΕΡΓΑΣΤΕΣ ΚΕΙΜΕΝΟΥ

Βαθμός κατά τον οποίο το εκπαιδευτικό πρόγραμμα είχε σχέση με την εργασία των Υπαλλήλων						Βαθμός κατά τον οποίο το περιεχόμενο του Εκπαιδευτικού Προγράμματος Ικανοποίησε τις εκπαιδευτικές ανάγκες των Υπαλλήλων					
Καθόλου	Πολύ Λίγο	Λίγο	Επαρκώς	Πολύ	Πάρα Πολύ	Καθόλου	Πολύ Λίγο	Λίγο	Επαρκώς	Πολύ	Πάρα Πολύ
0,00%	0,91%	0,98%	7,64%	27,56%	62,90%	0,26%	1,00%	1,37%	6,92%	35,14%	55,65%

ΣΥΝΤΑΞΗ, ΕΚΔΟΣΗ ΚΑΙ ΔΙΑΧΕΙΡΙΣΗ ΔΗΜΟΣΙΩΝ ΕΓΓΡΑΦΩΝ

Βαθμός κατά τον οποίο το εκπαιδευτικό πρόγραμμα είχε σχέση με την εργασία των Υπαλλήλων						Βαθμός κατά τον οποίο το περιεχόμενο του Εκπαιδευτικού Προγράμματος Ικανοποίησε τις εκπαιδευτικές ανάγκες των Υπαλλήλων					
Καθόλου	Πολύ Λίγο	Λίγο	Επαρκώς	Πολύ	Πάρα Πολύ	Καθόλου	Πολύ Λίγο	Λίγο	Επαρκώς	Πολύ	Πάρα Πολύ
0,00%	1,92%	1,92%	15,38%	25,00%	55,77%	0,00%	0,00%	1,92%	7,69%	46,15%	44,23%

ΣΥΣΤΗΜΑ ΗΛΕΚΤΡΟΝΙΚΗΣ ΠΛΗΡΟΦΟΡΗΣΗΣ TRACES (ΒΑΣΙΚΟ ΕΠΙΠΕΔΟ)

Βαθμός κατά τον οποίο το εκπαιδευτικό πρόγραμμα είχε σχέση με την εργασία των Υπαλλήλων						Βαθμός κατά τον οποίο το περιεχόμενο του Εκπαιδευτικού Προγράμματος Ικανοποίησε τις εκπαιδευτικές ανάγκες των Υπαλλήλων					
Καθόλου	Πολύ Λίγο	Λίγο	Επαρκώς	Πολύ	Πάρα Πολύ	Καθόλου	Πολύ Λίγο	Λίγο	Επαρκώς	Πολύ	Πάρα Πολύ
0,00%	0,00%	0,00%	6,06%	9,09%	84,85%	0,00%	0,00%	0,00%	0,00%	3,03%	96,97%

ΣΥΣΤΗΜΑ ΔΙΑΧΕΙΡΙΣΗΣ ΠΕΡΙΕΧΟΜΕΝΟΥ JOOMLA

Βαθμός κατά τον οποίο το εκπαιδευτικό πρόγραμμα είχε σχέση με την εργασία των Υπαλλήλων						Βαθμός κατά τον οποίο το περιεχόμενο του Εκπαιδευτικού Προγράμματος Ικανοποίησε τις εκπαιδευτικές ανάγκες των Υπαλλήλων					
Καθόλου	Πολύ Λίγο	Λίγο	Επαρκώς	Πολύ	Πάρα Πολύ	Καθόλου	Πολύ Λίγο	Λίγο	Επαρκώς	Πολύ	Πάρα Πολύ
0,27%	1,07%	4,01%	8,29%	32,35%	54,01%	0,00%	0,00%	0,80%	7,22%	37,70%	54,28%

ΣΥΣΤΗΜΑ ΕΠΟΠΤΕΙΑΣ ΟΡΓΑΝΙΣΜΩΝ ΤΟΠΙΚΗΣ ΑΥΤΟΔΙΟΙΚΗΣΗΣ (ΟΤΑ)

Βαθμός κατά τον οποίο το εκπαιδευτικό πρόγραμμα είχε σχέση με την εργασία των Υπαλλήλων						Βαθμός κατά τον οποίο το περιεχόμενο του Εκπαιδευτικού Προγράμματος Ικανοποίησε τις εκπαιδευτικές ανάγκες των Υπαλλήλων					
Καθόλου	Πολύ Λίγο	Λίγο	Επαρκώς	Πολύ	Πάρα Πολύ	Καθόλου	Πολύ Λίγο	Λίγο	Επαρκώς	Πολύ	Πάρα Πολύ
0,42%	0,42%	1,67%	9,58%	34,17%	53,75%	0,00%	0,00%	1,25%	6,67%	49,58%	42,50%

ΣΧΕΔΙΑΣΜΟΣ ΕΦΑΡΜΟΓΩΝ ΔΙΑΔΙΚΤΥΟΥ ΜΕ ΕΡΓΑΛΕΙΑ ΑΝΟΙΚΤΟΥ ΛΟΓΙΣΜΙΚΟΥ

Βαθμός κατά τον οποίο το εκπαιδευτικό πρόγραμμα είχε σχέση με την εργασία των Υπαλλήλων						Βαθμός κατά τον οποίο το περιεχόμενο του Εκπαιδευτικού Προγράμματος Ικανοποίησε τις εκπαιδευτικές ανάγκες των Υπαλλήλων					
Καθόλου	Πολύ Λίγο	Λίγο	Επαρκώς	Πολύ	Πάρα Πολύ	Καθόλου	Πολύ Λίγο	Λίγο	Επαρκώς	Πολύ	Πάρα Πολύ
1,43%	0,48%	3,33%	8,10%	33,81%	52,86%	0,00%	0,00%	1,90%	12,86%	45,71%	39,52%

ΣΧΕΔΙΑΣΜΟΣ ΚΑΙ ΕΦΑΡΜΟΓΗ ΔΡΑΣΕΩΝ ΠΟΛΙΤΙΚΗΣ ΠΡΟΣΤΑΣΙΑΣ ΣΕ ΤΟΠΙΚΟ ΕΠΙΠΕΔΟ

Βαθμός κατά τον οποίο το εκπαιδευτικό πρόγραμμα είχε σχέση με την εργασία των Υπαλλήλων						Βαθμός κατά τον οποίο το περιεχόμενο του Εκπαιδευτικού Προγράμματος Ικανοποίησε τις εκπαιδευτικές ανάγκες των Υπαλλήλων					
Καθόλου	Πολύ Λίγο	Λίγο	Επαρκώς	Πολύ	Πάρα Πολύ	Καθόλου	Πολύ Λίγο	Λίγο	Επαρκώς	Πολύ	Πάρα Πολύ
0,26%	2,09%	2,61%	12,79%	30,81%	51,44%	0,00%	0,00%	1,83%	10,70%	40,73%	46,48%

ΣΧΕΔΙΑΣΜΟΣ ΚΑΙ ΕΦΑΡΜΟΓΗ ΕΛΕΓΧΩΝ ΣΤΑ ΓΕΩΡΓΙΚΑ ΦΑΡΜΑΚΑ

Βαθμός κατά τον οποίο το εκπαιδευτικό πρόγραμμα είχε σχέση με την εργασία των Υπαλλήλων						Βαθμός κατά τον οποίο το περιεχόμενο του Εκπαιδευτικού Προγράμματος Ικανοποίησε τις εκπαιδευτικές ανάγκες των Υπαλλήλων					
Καθόλου	Πολύ Λίγο	Λίγο	Επαρκώς	Πολύ	Πάρα Πολύ	Καθόλου	Πολύ Λίγο	Λίγο	Επαρκώς	Πολύ	Πάρα Πολύ
0,00%	2,38%	0,00%	9,52%	19,05%	69,05%	0,00%	2,00%	0,00%	0,00%	23,81%	73,81%

ΣΧΕΔΙΑΣΜΟΣ ΚΑΤΑΣΚΕΥΩΝ ΣΥΜΦΩΝΑ ΜΕ ΤΟΥΣ ΕΥΡΩΚΩΔΙΚΕΣ (ΕΚ) 2 ΚΑΙ 8: ΠΡΟΧΩΡΗΜΕΝΟ ΕΠΙΠΕΔΟ

Βαθμός κατά τον οποίο το εκπαιδευτικό πρόγραμμα είχε σχέση με την εργασία των Υπαλλήλων						Βαθμός κατά τον οποίο το περιεχόμενο του Εκπαιδευτικού Προγράμματος Ικανοποίησε τις εκπαιδευτικές ανάγκες των Υπαλλήλων					
Καθόλου	Πολύ Λίγο	Λίγο	Επαρκώς	Πολύ	Πάρα Πολύ	Καθόλου	Πολύ Λίγο	Λίγο	Επαρκώς	Πολύ	Πάρα Πολύ
0,00%	0,00%	0,00%	13,33%	43,33%	43,33%	0,00%	0,00%	0,00%	10,00%	40,00%	50,00%

ΣΧΕΔΙΑΣΜΟΣ ΚΑΤΑΣΚΕΥΩΝ ΣΥΜΦΩΝΑ ΜΕ ΤΟΥΣ ΕΥΡΩΚΩΔΙΚΕΣ: ΒΑΣΙΚΟ ΕΠΙΠΕΔΟ

Βαθμός κατά τον οποίο το εκπαιδευτικό πρόγραμμα είχε σχέση με την εργασία των Υπαλλήλων						Βαθμός κατά τον οποίο το περιεχόμενο του Εκπαιδευτικού Προγράμματος Ικανοποίησε τις εκπαιδευτικές ανάγκες των Υπαλλήλων					
Καθόλου	Πολύ Λίγο	Λίγο	Επαρκώς	Πολύ	Πάρα Πολύ	Καθόλου	Πολύ Λίγο	Λίγο	Επαρκώς	Πολύ	Πάρα Πολύ
1,94%	1,29%	3,23%	14,84%	35,48%	43,23%	0,00%	1,00%	0,65%	12,26%	40,65%	45,81%

ΣΧΕΔΙΑΣΜΟΣ ΠΕΡΙΓΡΑΜΜΑΤΩΝ ΘΕΣΕΩΝ ΕΡΓΑΣΙΑΣ

Βαθμός κατά τον οποίο το εκπαιδευτικό πρόγραμμα είχε σχέση με την εργασία των Υπαλλήλων						Βαθμός κατά τον οποίο το περιεχόμενο του Εκπαιδευτικού Προγράμματος Ικανοποίησε τις εκπαιδευτικές ανάγκες των Υπαλλήλων					
Καθόλου	Πολύ Λίγο	Λίγο	Επαρκώς	Πολύ	Πάρα Πολύ	Καθόλου	Πολύ Λίγο	Λίγο	Επαρκώς	Πολύ	Πάρα Πολύ
14,29%	0,00%	0,00%	14,29%	28,57%	42,86%	14,29%	14,00%	0,00%	14,29%	42,86%	14,29%

ΣΧΕΔΙΑΣΜΟΣ ΠΕΡΙΓΡΑΜΜΑΤΩΝ ΘΕΣΕΩΝ ΕΡΓΑΣΙΑΣ: ΠΡΩΤΗ ΕΦΑΡΜΟΓΗ

Βαθμός κατά τον οποίο το εκπαιδευτικό πρόγραμμα είχε σχέση με την εργασία των Υπαλλήλων						Βαθμός κατά τον οποίο το περιεχόμενο του Εκπαιδευτικού Προγράμματος Ικανοποίησε τις εκπαιδευτικές ανάγκες των Υπαλλήλων					
Καθόλου	Πολύ Λίγο	Λίγο	Επαρκώς	Πολύ	Πάρα Πολύ	Καθόλου	Πολύ Λίγο	Λίγο	Επαρκώς	Πολύ	Πάρα Πολύ
0,00%	0,00%	0,00%	10,53%	10,53%	78,95%	5,26%	0,00%	0,00%	5,26%	36,84%	52,63%

ΤΑ ΛΕΙΤΟΥΡΓΙΚΑ ΣΥΣΤΗΜΑΤΑ UNIX ΚΑΙ LINUX

Βαθμός κατά τον οποίο το εκπαιδευτικό πρόγραμμα είχε σχέση με την εργασία των Υπαλλήλων						Βαθμός κατά τον οποίο το περιεχόμενο του Εκπαιδευτικού Προγράμματος Ικανοποίησε τις εκπαιδευτικές ανάγκες των Υπαλλήλων					
Καθόλου	Πολύ Λίγο	Λίγο	Επαρκώς	Πολύ	Πάρα Πολύ	Καθόλου	Πολύ Λίγο	Λίγο	Επαρκώς	Πολύ	Πάρα Πολύ
1,63%	1,63%	3,25%	15,45%	27,64%	50,41%	0,81%	0,00%	3,25%	11,38%	46,34%	38,21%

ΤΑ ΕΣΟΔΑ ΤΩΝ ΠΡΩΤΟΒΑΘΜΙΩΝ ΟΤΑ

Βαθμός κατά τον οποίο το εκπαιδευτικό πρόγραμμα είχε σχέση με την εργασία των Υπαλλήλων						Βαθμός κατά τον οποίο το περιεχόμενο του Εκπαιδευτικού Προγράμματος Ικανοποίησε τις εκπαιδευτικές ανάγκες των Υπαλλήλων					
Καθόλου	Πολύ Λίγο	Λίγο	Επαρκώς	Πολύ	Πάρα Πολύ	Καθόλου	Πολύ Λίγο	Λίγο	Επαρκώς	Πολύ	Πάρα Πολύ
0,00%	0,25%	1,97%	6,16%	22,66%	68,97%	0,25%	1,00%	2,46%	10,10%	46,31%	39,41%

ΤΑ ΘΕΣΜΟΘΕΤΗΜΕΝΑ ΕΡΓΑΛΕΙΑ ΧΩΡΟΤΑΞΙΚΟΥ ΣΧΕΔΙΑΣΜΟΥ: Η ΕΦΑΡΜΟΓΗ ΤΟΥΣ ΣΤΗΝ ΑΔΕΙΟΔΟΤΙΚΗ ΔΙΑΔΙΚΑΣΙΑ ΚΑΙ Η ΣΗΜΑΣΙΑ ΤΟΥΣ ΣΤΗΝ ΑΝΑΠΤΥΞΗ

Βαθμός κατά τον οποίο το εκπαιδευτικό πρόγραμμα είχε σχέση με την εργασία των Υπαλλήλων						Βαθμός κατά τον οποίο το περιεχόμενο του Εκπαιδευτικού Προγράμματος Ικανοποίησε τις εκπαιδευτικές ανάγκες των Υπαλλήλων					
Καθόλου	Πολύ Λίγο	Λίγο	Επαρκώς	Πολύ	Πάρα Πολύ	Καθόλου	Πολύ Λίγο	Λίγο	Επαρκώς	Πολύ	Πάρα Πολύ
0,68%	2,74%	1,37%	18,49%	42,47%	34,25%	0,00%	1,00%	2,05%	7,53%	47,95%	41,78%

ΤΑ ΟΙΚΟΝΟΜΙΚΑ ΤΩΝ DRGs/ΤΙΜΟΛΟΓΗΣΗ-ΚΟΣΤΟΛΟΓΗΣΗ ΙΑΤΡΙΚΩΝ ΠΡΑΞΕΩΝ

Βαθμός κατά τον οποίο το εκπαιδευτικό πρόγραμμα είχε σχέση με την εργασία των Υπαλλήλων						Βαθμός κατά τον οποίο το περιεχόμενο του Εκπαιδευτικού Προγράμματος Ικανοποίησε τις εκπαιδευτικές ανάγκες των Υπαλλήλων					
Καθόλου	Πολύ Λίγο	Λίγο	Επαρκώς	Πολύ	Πάρα Πολύ	Καθόλου	Πολύ Λίγο	Λίγο	Επαρκώς	Πολύ	Πάρα Πολύ
2,08%	2,08%	2,08%	20,83%	39,58%	33,33%	0,00%	4,00%	4,17%	10,42%	41,67%	39,58%

ΤΕΛΩΝΕΙΑΚΟΣ ΕΛΕΓΧΟΣ ΓΙΑ ΤΗΝ ΠΡΟΛΗΨΗ ΚΑΙ ΚΑΤΑΠΟΛΕΜΗΣΗ ΤΕΛΩΝΕΙΑΚΩΝ ΠΑΡΑΒΑΣΕΩΝ

Βαθμός κατά τον οποίο το εκπαιδευτικό πρόγραμμα είχε σχέση με την εργασία των Υπαλλήλων						Βαθμός κατά τον οποίο το περιεχόμενο του Εκπαιδευτικού Προγράμματος Ικανοποίησε τις εκπαιδευτικές ανάγκες των Υπαλλήλων					
Καθόλου	Πολύ Λίγο	Λίγο	Επαρκώς	Πολύ	Πάρα Πολύ	Καθόλου	Πολύ Λίγο	Λίγο	Επαρκώς	Πολύ	Πάρα Πολύ
0,00%	0,00%	0,00%	10,71%	17,86%	71,43%	0,00%	0,00%	0,00%	7,14%	25,00%	67,86%

ΤΕΧΝΙΚΕΣ ΔΙΑΠΡΑΓΜΑΤΕΥΣΗΣ ΣΕ ΕΥΡΩΠΑΪΚΑ ΟΡΓΑΝΑ ΚΑΙ ΔΙΕΘΝΕΙΣ ΟΡΓΑΝΙΣΜΟΥΣ

Βαθμός κατά τον οποίο το εκπαιδευτικό πρόγραμμα είχε σχέση με την εργασία των Υπαλλήλων						Βαθμός κατά τον οποίο το περιεχόμενο του Εκπαιδευτικού Προγράμματος Ικανοποίησε τις εκπαιδευτικές ανάγκες των Υπαλλήλων					
Καθόλου	Πολύ Λίγο	Λίγο	Επαρκώς	Πολύ	Πάρα Πολύ	Καθόλου	Πολύ Λίγο	Λίγο	Επαρκώς	Πολύ	Πάρα Πολύ
0,00%	4,17%	0,00%	12,50%	41,67%	41,67%	0,00%	4,00%	4,17%	8,33%	41,67%	41,67%

ΤΕΧΝΙΚΕΣ ΔΙΑΠΡΑΓΜΑΤΕΥΣΗΣ ΣΤΗΝ ΕΥΡΩΠΑΪΚΗ ΕΝΩΣΗ

Βαθμός κατά τον οποίο το εκπαιδευτικό πρόγραμμα είχε σχέση με την εργασία των Υπαλλήλων						Βαθμός κατά τον οποίο το περιεχόμενο του Εκπαιδευτικού Προγράμματος Ικανοποίησε τις εκπαιδευτικές ανάγκες των Υπαλλήλων					
Καθόλου	Πολύ Λίγο	Λίγο	Επαρκώς	Πολύ	Πάρα Πολύ	Καθόλου	Πολύ Λίγο	Λίγο	Επαρκώς	Πολύ	Πάρα Πολύ
0,00%	0,00%	0,00%	0,00%	45,45%	54,55%	0,00%	0,00%	0,00%	0,00%	45,45%	54,55%

ΤΕΧΝΟΛΟΓΙΕΣ ΚΑΙ ΔΙΑΧΕΙΡΙΣΗ ΔΙΚΤΥΩΝ

Βαθμός κατά τον οποίο το εκπαιδευτικό πρόγραμμα είχε σχέση με την εργασία των Υπαλλήλων						Βαθμός κατά τον οποίο το περιεχόμενο του Εκπαιδευτικού Προγράμματος Ικανοποίησε τις εκπαιδευτικές ανάγκες των Υπαλλήλων					
Καθόλου	Πολύ Λίγο	Λίγο	Επαρκώς	Πολύ	Πάρα Πολύ	Καθόλου	Πολύ Λίγο	Λίγο	Επαρκώς	Πολύ	Πάρα Πολύ
0,85%	0,43%	2,14%	7,26%	24,79%	64,53%	0,00%	0,00%	0,00%	3,85%	23,50%	72,22%

ΤΗΡΗΣΗ ΒΙΒΛΙΩΝ ΚΑΙ ΕΚΔΟΣΗ ΣΤΟΙΧΕΙΩΝ ΣΥΜΦΩΝΑ ΜΕ ΤΑ ΕΛΛΗΝΙΚΑ ΛΟΓΙΣΤΙΚΑ ΠΡΟΤΥΠΑ

Βαθμός κατά τον οποίο το εκπαιδευτικό πρόγραμμα είχε σχέση με την εργασία των Υπαλλήλων						Βαθμός κατά τον οποίο το περιεχόμενο του Εκπαιδευτικού Προγράμματος Ικανοποίησε τις εκπαιδευτικές ανάγκες των Υπαλλήλων					
Καθόλου	Πολύ Λίγο	Λίγο	Επαρκώς	Πολύ	Πάρα Πολύ	Καθόλου	Πολύ Λίγο	Λίγο	Επαρκώς	Πολύ	Πάρα Πολύ
0,00%	0,00%	7,14%	10,71%	21,43%	60,71%	0,00%	4,00%	3,57%	7,14%	32,14%	53,57%

ΤΟ ΑΝΘΡΩΠΙΝΟ ΔΥΝΑΜΙΚΟ ΤΗΣ ΔΗΜΟΣΙΑΣ ΔΙΟΙΚΗΣΗΣ ΚΑΙ ΤΗΣ ΤΟΠΙΚΗΣ ΑΥΤΟΔΙΟΙΚΗΣΗΣ: ΔΙΑΧΕΙΡΙΣΗ - ΚΙΝΗΤΙΚΟΤΗΤΑ-ΕΠΙΜΟΡΦΩΣΗ

Βαθμός κατά τον οποίο το εκπαιδευτικό πρόγραμμα είχε σχέση με την εργασία των Υπαλλήλων						Βαθμός κατά τον οποίο το περιεχόμενο του Εκπαιδευτικού Προγράμματος Ικανοποίησε τις εκπαιδευτικές ανάγκες των Υπαλλήλων					
Καθόλου	Πολύ Λίγο	Λίγο	Επαρκώς	Πολύ	Πάρα Πολύ	Καθόλου	Πολύ Λίγο	Λίγο	Επαρκώς	Πολύ	Πάρα Πολύ
0,00%	0,00%	0,00%	12,50%	0,00%	87,50%	0,00%	0,00%	0,00%	25,00%	25,00%	50,00%

ΤΟ ΔΙΠΛΟΓΡΑΦΙΚΟ ΣΥΣΤΗΜΑ ΛΟΓΙΣΤΙΚΗΣ ΣΤΑ ΝΟΣΟΚΟΜΕΙΑ ΩΣ ΕΡΓΑΛΕΙΟ ΟΙΚΟΝΟΜΙΚΗΣ ΠΑΡΑΚΟΛΟΥΘΗΣΗΣ ΚΑΙ ΛΗΨΗΣ ΑΠΟΦΑΣΗΣ

Βαθμός κατά τον οποίο το εκπαιδευτικό πρόγραμμα είχε σχέση με την εργασία των Υπαλλήλων						Βαθμός κατά τον οποίο το περιεχόμενο του Εκπαιδευτικού Προγράμματος Ικανοποίησε τις εκπαιδευτικές ανάγκες των Υπαλλήλων					
Καθόλου	Πολύ Λίγο	Λίγο	Επαρκώς	Πολύ	Πάρα Πολύ	Καθόλου	Πολύ Λίγο	Λίγο	Επαρκώς	Πολύ	Πάρα Πολύ
0,00%	0,00%	2,22%	17,78%	26,67%	53,33%	0,00%	0,00%	4,44%	13,33%	40,00%	42,22%

ΤΟ ΚΟΙΝΟ ΠΛΑΙΣΙΟ ΑΞΙΟΛΟΓΗΣΗΣ ΩΣ ΕΡΓΑΛΕΙΟ ΓΙΑ ΔΙΟΙΚΗΣΗ ΟΛΙΚΗΣ ΠΟΙΟΤΗΤΑΣ (ΚΠΑ)

Βαθμός κατά τον οποίο το εκπαιδευτικό πρόγραμμα είχε σχέση με την εργασία των Υπαλλήλων						Βαθμός κατά τον οποίο το περιεχόμενο του Εκπαιδευτικού Προγράμματος Ικανοποίησε τις εκπαιδευτικές ανάγκες των Υπαλλήλων					
Καθόλου	Πολύ Λίγο	Λίγο	Επαρκώς	Πολύ	Πάρα Πολύ	Καθόλου	Πολύ Λίγο	Λίγο	Επαρκώς	Πολύ	Πάρα Πολύ
1,97%	4,05%	5,21%	18,17%	36,00%	34,61%	0,00%	1,00%	2,55%	11,34%	43,17%	41,90%

ΤΟ ΝΕΟ ΟΛΟΚΛΗΡΩΜΕΝΟ ΠΛΗΡΟΦΟΡΙΑΚΟ ΣΥΣΤΗΜΑ ΤΕΛΩΝΕΙΩΝ (ICISnet)

Βαθμός κατά τον οποίο το εκπαιδευτικό πρόγραμμα είχε σχέση με την εργασία των Υπαλλήλων						Βαθμός κατά τον οποίο το περιεχόμενο του Εκπαιδευτικού Προγράμματος Ικανοποίησε τις εκπαιδευτικές ανάγκες των Υπαλλήλων					
Καθόλου	Πολύ Λίγο	Λίγο	Επαρκώς	Πολύ	Πάρα Πολύ	Καθόλου	Πολύ Λίγο	Λίγο	Επαρκώς	Πολύ	Πάρα Πολύ
0,00%	3,26%	2,17%	7,61%	18,48%	68,48%	0,00%	0,00%	4,35%	15,22%	42,39%	38,04%

ΤΡΟΠΟΠΟΙΗΣΗ ΣΥΣΤΗΜΑΤΟΣ ΑΞΙΟΛΟΓΗΣΗΣ ΠΡΟΣΩΠΙΚΟΥ ΣΤΟ ΔΗΜΟΣΙΟ

Βαθμός κατά τον οποίο το εκπαιδευτικό πρόγραμμα είχε σχέση με την εργασία των Υπαλλήλων						Βαθμός κατά τον οποίο το περιεχόμενο του Εκπαιδευτικού Προγράμματος Ικανοποίησε τις εκπαιδευτικές ανάγκες των Υπαλλήλων					
Καθόλου	Πολύ Λίγο	Λίγο	Επαρκώς	Πολύ	Πάρα Πολύ	Καθόλου	Πολύ Λίγο	Λίγο	Επαρκώς	Πολύ	Πάρα Πολύ
0,00%	3,23%	0,00%	6,45%	19,35%	70,97%	3,23%	0,00%	6,45%	6,45%	41,94%	41,94%

ΤΥΠΟΠΟΙΗΣΗ ΔΗΜΟΣΙΩΝ ΕΓΓΡΑΦΩΝ-ΕΚΔΟΣΗ ΚΑΙ ΔΗΜΟΣΙΕΥΣΗ ΔΙΟΙΚΗΤΙΚΩΝ ΠΡΑΞΕΩΝ

Βαθμός κατά τον οποίο το εκπαιδευτικό πρόγραμμα είχε σχέση με την εργασία των Υπαλλήλων						Βαθμός κατά τον οποίο το περιεχόμενο του Εκπαιδευτικού Προγράμματος Ικανοποίησε τις εκπαιδευτικές ανάγκες των Υπαλλήλων					
Καθόλου	Πολύ Λίγο	Λίγο	Επαρκώς	Πολύ	Πάρα Πολύ	Καθόλου	Πολύ Λίγο	Λίγο	Επαρκώς	Πολύ	Πάρα Πολύ
0,22%	0,45%	0,89%	4,90%	23,39%	70,16%	0,00%	0,00%	1,56%	1,56%	26,28%	70,60%

ΥΓΙΕΙΝΗ ΚΑΙ ΑΣΦΑΛΕΙΑ ΤΡΟΦΙΜΩΝ

Βαθμός κατά τον οποίο το εκπαιδευτικό πρόγραμμα είχε σχέση με την εργασία των Υπαλλήλων						Βαθμός κατά τον οποίο το περιεχόμενο του Εκπαιδευτικού Προγράμματος Ικανοποίησε τις εκπαιδευτικές ανάγκες των Υπαλλήλων					
Καθόλου	Πολύ Λίγο	Λίγο	Επαρκώς	Πολύ	Πάρα Πολύ	Καθόλου	Πολύ Λίγο	Λίγο	Επαρκώς	Πολύ	Πάρα Πολύ
1,19%	1,58%	2,57%	8,89%	28,66%	57,11%	0,00%	0,00%	0,59%	9,49%	46,44%	43,28%

ΥΛΟΠΟΙΗΣΗ ΚΑΙ ΠΑΡΑΚΟΛΟΥΘΗΣΗ ΤΗΣ ΠΟΡΕΙΑΣ ΤΩΝ ΕΡΓΩΝ ΣΤΟ ΠΛΑΙΣΙΟ ΤΩΝ ΑΝΤΑΓΩΝΙΣΤΙΚΩΝ ΠΡΟΓΡΑΜΜΑΤΩΝ ΤΗΣ ΕΥΡΩΠΑΪΚΗΣ ΕΝΩΣΗΣ

Βαθμός κατά τον οποίο το εκπαιδευτικό πρόγραμμα είχε σχέση με την εργασία των Υπαλλήλων						Βαθμός κατά τον οποίο το περιεχόμενο του Εκπαιδευτικού Προγράμματος Ικανοποίησε τις εκπαιδευτικές ανάγκες των Υπαλλήλων					
Καθόλου	Πολύ Λίγο	Λίγο	Επαρκώς	Πολύ	Πάρα Πολύ	Καθόλου	Πολύ Λίγο	Λίγο	Επαρκώς	Πολύ	Πάρα Πολύ
0,00%	0,00%	0,00%	0,00%	80,00%	20,00%	0,00%	0,00%	0,00%	0,00%	60,00%	40,00%

ΥΛΟΠΟΙΗΣΗ ΠΟΛΕΟΔΟΜΙΚΟΥ ΣΧΕΔΙΑΣΜΟΥ-ΠΡΑΞΕΙΣ ΤΑΚΤΟΠΟΙΗΣΗΣ ΚΑΙ ΑΝΑΛΟΓΙΣΜΟΥ/ΠΡΑΞΕΙΣ ΕΦΑΡΜΟΓΗΣ

Βαθμός κατά τον οποίο το εκπαιδευτικό πρόγραμμα είχε σχέση με την εργασία των Υπαλλήλων						Βαθμός κατά τον οποίο το περιεχόμενο του Εκπαιδευτικού Προγράμματος Ικανοποίησε τις εκπαιδευτικές ανάγκες των Υπαλλήλων					
Καθόλου	Πολύ Λίγο	Λίγο	Επαρκώς	Πολύ	Πάρα Πολύ	Καθόλου	Πολύ Λίγο	Λίγο	Επαρκώς	Πολύ	Πάρα Πολύ
0,00%	0,00%	0,00%	8,11%	29,73%	62,16%	0,00%	3,00%	0,00%	13,51%	54,05%	29,73%

ΥΠΗΡΕΣΙΑΚΗ ΚΑΤΑΣΤΑΣΗ, ΔΙΚΑΙΩΜΑΤΑ, ΥΠΟΧΡΕΩΣΕΙΣ ΠΡΟΣΩΠΙΚΟΥ ΠΕΡΙΦΕΡΕΙΩΝ- ΠΕΙΘΑΡΧΙΚΟ ΔΙΚΑΙΟ

Βαθμός κατά τον οποίο το εκπαιδευτικό πρόγραμμα είχε σχέση με την εργασία των Υπαλλήλων						Βαθμός κατά τον οποίο το περιεχόμενο του Εκπαιδευτικού Προγράμματος Ικανοποίησε τις εκπαιδευτικές ανάγκες των Υπαλλήλων					
Καθόλου	Πολύ Λίγο	Λίγο	Επαρκώς	Πολύ	Πάρα Πολύ	Καθόλου	Πολύ Λίγο	Λίγο	Επαρκώς	Πολύ	Πάρα Πολύ
1,42%	1,42%	0,95%	9,95%	28,91%	57,35%	0,00%	0,00%	0,95%	5,69%	33,18%	60,19%

ΦΟΡΟΛΟΓΙΑ ΕΙΣΟΔΗΜΑΤΟΣ ΦΥΣΙΚΩΝ ΚΑΙ ΝΟΜΙΚΩΝ ΠΡΟΣΩΠΩΝ

Βαθμός κατά τον οποίο το εκπαιδευτικό πρόγραμμα είχε σχέση με την εργασία των Υπαλλήλων						Βαθμός κατά τον οποίο το περιεχόμενο του Εκπαιδευτικού Προγράμματος Ικανοποίησε τις εκπαιδευτικές ανάγκες των Υπαλλήλων					
Καθόλου	Πολύ Λίγο	Λίγο	Επαρκώς	Πολύ	Πάρα Πολύ	Καθόλου	Πολύ Λίγο	Λίγο	Επαρκώς	Πολύ	Πάρα Πολύ
0,00%	0,00%	0,00%	18,18%	13,64%	68,18%	0,00%	5,00%	0,00%	22,73%	36,36%	36,36%

ΧΡΗΜΑΤΟΟΙΚΟΝΟΜΙΚΑ ΕΡΓΑΛΕΙΑ ΓΙΑ ΤΗΝ ΑΝΑΠΤΥΞΗ ΚΑΙΝΟΤΟΜΟΥ ΕΠΙΧΕΙΡΗΜΑΤΙΚΗΣ ΔΡΑΣΤΗΡΙΟΤΗΤΑΣ

Βαθμός κατά τον οποίο το εκπαιδευτικό πρόγραμμα είχε σχέση με την εργασία των Υπαλλήλων						Βαθμός κατά τον οποίο το περιεχόμενο του Εκπαιδευτικού Προγράμματος Ικανοποίησε τις εκπαιδευτικές ανάγκες των Υπαλλήλων					
Καθόλου	Πολύ Λίγο	Λίγο	Επαρκώς	Πολύ	Πάρα Πολύ	Καθόλου	Πολύ Λίγο	Λίγο	Επαρκώς	Πολύ	Πάρα Πολύ
0,00%	0,00%	0,00%	0,00%	100,00%	0,00%	0,00%	0,00%	0,00%	0,00%	100,00%	0,00%

ΧΡΗΜΑΤΟΟΙΚΟΝΟΜΙΚΑ ΤΩΝ ΕΠΙΧΕΙΡΗΣΕΩΝ - ΠΑΡΟΧΩΝ ΥΠΗΡΕΣΙΩΝ ΥΔΡΕΥΣΗΣ ΚΑΙ ΑΠΟΧΕΤΕΥΣΗΣ- ΚΙΝΗΤΡΑ ΣΕ ΣΧΕΣΗ ΜΕ ΤΟΥΣ ΚΑΤΑΝΑΛΩΤΕΣ

Βαθμός κατά τον οποίο το εκπαιδευτικό πρόγραμμα είχε σχέση με την εργασία των Υπαλλήλων						Βαθμός κατά τον οποίο το περιεχόμενο του Εκπαιδευτικού Προγράμματος Ικανοποίησε τις εκπαιδευτικές ανάγκες των Υπαλλήλων					
Καθόλου	Πολύ Λίγο	Λίγο	Επαρκώς	Πολύ	Πάρα Πολύ	Καθόλου	Πολύ Λίγο	Λίγο	Επαρκώς	Πολύ	Πάρα Πολύ
0,00%	0,00%	0,00%	0,00%	66,67%	33,33%	0,00%	0,00%	0,00%	0,00%	33,33%	66,67%

ΧΡΗΣΗ ΣΥΣΤΗΜΑΤΟΣ ΕΞΑΓΩΓΩΝ ΣΤΟ ICISnet

Βαθμός κατά τον οποίο το εκπαιδευτικό πρόγραμμα είχε σχέση με την εργασία των Υπαλλήλων						Βαθμός κατά τον οποίο το περιεχόμενο του Εκπαιδευτικού Προγράμματος Ικανοποίησε τις εκπαιδευτικές ανάγκες των Υπαλλήλων					
Καθόλου	Πολύ Λίγο	Λίγο	Επαρκώς	Πολύ	Πάρα Πολύ	Καθόλου	Πολύ Λίγο	Λίγο	Επαρκώς	Πολύ	Πάρα Πολύ
1,80%	0,00%	1,20%	5,39%	16,17%	75,45%	0,60%	0,00%	1,20%	4,19%	28,74%	65,27%

ΧΡΗΣΙΜΟΠΟΙΗΣΗ ΤΟΥ ΜΗΧΑΝΙΣΜΟΥ ΓΙΑ ΤΗΝ ΑΝΤΙΜΕΤΩΠΙΣΗ ΤΟΥ ΞΕΠΛΥΜΑΤΟΣ ΧΡΗΜΑΤΟΣ ΣΤΗΝ ΑΝΙΧΝΕΥΣΗ ΚΑΙ ΤΗΝ ΑΠΟΤΕΛΕΣΜΑΤΙΚΗ ΚΑΤΑΠΟΛΕΜΗΣΗ ΤΗΣ ΦΟΡΟΔΙΑΦΥΓΗΣ (ΕΠΙΠΕΔΟ Ι)

Βαθμός κατά τον οποίο το εκπαιδευτικό πρόγραμμα είχε σχέση με την εργασία των Υπαλλήλων						Βαθμός κατά τον οποίο το περιεχόμενο του Εκπαιδευτικού Προγράμματος Ικανοποίησε τις εκπαιδευτικές ανάγκες των Υπαλλήλων					
Καθόλου	Πολύ Λίγο	Λίγο	Επαρκώς	Πολύ	Πάρα Πολύ	Καθόλου	Πολύ Λίγο	Λίγο	Επαρκώς	Πολύ	Πάρα Πολύ
4,55%	4,55%	0,00%	4,55%	27,27%	59,09%	4,55%	0,00%	0,00%	9,09%	22,73%	63,64%

ΧΤΙΖΟΝΤΑΣ ΤΗΝ ΑΠΟΤΕΛΕΣΜΑΤΙΚΗ ΟΜΑΔΑ

Βαθμός κατά τον οποίο το εκπαιδευτικό πρόγραμμα είχε σχέση με την εργασία των Υπαλλήλων						Βαθμός κατά τον οποίο το περιεχόμενο του Εκπαιδευτικού Προγράμματος Ικανοποίησε τις εκπαιδευτικές ανάγκες των Υπαλλήλων					
Καθόλου	Πολύ Λίγο	Λίγο	Επαρκώς	Πολύ	Πάρα Πολύ	Καθόλου	Πολύ Λίγο	Λίγο	Επαρκώς	Πολύ	Πάρα Πολύ
0,11%	0,66%	1,20%	9,64%	28,81%	59,58%	0,11%	0,00%	0,44%	4,82%	28,37%	66,05%

ΩΡΙΜΑΝΣΗ ΔΗΜΟΣΙΩΝ ΕΡΓΩΝ-ΠΡΟΓΡΑΜΜΑΤΙΣΜΟΣ ΑΝΑΘΕΤΟΥΣΩΝ ΑΡΧΩΝ ΓΙΑ ΔΗΜΟΠΡΑΤΗΣΗ ΕΡΓΩΝ

Βαθμός κατά τον οποίο το εκπαιδευτικό πρόγραμμα είχε σχέση με την εργασία των Υπαλλήλων						Βαθμός κατά τον οποίο το περιεχόμενο του Εκπαιδευτικού Προγράμματος Ικανοποίησε τις εκπαιδευτικές ανάγκες των Υπαλλήλων					
Καθόλου	Πολύ Λίγο	Λίγο	Επαρκώς	Πολύ	Πάρα Πολύ	Καθόλου	Πολύ Λίγο	Λίγο	Επαρκώς	Πολύ	Πάρα Πολύ
0,00%	0,00%	0,00%	9,52%	33,33%	57,14%	0,00%	10,00%	9,52%	23,81%	38,10%	19,05%

Συγκεντρωτικά

0,64%	1,42%	2,38%	9,92%	28,26%	57,37%	0,15%	0,80%	1,80%	8,65%	38,49%	50,11%
-------	-------	-------	-------	--------	--------	-------	-------	-------	-------	--------	--------

Ερώτημα: Η διάρκεια του επιμορφωτικού προγράμματος σε σχέση με τις εκπαιδευτικές ανάγκες σας ήταν

Απαντήσεις

ΕΡΓΑΣΤΗΡΙ: ΑΝΑΣΧΕΔΙΑΣΜΟΣ ΚΑΙ ΑΠΛΟΥΣΤΕΥΣΗ ΔΙΟΙΚΗΤΙΚΩΝ ΔΙΑΔΙΚΑΣΙΩΝ ΣΕ ΕΠΙΛΕΓΜΕΝΕΣ ΥΠΗΡΕΣΙΕΣ ΤΟΥ ΔΗΜΟΣΙΟΥ ΤΟΜΕΑ			
		27	
	Μεγαλύτερη απ' ότι θα έπρεπε	2	7,41%
	Ικανοποιητική	17	62,96%
	Μικρότερη απ' ότι θα έπρεπε	8	29,63%
AUTOCAD-ΣΧΕΔΙΑΣΗ ΣΕ ΔΥΟ ΔΙΑΣΤΑΣΕΙΣ		332	
	Μεγαλύτερη απ' ότι θα έπρεπε	16	4,82%
	Ικανοποιητική	251	75,60%
	Μικρότερη απ' ότι θα έπρεπε	65	19,58%
KOREA-GREECE ICT COOPERATION WORKSHOP		10	
	Ικανοποιητική	10	100,00%
TASK FORCE ΓΙΑ ΤΙΣ ΔΗΜΟΣΙΕΣ ΣΥΜΒΑΣΕΙΣ		55	
	Μεγαλύτερη απ' ότι θα έπρεπε	2	3,64%
	Ικανοποιητική	37	67,27%
	Μικρότερη απ' ότι θα έπρεπε	16	29,09%
ΑΓΟΡΑ		10	
	Ικανοποιητική	10	100,00%
ΑΔΕΙΟΔΟΤΗΣΕΙΣ ΠΡΩΤΟΒΑΘΜΙΩΝ Ο.Τ.Α. (ΚΑΤΑΣΤΗΜΑΤΑ ΥΓΕΙΟΝΟΜΙΚΟΥ ΕΝΔΙΑΦΕΡΟΝΤΟΣ, ΠΑΙΔΟΤΟΠΟΙ, ΚΑΤΑΣΤΗΜΑΤΑ ΠΡΟΣΦΟΡΑΣ ΥΠΗΡΕΣΙΩΝ ΔΙΑΔΙΚΤΥΟΥ, ΘΕΑΤΡΑ, ΚΙΝΗΜΑΤΟΓΡΑΦΟΙ, ΨΥΧΑΓΩΓΙΚΕΣ ΠΑΙΔΕΙΕΣ)		192	
	Μεγαλύτερη απ' ότι θα έπρεπε	2	1,04%
	Ικανοποιητική	85	44,27%
	Μικρότερη απ' ότι θα έπρεπε	105	54,69%
ΑΝΑΛΥΣΗ ΔΕΔΟΜΕΝΩΝ ΜΕ ΛΟΓΙΣΤΙΚΑ ΦΥΛΛΑ		331	
	Μεγαλύτερη απ' ότι θα έπρεπε	11	3,32%
	Ικανοποιητική	227	68,58%
	Μικρότερη απ' ότι θα έπρεπε	93	28,10%
ΑΝΑΝΕΩΣΙΜΕΣ ΠΗΓΕΣ ΕΝΕΡΓΕΙΑΣ		4	
	Μεγαλύτερη απ' ότι θα έπρεπε	1	25,00%
	Ικανοποιητική	2	50,00%
	Μικρότερη απ' ότι θα έπρεπε	1	25,00%
ΑΝΑΠΤΥΞΗ WEB ΕΦΑΡΜΟΓΩΝ		54	
	Μεγαλύτερη απ' ότι θα έπρεπε	2	3,70%
	Ικανοποιητική	35	64,81%
	Μικρότερη απ' ότι θα έπρεπε	17	31,48%
ΑΝΑΠΤΥΞΗ ΑΝΘΡΩΠΙΝΟΥ ΔΥΝΑΜΙΚΟΥ		568	
	Μεγαλύτερη απ' ότι θα έπρεπε	13	2,29%
	Ικανοποιητική	451	79,40%

Μικρότερη απ' ότι θα έπρεπε	104	18,31%
ΑΝΑΠΤΥΞΗ ΔΙΑΔΙΚΤΥΑΚΩΝ ΕΦΑΡΜΟΓΩΝ ΕΝΤΑΓΜΕΝΩΝ ΣΤΟ ΟΠΣ TAXISNET	1	
Μικρότερη απ' ότι θα έπρεπε	1	100,00%
ΑΝΑΠΤΥΞΗ ΔΙΑΔΙΚΤΥΑΚΩΝ ΕΦΑΡΜΟΓΩΝ ΜΕ ΧΡΗΣΗ JAVA ENTERPRISE EDITION ΚΑΙ SPRING FRAMEWORK	4	
Ικανοποιητική	2	50,00%
Μικρότερη απ' ότι θα έπρεπε	2	50,00%
ΑΝΑΠΤΥΞΗ ΕΦΑΡΜΟΓΩΝ ΜΕ ΣΧΕΣΙΑΚΕΣ ΒΑΣΕΙΣ ΔΕΔΟΜΕΝΩΝ	653	
Μεγαλύτερη απ' ότι θα έπρεπε	20	3,06%
Ικανοποιητική	408	62,48%
Μικρότερη απ' ότι θα έπρεπε	225	34,46%
ΑΝΑΠΤΥΞΗ ΕΦΑΡΜΟΓΩΝ ΠΟΛΥΜΕΣΩΝ	27	
Μεγαλύτερη απ' ότι θα έπρεπε	1	3,70%
Ικανοποιητική	21	77,78%
Μικρότερη απ' ότι θα έπρεπε	5	18,52%
ΑΝΑΣΧΕΔΙΑΣΜΟΣ ΔΙΑΔΙΚΑΣΙΩΝ	9	
Ικανοποιητική	8	88,89%
Μικρότερη απ' ότι θα έπρεπε	1	11,11%
ΑΝΑΣΧΕΔΙΑΣΜΟΣ ΔΙΟΙΚΗΤΙΚΩΝ ΔΙΑΔΙΚΑΣΙΩΝ ΣΤΟ ΔΗΜΟΣΙΟ ΤΟΜΕΑ	370	
Μεγαλύτερη απ' ότι θα έπρεπε	11	2,97%
Ικανοποιητική	241	65,14%
Μικρότερη απ' ότι θα έπρεπε	118	31,89%
ΑΝΙΧΝΕΥΣΗ ΕΚΠΑΙΔΕΥΤΙΚΩΝ ΑΝΑΓΚΩΝ ΚΑΙ ΑΠΟΤΙΜΗΣΗ ΤΩΝ ΑΠΟΤΕΛΕΣΜΑΤΩΝ ΤΗΣ ΕΠΙΜΟΡΦΩΣΗΣ	210	
Μεγαλύτερη απ' ότι θα έπρεπε	11	5,24%
Ικανοποιητική	137	65,24%
Μικρότερη απ' ότι θα έπρεπε	62	29,52%
ΑΝΟΙΚΤΗ ΔΙΑΚΥΒΕΡΝΗΣΗ - ΑΝΟΙΚΤΑ ΔΕΔΟΜΕΝΑ: ΠΡΟΚΛΗΣΗ ΓΙΑ ΤΗΝ ΑΝΑΠΤΥΞΗ	17	
Ικανοποιητική	14	82,35%
Μικρότερη απ' ότι θα έπρεπε	3	17,65%
ΑΝΟΙΚΤΗ ΔΙΑΚΥΒΕΡΝΗΣΗ - ΔΙΑΦΑΝΕΙΑ ΚΑΙ ΔΗΜΟΣΙΑ ΣΥΜΜΕΤΟΧΗ	10	
Ικανοποιητική	9	90,00%
Μικρότερη απ' ότι θα έπρεπε	1	10,00%
ΑΝΤΙΜΕΤΩΠΙΣΗ ΜΕΙΩΜΕΝΗΣ ΑΠΟΔΟΣΗΣ ΚΑΙ ΠΕΙΘΑΡΧΙΚΩΝ ΘΕΜΑΤΩΝ (DEALING WITH POOR PERFORMANCE AND DISCIPLINARY ISSUES)	11	
Ικανοποιητική	9	81,82%
Μικρότερη απ' ότι θα έπρεπε	2	18,18%
ΑΝΤΙΜΕΤΩΠΙΣΗ ΤΗΣ ΒΙΑΣ ΣΕ ΒΑΡΟΣ ΤΩΝ ΓΥΝΑΙΚΩΝ	87	
Μεγαλύτερη απ' ότι θα έπρεπε	1	1,15%
Ικανοποιητική	55	63,22%
Μικρότερη απ' ότι θα έπρεπε	31	35,63%

ΑΝΤΙΜΕΤΩΠΙΣΗ ΤΗΣ ΕΙΣΦΟΡΟΔΙΑΦΥΓΗΣ	95	
Μεγαλύτερη απ' ότι θα έπρεπε	3	3,16%
Ικανοποιητική	82	86,32%
Μικρότερη απ' ότι θα έπρεπε	10	10,53%
ΑΞΙΟΛΟΓΗΣΗ ΟΡΓΑΝΩΣΙΑΚΗΣ ΚΑΙ ΑΤΟΜΙΚΗΣ ΑΠΟΔΟΣΗΣ (ORGANISATIONAL AND INDIVIDUAL PERFORMANCE EVALUATION)	16	
Ικανοποιητική	10	62,50%
Μικρότερη απ' ότι θα έπρεπε	6	37,50%
ΑΞΙΟΛΟΓΗΣΗ ΔΗΜΟΣΙΩΝ ΥΠΑΛΛΗΛΩΝ	85	
Ικανοποιητική	61	71,76%
Μικρότερη απ' ότι θα έπρεπε	24	28,24%
ΑΠΟΚΕΝΤΡΩΣΗ ΑΡΜΟΔΙΟΤΗΤΩΝ ΣΕ ΠΕΡΙΦΕΡΕΙΑΚΟ ΚΑΙ ΤΟΠΙΚΟ ΕΠΙΠΕΔΟ (ΕΝΑ)	10	
Μεγαλύτερη απ' ότι θα έπρεπε	1	10,00%
Ικανοποιητική	7	70,00%
Μικρότερη απ' ότι θα έπρεπε	2	20,00%
ΑΠΟΤΕΛΕΣΜΑΤΙΚΗ ΔΙΑΧΕΙΡΙΣΗ ΟΡΓΑΝΩΤΙΚΗΣ ΑΛΛΑΓΗΣ	3	
Ικανοποιητική	1	33,33%
Μικρότερη απ' ότι θα έπρεπε	2	66,67%
ΑΠΟΤΕΛΕΣΜΑΤΙΚΗ ΣΥΜΜΕΤΟΧΗ ΤΩΝ ΣΤΕΛΕΧΩΝ ΤΟΥ ΔΗΜΟΣΙΟΥ ΣΕ ΣΥΛΛΟΓΙΚΑ ΟΡΓΑΝΑ ΤΟΥ ΚΡΑΤΟΥΣ	142	
Μεγαλύτερη απ' ότι θα έπρεπε	2	1,41%
Ικανοποιητική	114	80,28%
Μικρότερη απ' ότι θα έπρεπε	26	18,31%
ΑΡΧΕΣ ΚΑΙ ΠΡΑΚΤΙΚΕΣ ΔΙΟΙΚΗΣΗΣ ΑΝΘΡΩΠΙΝΟΥ ΔΥΝΑΜΙΚΟΥ ΣΤΟ ΔΗΜΟΣΙΟ ΤΟΜΕΑ	87	
Ικανοποιητική	71	81,61%
Μικρότερη απ' ότι θα έπρεπε	16	18,39%
ΑΡΧΕΣ ΟΡΓΑΝΩΣΗΣ ΚΑΙ ΛΕΙΤΟΥΡΓΙΑΣ ΤΟΥ ΣΥΣΤΗΜΑΤΟΣ ΚΟΙΝΩΝΙΚΗΣ ΠΡΟΝΟΙΑΣ	334	
Μεγαλύτερη απ' ότι θα έπρεπε	11	3,29%
Ικανοποιητική	286	85,63%
Μικρότερη απ' ότι θα έπρεπε	37	11,08%
ΑΣΤΙΚΕΣ ΑΝΑΠΛΑΣΕΙΣ	428	
Μεγαλύτερη απ' ότι θα έπρεπε	14	3,27%
Ικανοποιητική	332	77,57%
Μικρότερη απ' ότι θα έπρεπε	82	19,16%
ΑΣΤΙΚΟ ΚΑΙ ΠΕΡΙΑΣΤΙΚΟ ΠΡΑΣΙΝΟ	426	
Μεγαλύτερη απ' ότι θα έπρεπε	9	2,11%
Ικανοποιητική	339	79,58%
Μικρότερη απ' ότι θα έπρεπε	78	18,31%
ΑΣΦΑΛΕΙΑ ΥΠΟΛΟΓΙΣΤΩΝ ΚΑΙ ΔΙΚΤΥΩΝ	23	
Ικανοποιητική	18	78,26%

Μικρότερη απ' ότι θα έπρεπε	5	21,74%
ΒΑΣΙΚΕΣ ΑΡΧΕΣ ΕΝΣΩΜΑΤΩΣΗΣ ΤΗΣ ΙΣΟΤΗΤΑΣ ΤΩΝ ΦΥΛΩΝ ΣΤΗ ΔΗΜΟΣΙΑ ΔΙΟΙΚΗΣΗ	32	
Μεγαλύτερη απ' ότι θα έπρεπε	3	9,38%
Ικανοποιητική	27	84,38%
Μικρότερη απ' ότι θα έπρεπε	2	6,25%
ΒΑΣΙΚΕΣ ΑΡΧΕΣ ΚΑΙ ΝΕΟΙ ΚΑΝΟΝΙΣΜΟΙ ΕΠΙΚΟΥΡΙΚΗΣ ΑΣΦΑΛΙΣΗΣ ΚΑΙ ΣΥΝΤΑΞΙΟΔΟΤΗΣΗΣ	41	
Μεγαλύτερη απ' ότι θα έπρεπε	1	2,44%
Ικανοποιητική	22	53,66%
Μικρότερη απ' ότι θα έπρεπε	18	43,90%
ΒΑΣΙΚΕΣ ΓΝΩΣΕΙΣ ΣΤΟΥΣ ΗΛΕΚΤΡΟΝΙΚΟΥΣ ΥΠΟΛΟΓΙΣΤΕΣ	842	
Μεγαλύτερη απ' ότι θα έπρεπε	22	2,61%
Ικανοποιητική	655	77,79%
Μικρότερη απ' ότι θα έπρεπε	165	19,60%
ΒΑΣΙΚΗ ΚΑΤΑΡΤΙΣΗ ΣΤΟ ΤΕΛΩΝΕΙΑΚΟ ΚΑΘΕΣΤΩΣ ΔΙΑΜΕΤΑΚΟΜΙΣΗΣ	6	
Ικανοποιητική	6	100,00%
ΒΕΛΤΙΩΣΗ ΓΛΩΣΣΙΚΩΝ ΔΕΞΙΟΤΗΤΩΝ ΚΑΙ ΕΝΙΣΧΥΣΗ ΓΝΩΣΕΩΝ ΟΡΟΛΟΓΙΑΣ ΣΤΟ ΓΡΑΠΤΟ ΚΑΙ ΠΡΟΦΟΡΙΚΟ ΛΟΓΟ ΣΤΗΝ ΑΓΓΛΙΚΗ ΓΛΩΣΣΑ	88	
Μεγαλύτερη απ' ότι θα έπρεπε	9	10,23%
Ικανοποιητική	62	70,45%
Μικρότερη απ' ότι θα έπρεπε	17	19,32%
ΒΕΛΤΙΩΣΗ ΔΕΞΙΟΤΗΤΩΝ ΕΠΙΚΟΙΝΩΝΙΑΣ, ΟΜΑΔΙΚΗΣ ΣΥΝΕΡΓΑΣΙΑΣ, ΔΙΑΧΕΙΡΙΣΗΣ ΣΥΓΚΡΟΥΣΕΩΝ ΚΑΙ ΚΡΙΣΕΩΝ	3844	
Μεγαλύτερη απ' ότι θα έπρεπε	120	3,12%
Ικανοποιητική	3046	79,24%
Μικρότερη απ' ότι θα έπρεπε	678	17,64%
ΒΕΛΤΙΩΣΗ ΤΟΥ ΕΠΙΧΕΙΡΗΜΑΤΙΚΟΥ ΠΕΡΙΒΑΛΛΟΝΤΟΣ	1	
Ικανοποιητική	1	100,00%
ΓΕΝΟΣΗΜΑ ΚΑΙ ΣΥΝΤΑΓΟΓΡΑΦΗΣΗ ΦΑΡΜΑΚΩΝ	5	
Ικανοποιητική	4	80,00%
Μικρότερη απ' ότι θα έπρεπε	1	20,00%
ΔΕΙΓΜΑΤΟΛΗΨΙΑ ΚΑΤΑ ΤΗΝ ΤΕΛΩΝΕΙΑΚΗ ΔΙΑΔΙΚΑΣΙΑ - ΠΑΡΟΧΗ ΤΕΧΝΙΚΗΣ ΥΠΟΣΤΗΡΙΞΗΣ ΑΠΟ ΤΟ ΓΧΚ ΣΤΙΣ ΤΕΛΩΝΕΙΑΚΕΣ ΑΡΧΕΣ	3	
Ικανοποιητική	3	100,00%
ΔΕΙΓΜΑΤΟΛΗΨΙΑ ΥΓΡΑΕΡΙΩΝ - ΕΛΕΓΧΟΣ ΜΕΤΡΗΤΩΝ ΣΤΙΣ ΕΓΚΑΤΑΣΤΑΣΕΙΣ ΠΕΤΡΕΛΑΙΟΕΙΔΩΝ	32	
Μεγαλύτερη απ' ότι θα έπρεπε	11	34,38%
Ικανοποιητική	17	53,13%
Μικρότερη απ' ότι θα έπρεπε	4	12,50%
ΔΕΙΚΤΕΣ ΑΠΑΤΗΣ ΣΤΟΝ ΔΗΜΟΣΙΟ ΤΟΜΕΑ ΚΑΙ Η ΠΡΟΣΤΑΣΙΑ ΤΗΣ ΠΛΗΡΟΦΟΡΙΑΣ ΩΣ ΜΕΣΟΥ ΚΑΤΑΠΟΛΕΜΗΣΗΣ ΤΗΣ	2	
Ικανοποιητική	2	100,00%
ΔΕΞΙΟΤΗΤΕΣ ΓΙΑ ΤΗΝ ΥΠΟΣΤΗΡΙΞΗ ΚΑΙ ΕΞΥΠΗΡΕΤΗΣΗ ΤΩΝ ΗΛΕΚΤΡΟΝΙΚΑ ΣΥΝΑΛΛΑΣΣΟΜΕΝΩΝ ΜΕ ΤΟ ΥΠ. ΟΙΚΟΝΟΜΙΚΩΝ ΜΕΣΩ ΤΩΝ ΔΙΑΔΙΚΤΥΑΚΩΝ ΕΦΑΡΜΟΓΩΝ ΤΗΣ Γ.Γ.Π.Σ	107	

Μεγαλύτερη απ' ότι θα έπρεπε	1	0,93%
Ικανοποιητική	81	75,70%
Μικρότερη απ' ότι θα έπρεπε	25	23,36%
ΔΕΞΙΟΤΗΤΕΣ ΣΤΗΝ ΕΠΙΧΕΙΡΗΣΙΑΚΗ ΑΡΙΣΤΕΙΑ - Η ΝΕΑ ΣΤΡΑΤΗΓΙΚΗ ΠΟΙΟΤΗΤΑΣ ΚΑΙ ΑΠΟΤΕΛΕΣΜΑΤΙΚΟΤΗΤΑΣ ΣΤΙΣ ΥΠΗΡΕΣΙΕΣ ΤΗΣ ΓΕΝΙΚΗΣ ΓΡΑΜΜΑΤΕΙΑΣ ΔΗΜΟΣΙΩΝ ΕΣΟΔΩΝ ΤΟΥ ΥΠΟΥΡΓΕΙΟΥ ΟΙΚΟΝΟΜΙΚΩΝ	146	
Μεγαλύτερη απ' ότι θα έπρεπε	6	4,11%
Ικανοποιητική	101	69,18%
Μικρότερη απ' ότι θα έπρεπε	39	26,71%
ΔΗΜΙΟΥΡΓΙΑ, ΕΠΕΞΕΡΓΑΣΙΑ ΚΑΙ ΑΝΑΛΥΣΗ ΠΕΡΙΒΑΛΛΟΝΤΙΚΩΝ, ΠΟΛΕΟΔΟΜΙΚΩΝ ΚΑΙ ΧΩΡΟΤΑΞΙΚΩΝ ΔΕΔΟΜΕΝΩΝ ΜΕ ΧΡΗΣΗ ΓΕΩΓΡΑΦΙΚΩΝ ΣΥΣΤΗΜΑΤΩΝ ΠΛΗΡΟΦΟΡΙΩΝ (G.I.S)	327	
Μεγαλύτερη απ' ότι θα έπρεπε	2	0,61%
Ικανοποιητική	202	61,77%
Μικρότερη απ' ότι θα έπρεπε	123	37,61%
ΔΗΜΟΣΙΑ ΔΙΟΙΚΗΣΗ ΚΑΙ ΕΥΠΑΘΕΙΣ ΚΟΙΝΩΝΙΚΕΣ ΟΜΑΔΕΣ: ΠΟΙΟΤΗΤΑ ΠΑΡΕΧΟΜΕΝΩΝ ΥΠΗΡΕΣΙΩΝ	487	
Μεγαλύτερη απ' ότι θα έπρεπε	12	2,46%
Ικανοποιητική	403	82,75%
Μικρότερη απ' ότι θα έπρεπε	72	14,78%
ΔΗΜΟΣΙΑ ΔΙΟΙΚΗΣΗ ΚΑΙ ΔΗΜΟΣΙΑ ΛΕΙΤΟΥΡΓΗΜΑΤΑ: ΕΠΙΣΚΟΠΗΣΗ ΤΗΣ ΝΟΜΟΛΟΓΙΑΣ ΤΟΥ Γ' ΤΜΗΜΑΤΟΣ ΤΟΥ ΣΥΜΒΟΥΛΙΟΥ ΤΗΣ ΕΠΙΚΡΑΤΕΙΑΣ	6	
Ικανοποιητική	4	66,67%
Μικρότερη απ' ότι θα έπρεπε	2	33,33%
ΔΗΜΟΣΙΑ ΔΙΠΛΩΜΑΤΙΑ ΓΙΑ ΤΟ ΥΠΟΥΡΓΕΙΟ ΟΙΚΟΝΟΜΙΚΩΝ (ΕΠΙΚΟΙΝΩΝΙΑ ΜΕ ΤΟΥΣ ΦΟΡΟΛΟΓΟΥΜΕΝΟΥΣ)	3	
Ικανοποιητική	3	100,00%
ΔΗΜΟΣΙΑ ΔΙΠΛΩΜΑΤΙΑ ΓΙΑ ΤΟ ΥΠΟΥΡΓΕΙΟ ΟΙΚΟΝΟΜΙΚΩΝ (ΕΠΙΚΟΙΝΩΝΙΑ ΜΕ ΤΟΥΣ ΦΟΡΟΛΟΓΟΥΜΕΝΟΥΣ) II	3	
Μεγαλύτερη απ' ότι θα έπρεπε	2	66,67%
Ικανοποιητική	1	33,33%
ΔΗΜΟΣΙΑ ΔΙΠΛΩΜΑΤΙΑ ΓΙΑ ΤΟ ΥΠΟΥΡΓΕΙΟ ΟΙΚΟΝΟΜΙΚΩΝ (ΕΠΙΚΟΙΝΩΝΙΑ ΜΕ ΤΟΥΣ ΦΟΡΟΛΟΓΟΥΜΕΝΟΥΣ)	4	
Μεγαλύτερη απ' ότι θα έπρεπε	2	50,00%
Ικανοποιητική	2	50,00%
ΔΗΜΟΣΙΕΣ ΠΡΟΜΗΘΕΙΕΣ	12	
Μεγαλύτερη απ' ότι θα έπρεπε	1	8,33%
Ικανοποιητική	9	75,00%
Μικρότερη απ' ότι θα έπρεπε	2	16,67%
ΔΗΜΟΣΙΟ ΛΟΓΙΣΤΙΚΟ-ΔΙΑΔΙΚΑΣΙΕΣ & ΕΛΕΓΧΟΣ	664	
Μεγαλύτερη απ' ότι θα έπρεπε	9	1,36%
Ικανοποιητική	522	78,61%
Μικρότερη απ' ότι θα έπρεπε	133	20,03%
ΔΗΜΟΣΙΟΝΟΜΙΚΟΣ ΕΛΕΓΧΟΣ	274	
Μεγαλύτερη απ' ότι θα έπρεπε	6	2,19%

Ικανοποιητική	218	79,56%
Μικρότερη απ' ότι θα έπρεπε	50	18,25%
ΔΗΜΟΣΙΟΫΠΑΛΛΗΛΙΚΟΣ ΚΩΔΙΚΑΣ	6	
Μεγαλύτερη απ' ότι θα έπρεπε	1	16,67%
Ικανοποιητική	4	66,67%
Μικρότερη απ' ότι θα έπρεπε	1	16,67%
ΔΙΑΔΙΚΑΣΙΑ ΔΙΑΚΡΙΣΗΣ ΛΗΙΠΡΟΘΕΣΜΩΝ ΟΦΕΙΛΩΝ ΣΕ ΕΙΣΠΡΑΞΙΜΕΣ ΚΑΙ ΑΝΕΠΙΔΕΚΤΕΣ ΕΙΣΠΡΑΞΗΣ-ΕΙΣΠΡΑΞΗ ΧΡΕΩΝ ΟΦΕΙΛΕΤΩΝ ΕΙΔΙΚΩΝ ΚΑΤΗΓΟΡΙΩΝ	62	
Ικανοποιητική	19	30,65%
Μικρότερη απ' ότι θα έπρεπε	43	69,35%
ΔΙΑΜΟΡΦΩΣΗ ΕΠΙΧΕΙΡΗΣΙΑΚΩΝ ΣΧΕΔΙΩΝ	570	
Μεγαλύτερη απ' ότι θα έπρεπε	4	0,70%
Ικανοποιητική	387	67,89%
Μικρότερη απ' ότι θα έπρεπε	179	31,40%
ΔΙΑΠΡΑΓΜΑΤΕΥΤΙΚΕΣ ΤΕΧΝΙΚΕΣ ΣΤΑ ΕΥΡΩΠΑΪΚΑ ΟΡΓΑΝΑ	35	
Μεγαλύτερη απ' ότι θα έπρεπε	2	5,71%
Ικανοποιητική	12	34,29%
Μικρότερη απ' ότι θα έπρεπε	21	60,00%
ΔΙΑΧΕΙΡΙΣΗ ΒΙΟΜΗΧΑΝΙΚΩΝ ΑΠΟΒΛΗΤΩΝ	226	
Μεγαλύτερη απ' ότι θα έπρεπε	9	3,98%
Ικανοποιητική	179	79,20%
Μικρότερη απ' ότι θα έπρεπε	38	16,81%
ΔΙΑΧΕΙΡΙΣΗ WINDOWS SERVER 2008	305	
Μεγαλύτερη απ' ότι θα έπρεπε	14	4,59%
Ικανοποιητική	237	77,70%
Μικρότερη απ' ότι θα έπρεπε	54	17,70%
ΔΙΑΧΕΙΡΙΣΗ ΑΝΘΡΩΠΙΝΟΥ ΔΥΝΑΜΙΚΟΥ ΣΤΙΣ ΥΠΗΡΕΣΙΕΣ ΥΓΕΙΑΣ	930	
Μεγαλύτερη απ' ότι θα έπρεπε	15	1,61%
Ικανοποιητική	778	83,66%
Μικρότερη απ' ότι θα έπρεπε	137	14,73%
ΔΙΑΧΕΙΡΙΣΗ ΔΗΜΟΣΙΩΝ ΣΥΜΒΑΣΕΩΝ/ΕΦΑΡΜΟΓΗ ΝΟΜΙΚΟΥ ΠΛΑΙΣΙΟΥ	23	
Ικανοποιητική	15	65,22%
Μικρότερη απ' ότι θα έπρεπε	8	34,78%
ΔΙΑΧΕΙΡΙΣΗ ΔΙΚΑΣΤΙΚΩΝ ΥΠΟΘΕΣΕΩΝ ΕΝΩΠΙΩΝ ΤΕΛΩΝΕΙΑΚΗΣ ΑΡΧΗΣ ΚΑΙ ΕΝΩΠΙΩΝ ΔΙΚΑΣΤΗΡΙΩΝ	10	
Ικανοποιητική	4	40,00%
Μικρότερη απ' ότι θα έπρεπε	6	60,00%
ΔΙΑΧΕΙΡΙΣΗ ΕΚΤΑΚΤΩΝ ΑΝΑΓΚΩΝ	413	
Μεγαλύτερη απ' ότι θα έπρεπε	10	2,42%
Ικανοποιητική	317	76,76%

Μικρότερη απ' ότι θα έπρεπε	86	20,82%
ΔΙΑΧΕΙΡΙΣΗ ΕΡΕΥΝΩΝ ΓΙΑ ΤΟ ΞΕΠΛΥΜΑ ΒΡΩΜΙΚΟΥ ΧΡΗΜΑΤΟΣ	17	
Ικανοποιητική	10	58,82%
Μικρότερη απ' ότι θα έπρεπε	7	41,18%
ΔΙΑΧΕΙΡΙΣΗ ΕΦΑΡΜΟΓΩΝ ΟΠΣ ΚΕΝΤΡΙΚΩΝ ΥΠΗΡΕΣΙΩΝ ΥΠΟΥΡΓΕΙΟΥ ΟΙΚΟΝΟΜΙΚΩΝ: ΥΠΟΣΥΣΤΗΜΑ ΑΥΤΟΜΑΤΙΣΜΟΥ ΓΡΑΦΕΙΟΥ	362	
Μεγαλύτερη απ' ότι θα έπρεπε	13	3,59%
Ικανοποιητική	232	64,09%
Μικρότερη απ' ότι θα έπρεπε	117	32,32%
ΔΙΑΧΕΙΡΙΣΗ ΕΦΑΡΜΟΓΩΝ ΟΠΣ-ΕΛΕΝΧΙΣ: ΥΠΟΣΥΣΤΗΜΑ ΔΙΑΧΕΙΡΙΣΗΣ ΤΕΛΩΝΕΙΑΚΩΝ ΕΛΕΓΧΩΝ ΚΑΙ ΠΛΗΡΟΦΟΡΙΩΝ	29	
Ικανοποιητική	11	37,93%
Μικρότερη απ' ότι θα έπρεπε	18	62,07%
ΔΙΑΧΕΙΡΙΣΗ ΕΦΑΡΜΟΓΩΝ ΟΠΣΕΥ - ΕΛΕΝΧΙΣ: ΥΠΟΣΥΣΤΗΜΑ ΔΙΑΧΕΙΡΙΣΗΣ ΔΙΕΝΕΡΓΕΙΑΣ ΕΛΕΓΧΩΝ: ΜΗΤΡΩΟ Δ.Ο.Υ	48	
Μεγαλύτερη απ' ότι θα έπρεπε	1	2,08%
Ικανοποιητική	32	66,67%
Μικρότερη απ' ότι θα έπρεπε	15	31,25%
ΔΙΑΧΕΙΡΙΣΗ ΕΦΑΡΜΟΓΩΝ ΟΠΣΕΥ -ΕΛΕΝΧΙΣ: ΥΠΟΣΥΣΤΗΜΑ ΔΙΕΝΕΡΓΕΙΑΣ ΕΛΕΓΧΩΝ : ΧΡΗΜΑΤΙΚΗ ΔΙΑΧΕΙΡΙΣΗ Δ.Ο.Υ	25	
Ικανοποιητική	13	52,00%
Μικρότερη απ' ότι θα έπρεπε	12	48,00%
ΔΙΑΧΕΙΡΙΣΗ ΕΦΑΡΜΟΓΩΝ ΟΠΣΕΥ-ΕΛΕΝΧΙΣ: ΥΠΟΣΥΣΤΗΜΑ ΔΙΑΧΕΙΡΙΣΗΣ Κ' ΔΙΕΝΕΡΓΕΙΑΣ ΥΠΟΘΕΣΕΩΝ ΤΑΚΤΙΚΩΝ ΦΟΡΟΛΟΓΙΚΩΝ ΕΛΕΓΧΩΝ	397	
Μεγαλύτερη απ' ότι θα έπρεπε	3	0,76%
Ικανοποιητική	171	43,07%
Μικρότερη απ' ότι θα έπρεπε	223	56,17%
ΔΙΑΧΕΙΡΙΣΗ ΕΦΑΡΜΟΓΩΝ ΟΠΣΕΥ-ΕΛΕΝΧΙΣ: ΕΚΠΑΙΔΕΥΣΗ ΣΤΟ ΧΩΡΟ ΕΡΓΑΣΙΑΣ ΣΤΑ ΥΠΟΣΥΣΤΗΜΑΤΑ ΔΙΕΝΕΡΓΕΙΑΣ & ΔΙΑΧΕΙΡΙΣΗΣ ΦΟΡΟΛΟΓΙΚΩΝ ΕΛΕΓΧΩΝ	31	
Ικανοποιητική	7	22,58%
Μικρότερη απ' ότι θα έπρεπε	24	77,42%
ΔΙΑΧΕΙΡΙΣΗ ΕΦΑΡΜΟΓΩΝ ΟΠΣΕΥ-ΕΛΕΝΧΙΣ: ΥΠΟΣΥΣΤΗΜΑ ΔΙΑΧΕΙΡΙΣΗΣ ΑΝΘΡΩΠΙΝΩΝ ΠΟΡΩΝ	67	
Μεγαλύτερη απ' ότι θα έπρεπε	1	1,49%
Ικανοποιητική	40	59,70%
Μικρότερη απ' ότι θα έπρεπε	26	38,81%
ΔΙΑΧΕΙΡΙΣΗ ΕΦΑΡΜΟΓΩΝ ΟΠΣΕΥ-ΕΛΕΝΧΙΣ: ΥΠΟΣΥΣΤΗΜΑ ΔΙΑΧΕΙΡΙΣΗΣ ΠΡΟΣΩΡΙΝΩΝ ΦΟΡΟΛΟΓΙΚΩΝ ΕΛΕΓΧΩΝ & ΥΠΟΣΥΣΤΗΜΑ ΔΙΕΝΕΡΓΕΙΑΣ ΠΡΟΣΩΡΙΝΩΝ ΦΟΡΟΛΟΓΙΚΩΝ ΕΛΕΓΧΩΝ	96	
Ικανοποιητική	50	52,08%
Μικρότερη απ' ότι θα έπρεπε	46	47,92%
ΔΙΑΧΕΙΡΙΣΗ ΕΦΑΡΜΟΓΩΝ ΟΠΣΕΥ-ΕΛΕΝΧΙΣ: ΥΠΟΣΥΣΤΗΜΑ ΔΙΑΧΕΙΡΙΣΗΣ ΥΠΟΘΕΣΕΩΝ	65	
Ικανοποιητική	37	56,92%
Μικρότερη απ' ότι θα έπρεπε	28	43,08%

ΔΙΑΧΕΙΡΙΣΗ ΕΦΑΡΜΟΓΩΝ ΟΠΣΕΥ-ΕΛΕΝΧΙΣ: ΥΠΟΣΥΣΤΗΜΑ ΔΙΕΝΕΡΓΕΙΑΣ ΕΛΕΓΧΩΝ: ΓΕΝΙΚΟ ΠΛΑΝΟ ΕΛΕΓΧΟΥ	23	
Μεγαλύτερη απ' ότι θα έπρεπε	1	4,35%
Ικανοποιητική	12	52,17%
Μικρότερη απ' ότι θα έπρεπε	10	43,48%
ΔΙΑΧΕΙΡΙΣΗ ΕΦΑΡΜΟΓΩΝ ΤΟΥ Ο.Π.Σ ICISnet: ΥΠΟΣΥΣΤΗΜΑ ΔΙΑΧΕΙΡΙΣΗΣ ΕΙΔΙΚΩΝ ΠΛΗΡΟΦΟΡΙΩΝ ΚΑΙ ΥΠΟΘΕΣΕΩΝ ΤΟΥ ICISnet, ΓΙΑ ΑΡΧΑΡΙΟΥΣ	72	
Μεγαλύτερη απ' ότι θα έπρεπε	3	4,17%
Ικανοποιητική	47	65,28%
Μικρότερη απ' ότι θα έπρεπε	22	30,56%
ΔΙΑΧΕΙΡΙΣΗ ΕΦΑΡΜΟΓΩΝ ΤΟΥ Ο.Π.Σ ICISnet: ΥΠΟΣΥΣΤΗΜΑ ΔΙΑΧΕΙΡΙΣΗΣ ΕΙΔΙΚΩΝ ΠΛΗΡΟΦΟΡΙΩΝ ΚΑΙ ΥΠΟΘΕΣΕΩΝ ΤΟΥ ICISnet, ΓΙΑ ΠΡΟΧΩΡΗΜΕΝΟΥΣ	91	
Μεγαλύτερη απ' ότι θα έπρεπε	2	2,20%
Ικανοποιητική	60	65,93%
Μικρότερη απ' ότι θα έπρεπε	29	31,87%
ΔΙΑΧΕΙΡΙΣΗ ΕΦΑΡΜΟΓΩΝ ΤΟΥ Ο.Π.Σ. ICISnet: ΔΙΑΧΕΙΡΙΣΗ ΠΑΡΑΚΟΛΟΥΘΗΣΗΣ ΚΑΙ ΑΝΤΑΛΛΑΓΗΣ ΜΗΝΥΜΑΤΩΝ ΜΕΣΩ ΤΗΣ ΗΛΕΚΤΡΟΝΙΚΗΣ ΕΦΑΡΜΟΓΗΣ EMCS ΦΑΣΗ 3, ΤΟΥ ΥΠΟΣΥΣΤΗΜΑΤΟΣ Ε.Φ.Κ.	55	
Μεγαλύτερη απ' ότι θα έπρεπε	1	1,82%
Ικανοποιητική	41	74,55%
Μικρότερη απ' ότι θα έπρεπε	13	23,64%
ΔΙΑΧΕΙΡΙΣΗ ΕΦΑΡΜΟΓΩΝ ΤΟΥ Ο.Π.Σ. ICISnet: ΚΟΙΝΟΤΙΚΕΣ ΑΔΕΙΕΣ SEED Ε.Φ.Κ. ΤΟΥ ΥΠΟΣΥΣΤΗΜΑΤΟΣ ΑΔΕΙΩΝ-ΕΓΚΡΙΣΕΩΝ ΚΑΙ ΕΓΓΥΗΣΕΙΣ ΑΔΕΙΩΝ SEED ΤΟΥ ΥΠΟΣΥΣΤΗΜΑΤΟΣ ΕΓΓΥΗΣΕΩΝ	52	
Ικανοποιητική	41	78,85%
Μικρότερη απ' ότι θα έπρεπε	11	21,15%
ΔΙΑΧΕΙΡΙΣΗ ΕΦΑΡΜΟΓΩΝ ΤΟΥ Ο.Π.Σ. ICISnet: ΟΙΚΟΝΟΜΙΚΑ ΚΑΘΕΣΤΩΤΑ ΚΑΙ ΑΠΛΟΥΣΤΕΥΜΕΝΕΣ ΔΙΑΔΙΚΑΣΙΕΣ ΕΞΑΓΩΓΗΣ ΤΟΥ ΥΠΟΣΥΣΤΗΜΑΤΟΣ ΑΔΕΙΩΝ-ΕΓΚΡΙΣΕΩΝ - Α' ΜΕΡΟΣ	16	
Ικανοποιητική	14	87,50%
Μικρότερη απ' ότι θα έπρεπε	2	12,50%
ΔΙΑΧΕΙΡΙΣΗ ΕΦΑΡΜΟΓΩΝ ΤΟΥ Ο.Π.Σ. ΕΛΕΝΧΙΣ: ΥΠΟΣΥΣΤΗΜΑ ΔΙΑΧΕΙΡΙΣΗΣ ΤΕΛΩΝΕΙΑΚΩΝ ΕΛΕΓΧΩΝ	13	
Μεγαλύτερη απ' ότι θα έπρεπε	1	7,69%
Ικανοποιητική	7	53,85%
Μικρότερη απ' ότι θα έπρεπε	5	38,46%
ΔΙΑΧΕΙΡΙΣΗ ΕΦΑΡΜΟΓΩΝ ΤΟΥ Ο.Π.Σ. ΕΛΕΝΧΙΣ: ΥΠΟΣΥΣΤΗΜΑ ΔΙΕΝΕΡΓΕΙΑΣ ΤΕΛΩΝΕΙΑΚΩΝ ΕΛΕΓΧΩΝ	142	
Μεγαλύτερη απ' ότι θα έπρεπε	2	1,41%
Ικανοποιητική	83	58,45%
Μικρότερη απ' ότι θα έπρεπε	57	40,14%
ΔΙΑΧΕΙΡΙΣΗ ΕΦΑΡΜΟΓΩΝ ΤΟΥ Ο.Π.Σ.Τ ICISnet: ΧΡΗΣΗ ΥΠΟΣΥΣΤΗΜΑΤΟΣ ΔΙΑΜΕΤΑΚΟΜΙΣΗΣ	108	
Μεγαλύτερη απ' ότι θα έπρεπε	8	7,41%
Ικανοποιητική	81	75,00%
Μικρότερη απ' ότι θα έπρεπε	19	17,59%
ΔΙΑΧΕΙΡΙΣΗ ΕΦΑΡΜΟΓΩΝ ΤΟΥ Ο.Π.Σ.Τ ICISnet: ΧΡΗΣΗ ΤΟΥ ΥΠΟΣΥΣΤΗΜΑΤΟΣ ΑΔΕΙΩΝ-ΕΓΚΡΙΣΕΩΝ	51	
Μεγαλύτερη απ' ότι θα έπρεπε	1	1,96%

Ικανοποιητική	43	84,31%
Μικρότερη απ' ότι θα έπρεπε	7	13,73%
ΔΙΑΧΕΙΡΙΣΗ ΕΦΑΡΜΟΓΩΝ ΤΟΥ Ο.Π.Σ.Τ ICISnet: ΧΡΗΣΗ ΥΠΟΣΥΣΤΗΜΑΤΟΣ ΔΗΛΩΤΙΚΩΝ	67	
Μεγαλύτερη απ' ότι θα έπρεπε	2	2,99%
Ικανοποιητική	50	74,63%
Μικρότερη απ' ότι θα έπρεπε	15	22,39%
ΔΙΑΧΕΙΡΙΣΗ ΕΦΑΡΜΟΓΩΝ ΤΟΥ Ο.Π.Σ.Τ ICISnet: ΧΡΗΣΗ ΥΠΟΣΥΣΤΗΜΑΤΟΣ ΕΙΔΙΚΩΝ ΦΟΡΩΝ ΚΑΤΑΝΑΛΩΣΗΣ	112	
Μεγαλύτερη απ' ότι θα έπρεπε	4	3,57%
Ικανοποιητική	92	82,14%
Μικρότερη απ' ότι θα έπρεπε	16	14,29%
ΔΙΑΧΕΙΡΙΣΗ ΕΦΑΡΜΟΓΩΝ ΤΟΥ Ο.Π.Σ.Τ ICISnet: ΧΡΗΣΗ ΥΠΟΣΥΣΤΗΜΑΤΟΣ ΕΙΣΑΓΩΓΗΣ	105	
Ικανοποιητική	77	73,33%
Μικρότερη απ' ότι θα έπρεπε	28	26,67%
ΔΙΑΧΕΙΡΙΣΗ ΕΦΑΡΜΟΓΩΝ ΤΟΥ ΟΠΣ ICISnet: ΥΠΟΣΥΣΤΗΜΑΤΟΣ ΦΥΣΙΚΩΝ ΚΑΙ ΑΝΘΡΩΠΙΝΩΝ ΠΟΡΩΝ ΚΑΙ ΥΠΟΣΥΣΤΗΜΑ ΜΗΤΡΩΟΥ ΣΥΝΑΛΛΑΣΣΟΜΕΝΩΝ.	62	
Μεγαλύτερη απ' ότι θα έπρεπε	6	9,68%
Ικανοποιητική	43	69,35%
Μικρότερη απ' ότι θα έπρεπε	13	20,97%
ΔΙΑΧΕΙΡΙΣΗ ΕΦΑΡΜΟΓΩΝ ΤΟΥ ΟΠΣ ICISnet: ΔΡΟΜΟΛΟΓΗΣΗ ΤΕΛΩΝΕΙΑΚΩΝ ΠΑΡΑΣΤΑΤΙΚΩΝ (ΟΘΟΝΗ ΕΠΟΠΤΗ) ΥΠΟΣΥΣΤΗΜΑ ΛΗΨΗΣ ΑΠΟΦΑΣΕΩΝ ΚΑΙ ΑΝΑΛΥΣΗ ΚΙΝΔΥΝΟΥ (Decision Support System)	25	
Ικανοποιητική	21	84,00%
Μικρότερη απ' ότι θα έπρεπε	4	16,00%
ΔΙΑΧΕΙΡΙΣΗ ΕΦΟΔΙΑΣΤΙΚΗΣ ΑΛΥΣΙΔΑΣ ΣΤΑ ΔΗΜΟΣΙΑ ΝΟΣΟΚΟΜΕΙΑ (LOGISTICS MANAGEMENT)	53	
Μεγαλύτερη απ' ότι θα έπρεπε	3	5,66%
Ικανοποιητική	43	81,13%
Μικρότερη απ' ότι θα έπρεπε	7	13,21%
ΔΙΑΧΕΙΡΙΣΗ ΚΑΙ ΠΡΟΣΤΑΣΙΑ ΑΚΙΝΗΤΩΝ ΤΟΥ ΥΠΟΥΡΓΕΙΟΥ ΑΓΡΟΤΙΚΗΣ ΑΝΑΠΤΥΞΗΣ ΚΑΙ ΤΡΟΦΙΜΩΝ (Ν. 4061/2012)	45	
Ικανοποιητική	18	40,00%
Μικρότερη απ' ότι θα έπρεπε	27	60,00%
ΔΙΑΧΕΙΡΙΣΗ ΚΙΝΔΥΝΩΝ ΚΑΙ ΚΡΙΣΕΩΝ ΓΙΑ ΤΗΝ ΑΣΦΑΛΕΙΑ ΚΑΙ ΥΓΕΙΑ ΣΤΙΣ ΣΧΟΛΙΚΕΣ - ΕΚΠΑΙΔΕΥΤΙΚΕΣ ΜΟΝΑΔΕΣ	901	
Μεγαλύτερη απ' ότι θα έπρεπε	28	3,11%
Ικανοποιητική	739	82,02%
Μικρότερη απ' ότι θα έπρεπε	134	14,87%
ΔΙΑΧΕΙΡΙΣΗ ΚΙΝΔΥΝΩΝ ΣΤΗ ΓΓΔΕ	25	
Μεγαλύτερη απ' ότι θα έπρεπε	1	4,00%
Ικανοποιητική	19	76,00%
Μικρότερη απ' ότι θα έπρεπε	5	20,00%
ΔΙΑΧΕΙΡΙΣΗ ΜΕΓΑΛΗΣ ΠΟΛΗΣ	4	

Ικανοποιητική	4	100,00%
ΔΙΑΧΕΙΡΙΣΗ ΠΕΡΙΒΑΛΛΟΝΤΙΚΩΝ, ΠΟΛΕΟΔΟΜΙΚΩΝ ΚΑΙ ΧΩΡΟΤΑΞΙΚΩΝ ΔΕΔΟΜΕΝΩΝ ΜΕ ΤΗ ΧΡΗΣΗ ΓΕΩΓΡΑΦΙΚΩΝ ΣΥΣΤΗΜΑΤΩΝ ΠΛΗΡΟΦΟΡΙΩΝ (G.I.S)	589	
Μεγαλύτερη απ' ότι θα έπρεπε	4	0,68%
Ικανοποιητική	312	52,97%
Μικρότερη απ' ότι θα έπρεπε	273	46,35%
ΔΙΑΧΕΙΡΙΣΗ ΠΟΙΟΤΗΤΑΣ ΤΕΧΝΙΚΩΝ ΕΡΓΩΝ	58	
Μεγαλύτερη απ' ότι θα έπρεπε	2	3,45%
Ικανοποιητική	34	58,62%
Μικρότερη απ' ότι θα έπρεπε	22	37,93%
ΔΙΑΧΕΙΡΙΣΗ ΠΡΟΜΗΘΕΙΩΝ ΣΤΙΣ ΥΠΗΡΕΣΙΕΣ ΥΓΕΙΑΣ	29	
Μεγαλύτερη απ' ότι θα έπρεπε	1	3,45%
Ικανοποιητική	25	86,21%
Μικρότερη απ' ότι θα έπρεπε	3	10,34%
ΔΙΑΧΕΙΡΙΣΗ ΤΗΣ ΜΕΙΩΣΗΣ ΔΑΠΑΝΩΝ (NATIONAL SCHOOL OF GOVERNMENT)	8	
Ικανοποιητική	5	62,50%
Μικρότερη απ' ότι θα έπρεπε	3	37,50%
ΔΙΑΧΕΙΡΙΣΗ ΥΔΑΤΙΚΩΝ ΠΟΡΩΝ	509	
Μεγαλύτερη απ' ότι θα έπρεπε	13	2,55%
Ικανοποιητική	417	81,93%
Μικρότερη απ' ότι θα έπρεπε	79	15,52%
ΔΙΑΧΕΙΡΙΣΗ ΤΩΝ ΚΑΛΕΣ ΠΡΑΚΤΙΚΕΣ ΤΩΝ ΔΗΜΩΝ ΓΙΑ ΤΗΝ ΕΦΑΡΜΟΓΗ ΤΩΝ ΔΗΜΟΣΙΩΝ ΠΟΛΙΤΙΚΩΝ	59	
Μεγαλύτερη απ' ότι θα έπρεπε	2	3,39%
Ικανοποιητική	42	71,19%
Μικρότερη απ' ότι θα έπρεπε	15	25,42%
ΔΙΕΘΝΗ ΛΟΓΙΣΤΙΚΑ ΠΡΟΤΥΠΑ	426	
Μεγαλύτερη απ' ότι θα έπρεπε	7	1,64%
Ικανοποιητική	232	54,46%
Μικρότερη απ' ότι θα έπρεπε	187	43,90%
ΔΙΕΘΝΗ ΠΡΟΤΥΠΑ 1300, 2120 ΚΑΙ 2340 ΓΙΑ ΤΗΝ ΕΠΑΓΓΕΛΜΑΤΙΚΗ ΕΦΑΡΜΟΓΗ ΤΟΥ ΕΣΩΤΕΡΙΚΟΥ ΕΛΕΓΧΟΥ	17	
Ικανοποιητική	13	76,47%
Μικρότερη απ' ότι θα έπρεπε	4	23,53%
ΔΙΗΜΕΡΙΔΑ ΕΠΙΜΟΡΦΩΣΗΣ ΚΑΙ ΕΥΑΙΣΘΗΤΟΠΟΙΗΣΗΣ ΣΕ ΘΕΜΑΤΑ ΓΥΝΑΙΚΕΙΑΣ ΜΕΤΑΝΑΣΤΕΥΣΗΣ	52	
Ικανοποιητική	34	65,38%
Μικρότερη απ' ότι θα έπρεπε	18	34,62%
ΔΙΗΜΕΡΟ ΕΡΓΑΣΤΗΡΙΟ ΠΑΡΑΚΟΛΟΥΘΗΣΗΣ ΤΗΣ ΕΠΙΜΟΡΦΩΣΗΣ ΣΤΕΛΕΧΩΝ ΣΕΠΕ ΣΕ ΘΕΜΑΤΑ ΙΣΟΤΗΤΑΣ ΤΩΝ ΦΥΛΩΝ	40	
Μεγαλύτερη απ' ότι θα έπρεπε	2	5,00%
Ικανοποιητική	25	62,50%

Μικρότερη απ' ότι θα έπρεπε	13	32,50%
ΔΙΚΤΥΑ ΔΗΜΟΣΙΑΣ ΔΙΟΙΚΗΣΗΣ-ΣΥΖΕΥΣΕΙΣ	285	
Μεγαλύτερη απ' ότι θα έπρεπε	9	3,16%
Ικανοποιητική	240	84,21%
Μικρότερη απ' ότι θα έπρεπε	36	12,63%
ΔΙΟΙΚΗΣΗ ΕΚΠΑΙΔΕΥΤΙΚΩΝ ΜΟΝΑΔΩΝ	659	
Μεγαλύτερη απ' ότι θα έπρεπε	19	2,88%
Ικανοποιητική	530	80,42%
Μικρότερη απ' ότι θα έπρεπε	110	16,69%
ΔΙΟΙΚΗΣΗ ΜΕΣΩ ΣΤΟΧΩΝ	2606	
Μεγαλύτερη απ' ότι θα έπρεπε	69	2,65%
Ικανοποιητική	1970	75,59%
Μικρότερη απ' ότι θα έπρεπε	567	21,76%
ΔΙΟΙΚΗΣΗ ΜΕΣΩ ΣΤΟΧΩΝ ΚΑΙ ΜΕΤΡΗΣΗ ΤΗΣ ΑΠΟΔΟΤΙΚΟΤΗΤΑΣ	26	
Ικανοποιητική	20	76,92%
Μικρότερη απ' ότι θα έπρεπε	6	23,08%
ΔΙΟΙΚΗΣΗ ΟΛΙΚΗΣ ΠΟΙΟΤΗΤΑΣ ΣΤΙΣ ΥΠΗΡΕΣΙΕΣ ΥΓΕΙΑΣ	317	
Μεγαλύτερη απ' ότι θα έπρεπε	10	3,15%
Ικανοποιητική	239	75,39%
Μικρότερη απ' ότι θα έπρεπε	68	21,45%
ΔΙΟΙΚΗΤΙΚΗ ΛΟΓΙΣΤΙΚΗ - ΚΟΣΤΟΛΟΓΗΣΗ - ΠΡΟΫΠΟΛΟΓΙΣΜΟΙ	498	
Μεγαλύτερη απ' ότι θα έπρεπε	16	3,21%
Ικανοποιητική	355	71,29%
Μικρότερη απ' ότι θα έπρεπε	127	25,50%
ΔΙΟΙΚΗΤΙΚΗ ΜΕΤΑΡΡΥΘΜΙΣΗ ΚΑΙ ΑΞΙΟΛΟΓΗΣΗ ΔΟΜΩΝ: ΑΠΟ ΤΟ ΣΧΕΔΙΑΣΜΟ ΣΤΗΝ ΕΦΑΡΜΟΓΗ	14	
Ικανοποιητική	11	78,57%
Μικρότερη απ' ότι θα έπρεπε	3	21,43%
ΔΙΟΙΚΗΤΙΚΗ ΜΕΤΑΡΡΥΘΜΙΣΗ ΚΑΙ ΓΕΝΙΚΗ ΑΝΑΘΕΩΡΗΣΗ ΔΗΜΟΣΙΩΝ ΠΟΛΙΤΙΚΩΝ-ΤΟ ΠΑΡΑΔΕΙΓΜΑ ΤΗΣ ΓΑΛΛΙΑΣ (RGPP)	10	
Ικανοποιητική	6	60,00%
Μικρότερη απ' ότι θα έπρεπε	4	40,00%
ΔΙΠΛΟΓΡΑΦΙΚΟ ΛΟΓΙΣΤΙΚΟ ΣΥΣΤΗΜΑ (ΓΕΝΙΚΗ ΚΑΙ ΑΝΑΛΥΤΙΚΗ ΛΟΓΙΣΤΙΚΗ ΕΚΜΕΤΑΛΛΕΥΣΗΣ)	170	
Μεγαλύτερη απ' ότι θα έπρεπε	3	1,76%
Ικανοποιητική	117	68,82%
Μικρότερη απ' ότι θα έπρεπε	50	29,41%
ΔΙΪΠΟΥΡΓΙΚΗ ΚΑΙ ΕΝΔΟΪΠΟΥΡΓΙΚΗ ΟΡΓΑΝΩΣΗ ΚΑΙ ΣΥΝΕΡΓΑΣΙΑ (α)	4	
Μεγαλύτερη απ' ότι θα έπρεπε	2	50,00%
Ικανοποιητική	2	50,00%
ΔΙΪΠΟΥΡΓΙΚΗ ΚΑΙ ΕΝΔΟΪΠΟΥΡΓΙΚΗ ΟΡΓΑΝΩΣΗ ΚΑΙ ΣΥΝΕΡΓΑΣΙΑ (β)	2	

Ικανοποιητική	2	100,00%
ΔΙΪΠΟΥΡΓΙΚΟΣ ΣΥΝΤΟΝΙΣΜΟΣ ΤΩΝ ΔΗΜΟΣΙΩΝ ΠΟΛΙΤΙΚΩΝ- (ΕΝΑ)	11	
Μεγαλύτερη απ' ότι θα έπρεπε	1	9,09%
Ικανοποιητική	8	72,73%
Μικρότερη απ' ότι θα έπρεπε	2	18,18%
ΕΓΚΑΤΑΣΤΑΣΗ ΚΑΙ ΕΦΑΡΜΟΓΗ ΑΝΑΣΧΕΔΙΑΣΜΕΝΩΝ ΔΙΑΔΙΚΑΣΙΩΝ. ΔΙΑΥΓΕΙΑ ΚΑΙ ΜΗΤΡΩΟ ΜΙΣΘΟΔΟΤΟΥΜΕΝΩΝ ΕΛΛΗΝΙΚΟΥ ΔΗΜΟΣΙΟΥ	5	
Μεγαλύτερη απ' ότι θα έπρεπε	1	20,00%
Ικανοποιητική	2	40,00%
Μικρότερη απ' ότι θα έπρεπε	2	40,00%
ΕΘΝΙΚΗ ΔΙΟΙΚΗΣΗ ΚΑΙ ΕΥΡΩΠΑΪΚΗ ΟΛΟΚΛΗΡΩΣΗ:ΔΙΑΜΟΡΦΩΣΗ ΚΑΙ ΥΛΟΠΟΙΗΣΗ ΤΩΝ ΕΝΩΣΙΑΚΩΝ ΔΗΜΟΣΙΩΝ ΠΟΛΙΤΙΚΩΝ	38	
Μεγαλύτερη απ' ότι θα έπρεπε	1	2,63%
Ικανοποιητική	34	89,47%
Μικρότερη απ' ότι θα έπρεπε	3	7,89%
ΕΘΝΙΚΗ ΣΤΡΑΤΗΓΙΚΗ ΓΙΑ ΤΗΝ ΗΛΕΚΤΡΟΝΙΚΗ ΔΙΑΚΥΒΕΡΝΗΣΗ	52	
Ικανοποιητική	34	65,38%
Μικρότερη απ' ότι θα έπρεπε	18	34,62%
ΕΙΔΙΚΑ ΘΕΜΑΤΑ ΔΙΑΧΕΙΡΙΣΗΣ ΣΥΓΧΡΗΜΑΤΟΔΟΤΟΥΜΕΝΩΝ ΕΡΓΩΝ ΕΣΠΑ	269	
Μεγαλύτερη απ' ότι θα έπρεπε	4	1,49%
Ικανοποιητική	218	81,04%
Μικρότερη απ' ότι θα έπρεπε	47	17,47%
ΕΙΔΙΚΑ ΘΕΜΑΤΑ ΤΑΜΕΙΟΥ ΠΑΡΑΚΑΤΑΘΗΚΩΝ ΚΑΙ ΔΑΝΕΙΩΝ	5	
Ικανοποιητική	2	40,00%
Μικρότερη απ' ότι θα έπρεπε	3	60,00%
ΕΙΔΙΚΟ ΕΡΓΑΣΤΗΡΙΟ ΠΙΛΟΤΙΚΗΣ ΔΙΑΒΟΥΛΕΥΣΗΣ ΣΕ ΣΥΣΤΗΜΑΤΑ ΑΞΙΟΛΟΓΗΣΗΣ ΔΗΜΟΣΙΩΝ ΥΠΑΛΛΗΛΩΝ	5	
Ικανοποιητική	4	80,00%
Μικρότερη απ' ότι θα έπρεπε	1	20,00%
ΕΙΣΑΓΩΓΗ ΣΤΗ ΓΛΩΣΣΑ SQL	110	
Μεγαλύτερη απ' ότι θα έπρεπε	1	0,91%
Ικανοποιητική	70	63,64%
Μικρότερη απ' ότι θα έπρεπε	39	35,45%
ΕΙΣΑΓΩΓΗ ΣΤΗΝ ΑΝΑΠΤΥΞΗ ΔΙΑΔΙΚΤΥΑΚΩΝ ΕΦΑΡΜΟΓΩΝ ΜΕ ΧΡΗΣΗ JAVA	4	
Ικανοποιητική	1	25,00%
Μικρότερη απ' ότι θα έπρεπε	3	75,00%
ΕΙΣΑΓΩΓΗ ΣΤΗΝ ΕΚΠΑΙΔΕΥΣΗ ΚΑΙ ΑΞΙΟΛΟΓΗΣΗ ΕΚΠΑΙΔΕΥΤΙΚΩΝ ΔΡΑΣΕΩΝ ΕΝΗΛΙΚΩΝ	18	
Ικανοποιητική	8	44,44%
Μικρότερη απ' ότι θα έπρεπε	10	55,56%
ΕΙΣΑΓΩΓΙΚΗ ΕΚΠΑΙΔΕΥΣΗ	506	

Μεγαλύτερη απ' ότι θα έπρεπε	8	1,58%
Ικανοποιητική	280	55,34%
Μικρότερη απ' ότι θα έπρεπε	218	43,08%
ΕΚΔΟΣΗ ΗΛΕΚΤΡΟΝΙΚΟΥ ΕΓΓΡΑΦΟΥ ΜΕ ΤΗ ΧΡΗΣΗ ΨΗΦΙΑΚΩΝ ΥΠΟΓΡΑΦΩΝ	2258	
Μεγαλύτερη απ' ότι θα έπρεπε	112	4,96%
Ικανοποιητική	1431	63,37%
Μικρότερη απ' ότι θα έπρεπε	715	31,67%
ΕΚΠΑΙΔΕΥΣΗ ΣΤΕΛΕΧΩΝ ΕΝΟΠΛΩΝ ΔΥΝΑΜΕΩΝ ΣΤΙΣ ΠΟΛΙΤΙΚΕΣ ΔΙΑΧΕΙΡΙΣΗΣ ΠΕΡΙΒΑΛΛΟΝΤΟΣ	76	
Μεγαλύτερη απ' ότι θα έπρεπε	1	1,32%
Ικανοποιητική	40	52,63%
Μικρότερη απ' ότι θα έπρεπε	35	46,05%
ΕΚΠΑΙΔΕΥΣΗ ΔΙΕΥΘΥΝΤΙΚΩΝ ΣΤΕΛΕΧΩΝ	170	
Μεγαλύτερη απ' ότι θα έπρεπε	5	2,94%
Ικανοποιητική	131	77,06%
Μικρότερη απ' ότι θα έπρεπε	34	20,00%
ΕΚΠΑΙΔΕΥΣΗ ΕΚΠΑΙΔΕΥΤΩΝ	428	
Μεγαλύτερη απ' ότι θα έπρεπε	30	7,01%
Ικανοποιητική	360	84,11%
Μικρότερη απ' ότι θα έπρεπε	38	8,88%
ΕΚΠΑΙΔΕΥΣΗ ΕΚΠΑΙΔΕΥΤΩΝ ΓΙΑ ΤΗΝ ΕΠΙΜΟΡΦΩΣΗ ΕΠΙΘΕΩΡΗΤΩΝ ΕΡΓΑΣΙΑΚΩΝ ΣΧΕΣΕΩΝ ΣΕ ΘΕΜΑΤΑ ΙΣΩΝ ΕΥΚΑΙΡΙΩΝ ΚΑΙ ΙΣΗΣ ΜΕΤΑΧΕΙΡΙΣΗΣ ΑΝΔΡΩΝ ΚΑΙ ΓΥΝΑΙΚΩΝ ΣΤΗΝ ΑΠΑΣΧΟΛΗΣΗ	14	
Ικανοποιητική	9	64,29%
Μικρότερη απ' ότι θα έπρεπε	5	35,71%
ΕΚΠΑΙΔΕΥΣΗ ΕΚΠΑΙΔΕΥΤΩΝ ΕΙΣΑΓΩΓΙΚΗΣ ΕΚΠΑΙΔΕΥΣΗΣ	154	
Μεγαλύτερη απ' ότι θα έπρεπε	8	5,19%
Ικανοποιητική	118	76,62%
Μικρότερη απ' ότι θα έπρεπε	28	18,18%
ΕΚΠΑΙΔΕΥΣΗ ΕΚΠΑΙΔΕΥΤΩΝ ΕΙΣΑΓΩΓΙΚΗΣ ΕΚΠΑΙΔΕΥΣΗΣ (ΑΡΧΙΚΗ ΦΑΣΗ ΚΑΙ ΦΑΣΗ ΟΛΟΚΛΗΡΩΣΗΣ)	81	
Μεγαλύτερη απ' ότι θα έπρεπε	5	6,17%
Ικανοποιητική	68	83,95%
Μικρότερη απ' ότι θα έπρεπε	8	9,88%
ΕΚΠΑΙΔΕΥΣΗ ΕΚΠΑΙΔΕΥΤΩΝ ΣΤΗΝ ΗΛΕΚΤΡΟΝΙΚΗ ΜΑΘΗΣΗ	224	
Μεγαλύτερη απ' ότι θα έπρεπε	16	7,14%
Ικανοποιητική	177	79,02%
Μικρότερη απ' ότι θα έπρεπε	31	13,84%
ΕΚΠΑΙΔΕΥΣΗ ΕΚΠΑΙΔΕΥΤΩΝ ΣΤΙΣ ΨΗΦΙΑΚΕΣ ΥΠΟΓΡΑΦΕΣ	5	
Ικανοποιητική	4	80,00%
Μικρότερη απ' ότι θα έπρεπε	1	20,00%
ΕΚΠΑΙΔΕΥΣΗ ΕΛΕΓΚΤΩΝ ΜΕΤΡΙΚΩΝ ΟΡΓΑΝΩΝ	110	

Ικανοποιητική	50	45,45%
Μικρότερη απ' ότι θα έπρεπε	60	54,55%
ΕΚΠΑΙΔΕΥΣΗ ΕΛΕΓΚΤΩΝ ΤΟΥ ΥΠΟΥΡΓΕΙΟΥ ΟΙΚΟΝΟΜΙΚΩΝ ΣΤΟΝ ΕΛΕΓΧΟ ΤΩΝ ΕΝΔΟΟΜΙΛΙΚΩΝ ΣΥΝΑΛΛΑΓΩΝ	31	
Μεγαλύτερη απ' ότι θα έπρεπε	1	3,23%
Ικανοποιητική	16	51,61%
Μικρότερη απ' ότι θα έπρεπε	14	45,16%
ΕΚΠΑΙΔΕΥΣΗ ΚΑΙ ΕΠΙΜΟΡΦΩΣΗ ΣΕ ΜΙΑ ΔΙΟΙΚΗΣΗ ΠΟΥ ΑΛΛΑΖΕΙ	27	
Μεγαλύτερη απ' ότι θα έπρεπε	3	11,11%
Ικανοποιητική	17	62,96%
Μικρότερη απ' ότι θα έπρεπε	7	25,93%
ΕΚΠΑΙΔΕΥΣΗ ΜΕΛΩΝ ΜΗΤΡΩΟΥ ΔΗΜΟΣΙΟΝΟΜΙΚΩΝ ΕΛΕΓΚΤΩΝ & ΕΛΕΓΚΤΩΝ ΤΗΣ ΕΔΕΛ/ΣΥΓΧΡΗΜΑΤΟΔΟΤΟΥΜΕΝΑ ΠΡΟΓΡΑΜΜΑΤΑ	2	
Μεγαλύτερη απ' ότι θα έπρεπε	1	50,00%
Μικρότερη απ' ότι θα έπρεπε	1	50,00%
ΕΚΠΑΙΔΕΥΣΗ ΝΕΩΝ ΕΛΕΓΚΤΩΝ ΑΝΑΓΚΑΣΤΙΚΗΣ ΕΙΣΠΡΑΞΗΣ ΤΩΝ ΕΣΟΔΩΝ ΤΟΥ ΚΡΑΤΟΥΣ	351	
Μεγαλύτερη απ' ότι θα έπρεπε	27	7,69%
Ικανοποιητική	216	61,54%
Μικρότερη απ' ότι θα έπρεπε	108	30,77%
ΕΚΠΑΙΔΕΥΣΗ ΝΕΩΝ ΕΛΕΓΚΤΩΝ ΒΕΒΑΙΩΣΗΣ ΤΩΝ ΕΣΟΔΩΝ ΤΟΥ ΚΡΑΤΟΥΣ	737	
Μεγαλύτερη απ' ότι θα έπρεπε	34	4,61%
Ικανοποιητική	347	47,08%
Μικρότερη απ' ότι θα έπρεπε	356	48,30%
ΕΚΠΑΙΔΕΥΣΗ ΠΡΟΪΣΤΑΜΕΝΩΝ ΤΜΗΜΑΤΩΝ	2490	
Μεγαλύτερη απ' ότι θα έπρεπε	71	2,85%
Ικανοποιητική	1989	79,88%
Μικρότερη απ' ότι θα έπρεπε	430	17,27%
ΕΚΠΑΙΔΕΥΣΗ ΣΕ ΘΕΜΑΤΑ ΕΦΑΡΜΟΓΗΣ ΠΡΟΤΥΠΟΥ ISO17025:2005	156	
Μεγαλύτερη απ' ότι θα έπρεπε	3	1,92%
Ικανοποιητική	114	73,08%
Μικρότερη απ' ότι θα έπρεπε	39	25,00%
ΕΚΠΑΙΔΕΥΣΗ ΣΕ ΘΕΜΑΤΑ ΚΑΤΑΠΟΛΕΜΗΣΗΣ ΖΩΟΝΘΡΩΠΟΝΟΣΩΝ	27	
Ικανοποιητική	16	59,26%
Μικρότερη απ' ότι θα έπρεπε	11	40,74%
ΕΚΠΑΙΔΕΥΣΗ ΣΕ ΤΕΧΝΟΛΟΓΙΕΣ CISCO, A	127	
Μεγαλύτερη απ' ότι θα έπρεπε	8	6,30%
Ικανοποιητική	109	85,83%
Μικρότερη απ' ότι θα έπρεπε	10	7,87%
ΕΚΠΑΙΔΕΥΣΗ ΣΕ ΤΕΧΝΟΛΟΓΙΕΣ CISCO, B	82	

Μεγαλύτερη απ' ότι θα έπρεπε	7	8,54%
Ικανοποιητική	68	82,93%
Μικρότερη απ' ότι θα έπρεπε	7	8,54%
ΕΚΠΑΙΔΕΥΣΗ ΣΤΕΛΕΧΩΝ ΔΗΜΟΣΙΑΣ ΔΙΟΙΚΗΣΗΣ: ΤΑ "ΒΗΜΑΤΑ" ΜΕΤΑΒΑΣΗΣ ΣΤΟΥΣ ΝΕΟΥΣ ΟΡΓΑΝΙΣΜΟΥΣ	24	
Ικανοποιητική	14	58,33%
Μικρότερη απ' ότι θα έπρεπε	10	41,67%
ΕΚΠΑΙΔΕΥΣΗ ΣΤΕΛΕΧΩΝ ΕΝΟΠΛΩΝ ΔΥΝΑΜΕΩΝ ΣΕ ΘΕΜΑΤΑ ΥΓΙΕΙΝΗΣ ΚΑΙ ΑΣΦΑΛΕΙΑΣ ΕΡΓΑΣΙΑΣ	154	
Μεγαλύτερη απ' ότι θα έπρεπε	1	0,65%
Ικανοποιητική	74	48,05%
Μικρότερη απ' ότι θα έπρεπε	79	51,30%
ΕΚΠΑΙΔΕΥΣΗ ΣΤΕΛΕΧΩΝ ΤΗΣ ΔΗΜΟΣΙΑΣ ΔΙΟΙΚΗΣΗΣ ΣΤΗΝ ΕΜΠΕΔΩΣΗ ΚΑΙ ΑΠΟΤΕΛΕΣΜΑΤΙΚΗ ΥΛΟΠΟΙΗΣΗ ΤΟΥ ΚΑΝΟΝΙΣΤΙΚΟΥ ΠΛΑΙΣΙΟΥ ΕΠΙΤΑΧΥΝΣΗΣ ΕΠΕΝΔΥΣΕΩΝ ΣΤΡΑΤΗΓΙΚΟΥ ΧΑΡΑΚΤΗΡΑ ΤΟΥ Ν. 3894/2010	17	
Μεγαλύτερη απ' ότι θα έπρεπε	4	23,53%
Ικανοποιητική	12	70,59%
Μικρότερη απ' ότι θα έπρεπε	1	5,88%
ΕΚΠΑΙΔΕΥΣΗ ΣΤΕΛΕΧΩΝ ΤΩΝ ΚΕΝΤΡΙΚΩΝ ΥΠΗΡΕΣΙΩΝ ΤΟΥ ΥΠΟΥΡΓΕΙΟΥ ΟΙΚΟΝΟΜΙΚΩΝ ΣΤΟ "ΣΥΣΤΗΜΑ ΔΙΟΙΚΗΤΙΚΗΣ ΠΛΗΡΟΦΟΡΗΣΗΣ (MIS)"	25	
Μεγαλύτερη απ' ότι θα έπρεπε	3	12,00%
Ικανοποιητική	13	52,00%
Μικρότερη απ' ότι θα έπρεπε	9	36,00%
ΕΚΠΑΙΔΕΥΣΗ ΣΤΗΝ ΕΦΑΡΜΟΓΗ RIF (RISK INFORMATION FORM) ΤΟΥ ΚΟΙΝΟΥ ΣΥΣΤΗΜΑΤΟΣ ΔΙΑΧΕΙΡΙΣΗΣ ΚΙΝΔΥΝΟΥ (CRMS-COMMON RISK MANAGEMENT SYSTEM)	6	
Ικανοποιητική	5	83,33%
Μικρότερη απ' ότι θα έπρεπε	1	16,67%
ΕΚΠΑΙΔΕΥΣΗ ΣΤΙΣ ΗΛΕΚΤΡΟΝΙΚΕΣ ΔΗΜΟΣΙΕΣ ΣΥΜΒΑΣΕΙΣ	738	
Μεγαλύτερη απ' ότι θα έπρεπε	8	1,08%
Ικανοποιητική	243	32,93%
Μικρότερη απ' ότι θα έπρεπε	487	65,99%
ΕΚΠΑΙΔΕΥΣΗ ΣΤΟ ΣΥΣΤΗΜΑ ΔΙΑΧΕΙΡΙΣΗΣ ΚΑΙ ΔΙΑΚΙΝΗΣΗΣ ΗΛΕΚΤΡΟΝΙΚΟΥ ΕΓΓΡΑΦΟΥ ΤΟΥ Υ.Δ.Η.Μ.Η.Δ.	28	
Μεγαλύτερη απ' ότι θα έπρεπε	3	10,71%
Ικανοποιητική	22	78,57%
Μικρότερη απ' ότι θα έπρεπε	3	10,71%
ΕΚΠΑΙΔΕΥΣΗ ΣΤΟ ΥΠΟΣΥΣΤΗΜΑ ΠΡΟΜΗΘΕΥΤΩΝ ΣΤΟ ΕΘΝΙΚΟ ΣΥΣΤΗΜΑ ΗΛΕΚΤΡΟΝΙΚΩΝ ΔΗΜΟΣΙΩΝ ΣΥΜΒΑΣΕΩΝ	6	
Ικανοποιητική	3	50,00%
Μικρότερη απ' ότι θα έπρεπε	3	50,00%
ΕΚΠΑΙΔΕΥΣΗ ΣΤΟ ΧΩΡΟ ΕΡΓΑΣΙΑΣ	338	
Μεγαλύτερη απ' ότι θα έπρεπε	5	1,48%
Ικανοποιητική	243	71,89%
Μικρότερη απ' ότι θα έπρεπε	90	26,63%

ΕΚΠΑΙΔΕΥΣΗ ΤΕΛΙΚΩΝ ΧΡΗΣΤΩΝ ΣΤΟ ΥΠΟΣΥΣΤΗΜΑ ΔΗΜΟΣΙΟΝΟΜΙΚΟΥ ΕΛΕΓΧΟΥ ΤΟΥ Ο.Π.Σ.Δ.Π	21	
Μεγαλύτερη απ' ότι θα έπρεπε	6	28,57%
Ικανοποιητική	14	66,67%
Μικρότερη απ' ότι θα έπρεπε	1	4,76%
ΕΚΠΑΙΔΕΥΣΗ ΤΕΛΩΝΕΙΑΚΩΝ ΥΠΑΛΛΗΛΩΝ ΣΤΙΣ ΕΦΑΡΜΟΓΕΣ ΤΟΥ Ο.Π.Σ.Τ ICISnet	21	
Ικανοποιητική	7	33,33%
Μικρότερη απ' ότι θα έπρεπε	14	66,67%
ΕΚΠΑΙΔΕΥΣΗ ΧΡΗΣΤΩΝ ΣΤΗΝ ΗΛΕΚΤΡΟΝΙΚΗ ΜΑΘΗΣΗ	143	
Μεγαλύτερη απ' ότι θα έπρεπε	5	3,50%
Ικανοποιητική	99	69,23%
Μικρότερη απ' ότι θα έπρεπε	39	27,27%
ΕΛΕΓΧΟΙ ΣΤΗ ΔΙΑΧΕΙΡΙΣΗ ΤΩΝ ΠΡΩΤΟΒΑΘΜΙΩΝ ΟΤΑ	266	
Μεγαλύτερη απ' ότι θα έπρεπε	3	1,13%
Ικανοποιητική	155	58,27%
Μικρότερη απ' ότι θα έπρεπε	108	40,60%
ΕΜΒΑΘΥΝΣΗ ΣΕ ΠΕΡΙΠΤΩΣΕΙΣ ΞΕΠΛΥΜΑΤΟΣ ΒΡΩΜΙΚΟΥ ΧΡΗΜΑΤΟΣ	6	
Ικανοποιητική	5	83,33%
Μικρότερη απ' ότι θα έπρεπε	1	16,67%
ΕΝΕΡΓΕΙΑΚΗ ΔΙΑΧΕΙΡΙΣΗ ΜΟΝΑΔΩΝ ΕΝΟΠΛΩΝ ΔΥΝΑΜΕΩΝ	6	
Μεγαλύτερη απ' ότι θα έπρεπε	1	16,67%
Ικανοποιητική	3	50,00%
Μικρότερη απ' ότι θα έπρεπε	2	33,33%
ΕΝΗΜΕΡΩΣΗ ΓΙΑ ΤΗ ΛΕΙΤΟΥΡΓΙΑ ΤΟΥ ΠΛΗΡΟΦΟΡΙΑΚΟΥ ΣΥΣΤΗΜΑΤΟΣ ΕΣΩΤΕΡΙΚΗΣ ΑΓΟΡΑΣ(ΙΜΙ) ΣΤΟΥΣ ΦΟΡΕΙΣ ΤΗΣ ΔΗΜΟΣΙΑΣ ΔΙΟΙΚΗΣΗΣ	149	
Μεγαλύτερη απ' ότι θα έπρεπε	1	0,67%
Ικανοποιητική	115	77,18%
Μικρότερη απ' ότι θα έπρεπε	33	22,15%
ΕΝΗΜΕΡΩΣΗ ΣΕ ΘΕΜΑΤΑ ΕΠΙΧΕΙΡΗΣΙΑΚΗΣ ΑΡΙΣΤΕΙΑΣ ΚΑΙ ΣΤΡΑΤΗΓΙΚΗΣ ΠΟΙΟΤΗΤΑΣ ΓΙΑ ΣΤΕΛΕΧΗ ΤΗΣ ΓΓΔΕ	43	
Μεγαλύτερη απ' ότι θα έπρεπε	2	4,65%
Ικανοποιητική	21	48,84%
Μικρότερη απ' ότι θα έπρεπε	20	46,51%
ΕΝΗΜΕΡΩΣΗ ΣΤΕΛΕΧΩΝ ΑΥΤΟΤΕΛΩΝ ΤΜΗΜΑΤΩΝ ΕΚΠΑΙΔΕΥΣΗΣ	10	
Ικανοποιητική	4	40,00%
Μικρότερη απ' ότι θα έπρεπε	6	60,00%
ΕΝΙΑΙΟΣ ΦΟΡΟΣ ΙΔΙΟΚΤΗΣΙΑΣ ΑΚΙΝΗΤΩΝ Ε9	20	
Ικανοποιητική	11	55,00%
Μικρότερη απ' ότι θα έπρεπε	9	45,00%
ΕΝΙΣΧΥΣΗ ΤΗΣ ΔΙΑΦΑΝΕΙΑΣ - ΚΑΤΑΠΟΛΕΜΗΣΗ ΤΗΣ ΔΙΑΦΘΟΡΑΣ	2	
Ικανοποιητική	1	50,00%

Μικρότερη απ' ότι θα έπρεπε	1	50,00%
ΕΝΙΣΧΥΣΗ ΤΗΣ ΣΥΜΜΕΤΟΧΗΣ ΤΩΝ ΓΥΝΑΙΚΩΝ ΣΕ ΘΕΣΕΙΣ ΕΥΘΥΝΗΣ ΣΤΗ ΔΗΜΟΣΙΑ ΔΙΟΙΚΗΣΗ ΚΑΙ ΑΥΤΟΔΙΟΙΚΗΣΗ	438	
Μεγαλύτερη απ' ότι θα έπρεπε	9	2,05%
Ικανοποιητική	299	68,26%
Μικρότερη απ' ότι θα έπρεπε	130	29,68%
ΕΞ ΑΠΟΣΤΑΣΕΩΣ ΕΚΠΑΙΔΕΥΣΗ ΠΡΟΪΣΤΑΜΕΝΩΝ ΔΙΕΥΘΥΝΣΕΩΝ	37	
Μεγαλύτερη απ' ότι θα έπρεπε	4	10,81%
Ικανοποιητική	24	64,86%
Μικρότερη απ' ότι θα έπρεπε	9	24,32%
ΕΞ ΑΠΟΣΤΑΣΕΩΣ ΕΚΠΑΙΔΕΥΣΗ ΠΡΟΪΣΤΑΜΕΝΩΝ ΤΜΗΜΑΤΩΝ	54	
Μεγαλύτερη απ' ότι θα έπρεπε	7	12,96%
Ικανοποιητική	36	66,67%
Μικρότερη απ' ότι θα έπρεπε	11	20,37%
ΕΞ ΑΠΟΣΤΑΣΕΩΣ ΕΚΠΑΙΔΕΥΣΗ ΣΤΗ ΓΛΩΣΣΑ ΡΥΘΜΟΝ	52	
Ικανοποιητική	39	75,00%
Μικρότερη απ' ότι θα έπρεπε	13	25,00%
ΕΞ ΑΠΟΣΤΑΣΕΩΣ ΕΚΠΑΙΔΕΥΣΗ ΣΤΗΝ ΗΛΕΚΤΡΟΝΙΚΗ ΔΙΑΚΥΒΕΡΝΗΣΗ	68	
Μεγαλύτερη απ' ότι θα έπρεπε	3	4,41%
Ικανοποιητική	49	72,06%
Μικρότερη απ' ότι θα έπρεπε	16	23,53%
ΕΞΑΜΗΝΙΑΙΟΣ ΠΡΟΓΡΑΜΜΑΤΙΣΜΟΣ ΤΟΥ ΕΚΔΔΑ	9	
Μεγαλύτερη απ' ότι θα έπρεπε	2	22,22%
Ικανοποιητική	7	77,78%
ΕΞΟΡΘΟΛΟΓΙΣΜΟΣ ΤΟΥ ΣΥΣΤΗΜΑΤΟΣ ΠΡΟΜΗΘΕΙΩΝ ΣΤΙΣ ΥΠΗΡΕΣΙΕΣ ΥΓΕΙΑΣ ΚΑΙ ΚΟΙΝΩΝΙΚΗΣ ΑΛΛΗΛΕΓΓΥΗΣ	131	
Μεγαλύτερη απ' ότι θα έπρεπε	3	2,29%
Ικανοποιητική	103	78,63%
Μικρότερη απ' ότι θα έπρεπε	25	19,08%
ΕΠΕΝΔΥΟΝΤΑΣ ΣΤΙΣ ΠΕΡΙΦΕΡΕΙΕΣ: Ο ΡΟΛΟΣ ΤΩΝ ΠΟΛΩΝ ΑΝΤΑΓΩΝΙΣΤΙΚΟΤΗΤΑΣ (CLUSTERS) - (ΕΝΑ)	5	
Ικανοποιητική	4	80,00%
Μικρότερη απ' ότι θα έπρεπε	1	20,00%
ΕΠΕΞΕΡΓΑΣΙΑ ΔΕΔΟΜΕΝΩΝ ΜΕ ΛΟΓΙΣΤΙΚΑ ΦΥΛΛΑ	953	
Μεγαλύτερη απ' ότι θα έπρεπε	23	2,41%
Ικανοποιητική	733	76,92%
Μικρότερη απ' ότι θα έπρεπε	197	20,67%
ΕΠΙΚΥΡΩΣΗ ΑΝΑΛΥΤΙΚΩΝ ΜΕΘΟΔΩΝ, ΕΛΕΓΧΟΣ ΠΟΙΟΤΗΤΑΣ ΚΑΙ ΕΚΤΙΜΗΣΗ ΑΒΕΒΑΙΟΤΗΤΑΣ	22	
Ικανοποιητική	12	54,55%
Μικρότερη απ' ότι θα έπρεπε	10	45,45%

ΕΠΙΛΕΓΜΕΝΑ ΕΛΕΓΚΤΙΚΑ ΠΡΟΤΥΠΑ ΓΙΑ ΤΟΝ ΕΛΕΓΧΟ ΕΣΟΔΩΝ ΤΩΝ ΟΤΑ	1	
Ικανοποιητική	1	100,00%
ΕΠΙΜΟΡΦΩΣΗ ΓΙΑ ΕΝΔΙΚΟΦΑΝΕΙΣ ΠΡΟΣΦΥΓΕΣ	5	
Ικανοποιητική	4	80,00%
Μικρότερη απ' ότι θα έπρεπε	1	20,00%
ΕΠΙΜΟΡΦΩΣΗ ΔΙΟΙΚΗΤΙΚΟΥ / ΕΠΙΣΤΗΜΟΝΙΚΟΥ ΠΡΟΣΩΠΙΚΟΥ ΓΥΝΑΙΚΕΙΩΝ ΦΥΛΑΚΩΝ ΣΕ ΕΙΔΙΚΑ ΘΕΜΑΤΑ ΦΥΛΟΥ	17	
Ικανοποιητική	12	70,59%
Μικρότερη απ' ότι θα έπρεπε	5	29,41%
ΕΠΙΜΟΡΦΩΣΗ ΔΙΟΙΚΗΤΩΝ ΚΑΙ ΔΙΕΥΘΥΝΤΩΝ ΥΠΗΡΕΣΙΩΝ ΕΝΟΠΛΩΝ ΔΥΝΑΜΕΩΝ ΣΕ ΠΟΛΙΤΙΚΕΣ ΔΙΑΧΕΙΡΙΣΗΣ ΠΕΡΙΒΑΛΛΟΝΤΟΣ	2	
Ικανοποιητική	1	50,00%
Μικρότερη απ' ότι θα έπρεπε	1	50,00%
ΕΠΙΜΟΡΦΩΣΗ ΚΟΙΝΩΝΙΚΩΝ ΕΠΙΘΕΩΡΗΤΩΝ ΕΡΓΑΣΙΑΣ, ΥΠΑΛΛΗΛΩΝ ΣΕΠΕ, ΣΕ ΘΕΜΑΤΑ ΙΣΟΤΗΤΑΣ ΤΩΝ ΦΥΛΩΝ	94	
Μεγαλύτερη απ' ότι θα έπρεπε	4	4,26%
Ικανοποιητική	70	74,47%
Μικρότερη απ' ότι θα έπρεπε	20	21,28%
ΕΠΙΜΟΡΦΩΣΗ ΝΕΟΕΙΣΕΡΧΟΜΕΝΩΝ ΣΤΟΝ ΚΛΑΔΟ ΤΕΛΩΝΕΙΑΚΩΝ ΥΠΑΛΛΗΛΩΝ	33	
Μεγαλύτερη απ' ότι θα έπρεπε	2	6,06%
Ικανοποιητική	13	39,39%
Μικρότερη απ' ότι θα έπρεπε	18	54,55%
ΕΠΙΜΟΡΦΩΣΗ ΣΕ ΘΕΜΑΤΑ ΔΙΟΙΚΗΣΗΣ ΤΗΣ ΕΚΠΑΙΔΕΥΣΗΣ ΓΙΑ ΤΗΝ ΑΠΟΚΤΗΣΗ ΠΙΣΤΟΠΟΙΗΤΙΚΟΥ ΔΙΟΙΚΗΤΙΚΗΣ ΕΠΑΡΚΕΙΑΣ ΕΚΠΑΙΔΕΥΤΙΚΩΝ Α/ΒΑΘΜΙΑΣ & Β/ΒΑΘΜΙΑΣ ΕΚΠΑΙΔΕΥΣΗΣ	129	
Μεγαλύτερη απ' ότι θα έπρεπε	4	3,10%
Ικανοποιητική	96	74,42%
Μικρότερη απ' ότι θα έπρεπε	29	22,48%
ΕΠΙΜΟΡΦΩΣΗ ΣΕ ΘΕΜΑΤΑ ΕΠΙΣΤΗΜΟΝΙΚΗΣ ΚΑΙ ΠΑΙΔΑΓΩΓΙΚΗΣ ΚΑΘΟΔΗΓΗΣΗΣ ΓΙΑ ΤΗΝ ΑΠΟΚΤΗΣΗ ΠΙΣΤΟΠΟΙΗΤΙΚΟΥ ΚΑΘΟΔΗΓΗΤΙΚΗΣ ΕΠΑΡΚΕΙΑΣ ΕΚΠΑΙΔΕΥΤΙΚΩΝ Α/ΒΑΘΜΙΑΣ & Β/ΒΑΘΜΙΑΣ ΕΚΠΑΙΔΕΥΣΗΣ	559	
Μεγαλύτερη απ' ότι θα έπρεπε	120	21,47%
Ικανοποιητική	374	66,91%
Μικρότερη απ' ότι θα έπρεπε	65	11,63%
ΕΠΙΜΟΡΦΩΣΗ ΣΤΕΛΕΧΩΝ ΕΝΟΠΛΩΝ ΔΥΝΑΜΕΩΝ ΣΤΙΣ ΠΟΛΙΤΙΚΕΣ ΔΙΑΧΕΙΡΙΣΗΣ ΠΕΡΙΒΑΛΛΟΝΤΟΣ	54	
Ικανοποιητική	33	61,11%
Μικρότερη απ' ότι θα έπρεπε	21	38,89%
ΕΠΙΜΟΡΦΩΣΗ ΣΤΕΛΕΧΩΝ ΕΟΤ ΣΕ ΘΕΜΑΤΑ ΑΝΑΛΥΣΗΣ ΠΡΟΤΥΠΩΝ EN 45011 & EN ISO 17020	50	
Ικανοποιητική	19	38,00%
Μικρότερη απ' ότι θα έπρεπε	31	62,00%
ΕΠΙΜΟΡΦΩΣΗ ΣΤΕΛΕΧΩΝ ΣΤΗ ΧΡΗΣΗ ΚΑΙ ΑΝΑΛΥΣΗ ΟΙΚΟΝΟΜΙΚΩΝ ΠΛΗΡΟΦΟΡΙΩΝ ΓΙΑ ΤΟΝ ΕΝΤΟΠΙΣΜΟ ΥΠΟΘΕΣΕΩΝ ΞΕΠΛΥΜΑΤΟΣ ΧΡΗΜΑΤΟΣ ΚΑΙ ΦΟΡΟΔΙΑΦΥΓΗΣ	14	
Ικανοποιητική	10	71,43%
Μικρότερη απ' ότι θα έπρεπε	4	28,57%

ΕΠΙΜΟΡΦΩΣΗ ΣΤΕΛΕΧΩΝ ΤΗΣ ΔΗΜΟΣΙΑΣ ΔΙΟΙΚΗΣΗΣ ΩΣ GENDER EXPERTS	30	
Ικανοποιητική	25	83,33%
Μικρότερη απ' ότι θα έπρεπε	5	16,67%
ΕΠΙΜΟΡΦΩΣΗ ΣΤΕΛΕΧΩΝ ΤΗΣ ΤΟΠΙΚΗΣ ΑΥΤΟΔΙΟΙΚΗΣΗΣ ΣΕ ΘΕΜΑΤΑ ΙΣΟΤΗΤΑΣ ΤΩΝ ΦΥΛΩΝ	110	
Μεγαλύτερη απ' ότι θα έπρεπε	3	2,73%
Ικανοποιητική	79	71,82%
Μικρότερη απ' ότι θα έπρεπε	28	25,45%
ΕΠΙΜΟΡΦΩΣΗ ΣΩΦΡΟΝΙΣΤΙΚΩΝ ΥΠΑΛΛΗΛΩΝ ΓΥΝΑΙΚΕΙΩΝ ΦΥΛΑΚΩΝ ΣΕ ΘΕΜΑΤΑ ΦΥΛΟΥ	19	
Ικανοποιητική	8	42,11%
Μικρότερη απ' ότι θα έπρεπε	11	57,89%
ΕΠΙΜΟΡΦΩΤΙΚΗ ΔΡΑΣΗ ΓΙΑ ΤΗΝ ΚΑΤΑΡΤΙΣΗ ΤΩΝ ΠΕΡΙΓΡΑΜΜΑΤΩΝ ΘΕΣΕΩΝ ΕΡΓΑΣΙΑΣ	32	
Ικανοποιητική	18	56,25%
Μικρότερη απ' ότι θα έπρεπε	14	43,75%
ΕΡΓΑΣΤΗΡΙ ΔΙΟΙΚΗΣΗΣ ΑΝΘΡΩΠΙΝΟΥ ΔΥΝΑΜΙΚΟΥ ΓΙΑ ΠΡΟΪΣΤΑΜΕΝΟΥΣ ΔΙΕΥΘΥΝΣΕΩΝ	12	
Ικανοποιητική	7	58,33%
Μικρότερη απ' ότι θα έπρεπε	5	41,67%
ΕΡΓΑΣΤΗΡΙ ΘΕΜΑΤΩΝ ΔΙΑΧΕΙΡΙΣΗΣ ΑΝΘΡΩΠΙΝΟΥ ΔΥΝΑΜΙΚΟΥ ΚΑΙ ΒΕΛΤΙΩΣΗΣ ΔΕΞΙΟΤΗΤΩΝ ΣΤΟ ΔΗΜΟΣΙΟ ΤΟΜΕΑ	45	
Ικανοποιητική	22	48,89%
Μικρότερη απ' ότι θα έπρεπε	23	51,11%
ΕΡΓΑΣΤΗΡΙΟ ΔΙΑΠΡΑΓΜΑΤΕΥΣΗΣ ΓΙΑ ΣΤΕΛΕΧΗ ΤΗΣ ΕΛΛΗΝΙΚΗΣ ΔΗΜΟΣΙΑΣ ΔΙΟΙΚΗΣΗΣ	21	
Ικανοποιητική	16	76,19%
Μικρότερη απ' ότι θα έπρεπε	5	23,81%
ΕΡΓΑΣΤΗΡΙΟ ΔΙΚΤΥΩΣΗΣ ΣΕ ΘΕΜΑΤΑ ΙΣΟΤΗΤΑΣ ΤΩΝ ΦΥΛΩΝ	35	
Μεγαλύτερη απ' ότι θα έπρεπε	1	2,86%
Ικανοποιητική	18	51,43%
Μικρότερη απ' ότι θα έπρεπε	16	45,71%
ΕΡΕΥΝΑ, ΕΛΕΓΧΟΣ ΠΡΟΛΗΨΗΣ ΚΑΙ ΜΕΡΙΚΟΣ ΕΛΕΓΧΟΣ ΣΤΟ ΠΛΑΙΣΙΟ ΔΙΑΣΦΑΛΙΣΗΣ ΤΩΝ ΔΗΜΟΣΙΩΝ ΕΣΟΔΩΝ	29	
Μεγαλύτερη απ' ότι θα έπρεπε	1	3,45%
Ικανοποιητική	12	41,38%
Μικρότερη απ' ότι θα έπρεπε	16	55,17%
ΕΣΠΑ-ΣΧΕΔΙΑΣΜΟΣ ΚΑΙ ΔΙΑΧΕΙΡΙΣΗ ΣΥΓΧΡΗΜΑΤΟΔΟΤΟΥΜΕΝΩΝ ΠΡΑΞΕΩΝ	461	
Μεγαλύτερη απ' ότι θα έπρεπε	15	3,25%
Ικανοποιητική	343	74,40%
Μικρότερη απ' ότι θα έπρεπε	103	22,34%
ΕΣΩΤΕΡΙΚΟΣ ΕΛΕΓΧΟΣ (INTERNAL AUDIT)	16	
Μεγαλύτερη απ' ότι θα έπρεπε	1	6,25%
Ικανοποιητική	11	68,75%

Μικρότερη απ' ότι θα έπρεπε	4	25,00%
ΕΥΤΑΙΡΙΚΟ ΣΥΜΦΩΝΟ ΓΙΑ ΤΟ ΠΛΑΙΣΙΟ ΑΝΑΠΤΥΞΗΣ (ΕΣΠΑ) 2014-2020	89	
Μεγαλύτερη απ' ότι θα έπρεπε	1	1,12%
Ικανοποιητική	54	60,67%
Μικρότερη απ' ότι θα έπρεπε	34	38,20%
ΕΥΑΙΣΘΗΤΟΠΟΙΗΣΗ ΓΙΑ ΤΗΝ ΚΑΤΑΠΟΛΕΜΗΣΗ ΞΕΠΛΥΜΑΤΟΣ ΒΡΩΜΙΚΟΥ ΧΡΗΜΑΤΟΣ	101	
Ικανοποιητική	52	51,49%
Μικρότερη απ' ότι θα έπρεπε	49	48,51%
ΕΥΡΩΠΑΪΚΑ ΠΡΟΓΡΑΜΜΑΤΑ : ΑΝΑΖΗΤΗΣΗ ΠΡΟΣΚΛΗΣΗΣ ΥΠΟΒΟΛΗΣ ΠΡΟΤΑΣΕΩΝ ΚΑΙ ΣΥΓΓΡΑΦΗ ΠΡΟΤΑΣΗΣ ΧΡΗΜΑΤΟΔΟΤΗΣΗΣ	362	
Μεγαλύτερη απ' ότι θα έπρεπε	2	0,55%
Ικανοποιητική	186	51,38%
Μικρότερη απ' ότι θα έπρεπε	174	48,07%
ΕΥΡΩΠΑΪΚΑ ΠΡΟΓΡΑΜΜΑΤΑ: ΑΝΑΖΗΤΗΣΗ ΠΡΟΣΚΛΗΣΗΣ ΥΠΟΒΟΛΗΣ ΠΡΟΤΑΣΕΩΝ ΚΑΙ ΣΥΓΓΡΑΦΗ ΠΡΟΤΑΣΗΣ ΧΡΗΜΑΤΟΔΟΤΗΣΗΣ	43	
Ικανοποιητική	18	41,86%
Μικρότερη απ' ότι θα έπρεπε	25	58,14%
ΕΥΡΩΠΑΪΚΗ ΕΝΩΣΗ:ΘΕΣΜΙΚΑ ΟΡΓΑΝΑ ΚΑΙ ΠΟΛΙΤΙΚΕΣ	1	
Ικανοποιητική	1	100,00%
ΕΥΡΩΠΑΪΚΟΣ ΜΗΧΑΝΙΣΜΟΣ ΣΤΗΡΙΞΗΣ : ΔΗΜΟΣΙΟΝΟΜΙΚΟ ΕΛΛΕΙΜΑ ΚΑΙ ΔΗΜΟΣΙΟ ΧΡΕΟΣ	187	
Μεγαλύτερη απ' ότι θα έπρεπε	2	1,07%
Ικανοποιητική	137	73,26%
Μικρότερη απ' ότι θα έπρεπε	48	25,67%
ΕΥΡΩΠΗ 2020: ΣΤΡΑΤΗΓΙΚΗ ΓΙΑ ΜΙΑ ΕΞΥΠΝΗ, ΒΙΩΣΙΜΗ ΚΑΙ ΧΩΡΙΣ ΑΠΟΚΛΕΙΣΜΟΥΣ ΑΝΑΠΤΥΞΗ	288	
Μεγαλύτερη απ' ότι θα έπρεπε	4	1,39%
Ικανοποιητική	213	73,96%
Μικρότερη απ' ότι θα έπρεπε	71	24,65%
ΕΦΑΡΜΟΓΕΣ ΤΗΛΕΠΙΣΚΟΠΗΣΗΣ- ΦΩΤΟΕΡΜΗΝΕΙΑΣ ΚΑΙ ΓΕΩΧΩΡΙΚΩΝ ΔΕΔΟΜΕΝΩΝ ΣΤΗ ΔΗΜΟΣΙΑ ΔΙΟΙΚΗΣΗ	209	
Μεγαλύτερη απ' ότι θα έπρεπε	2	0,96%
Ικανοποιητική	82	39,23%
Μικρότερη απ' ότι θα έπρεπε	125	59,81%
ΕΦΑΡΜΟΓΗ ΔΙΕΘΝΩΝ ΠΡΟΤΥΠΩΝ ΕΛΟΤ EN ISO 9001: 2008 ΚΑΙ 19011: 2011 ΣΤΟ ΔΗΜΟΣΙΟ ΤΟΜΕΑ	224	
Μεγαλύτερη απ' ότι θα έπρεπε	4	1,79%
Ικανοποιητική	174	77,68%
Μικρότερη απ' ότι θα έπρεπε	46	20,54%
ΕΦΑΡΜΟΓΗ ΜΕΤΑΝΑΣΤΕΥΤΙΚΗΣ ΠΟΛΙΤΙΚΗΣ	76	
Μεγαλύτερη απ' ότι θα έπρεπε	2	2,63%
Ικανοποιητική	42	55,26%
Μικρότερη απ' ότι θα έπρεπε	32	42,11%

ΕΦΑΡΜΟΓΗ ΤΗΣ ΝΟΜΟΘΕΣΙΑΣ ΓΙΑ ΤΙΣ ΜΕΛΕΤΕΣ ΚΑΙ ΤΑ ΕΡΓΑ ΣΤΟΥΣ ΔΗΜΟΥΣ (ΕΘΝΙΚΟ ΚΑΙ ΚΟΙΝΟΤΙΚΟ ΔΙΚΑΙΟ)	169	
Ικανοποιητική	71	42,01%
Μικρότερη απ' ότι θα έπρεπε	98	57,99%
ΕΦΑΡΜΟΓΗ ΤΗΣ ΝΟΜΟΘΕΣΙΑΣ ΓΙΑ ΤΙΣ ΜΕΛΕΤΕΣ ΚΑΙ ΤΑ ΕΡΓΑ ΣΤΟΥΣ ΔΗΜΟΥΣ (ΕΘΝΙΚΟ ΚΑΙ ΚΟΙΝΟΤΙΚΟ ΔΙΚΑΙΟ)	30	
Ικανοποιητική	10	33,33%
Μικρότερη απ' ότι θα έπρεπε	20	66,67%
ΕΦΑΡΜΟΓΗ ΤΗΣ ΠΕΙΘΑΡΧΙΚΗΣ ΔΙΑΔΙΚΑΣΙΑΣ ΣΤΟ ΔΗΜΟΣΙΟ ΤΟΜΕΑ	1225	
Μεγαλύτερη απ' ότι θα έπρεπε	15	1,22%
Ικανοποιητική	694	56,65%
Μικρότερη απ' ότι θα έπρεπε	516	42,12%
ΕΦΑΡΜΟΓΗ ΤΟΥ ΚΑΝΟΝΙΣΜΟΥ ΕΝΕΡΓΕΙΑΚΗΣ ΑΠΟΔΟΣΗΣ ΤΩΝ ΚΤΙΡΙΩΝ (ΚΕΝΑΚ)	462	
Μεγαλύτερη απ' ότι θα έπρεπε	4	0,87%
Ικανοποιητική	297	64,29%
Μικρότερη απ' ότι θα έπρεπε	161	34,85%
ΕΦΑΡΜΟΓΗ ΤΟΥ ΚΕΝΤΡΙΚΟΥ ΗΛΕΚΤΡΟΝΙΚΟΥ ΜΗΤΡΩΟΥ ΔΗΜΟΣΙΩΝ ΣΥΜΒΑΣΕΩΝ (ΚΗΜΔΗΣ)	190	
Μεγαλύτερη απ' ότι θα έπρεπε	8	4,21%
Ικανοποιητική	132	69,47%
Μικρότερη απ' ότι θα έπρεπε	50	26,32%
Η ΑΝΑΛΥΤΙΚΗ ΤΗΣ ΕΚΜΕΤΑΛΛΕΥΣΕΩΣ ΛΟΓΙΣΤΙΚΗ ΣΕ ΦΟΡΕΙΣ ΤΟΥ ΕΣΥΚΑ	22	
Ικανοποιητική	17	77,27%
Μικρότερη απ' ότι θα έπρεπε	5	22,73%
Η ΑΡΧΙΤΕΚΤΟΝΙΚΗ ΤΟΥ ΑΠΟΘΕΤΗΡΙΟΥ ΓΙΑ ΤΗ ΔΗΜΟΣΙΑ ΔΙΟΙΚΗΣΗ : Η ΟΠΤΙΚΗ ΤΩΝ ΧΡΗΣΤΩΝ	8	
Μεγαλύτερη απ' ότι θα έπρεπε	1	12,50%
Ικανοποιητική	7	87,50%
Η ΕΦΑΡΜΟΓΗ ΤΟΥ ΔΙΕΘΝΟΥΣ ΚΑΙ ΕΥΡΩΠΑΪΚΟΥ ΔΙΚΑΙΟΥ ΠΕΡΙΒΑΛΛΟΝΤΟΣ ΣΤΗΝ ΕΛΛΑΔΑ	367	
Μεγαλύτερη απ' ότι θα έπρεπε	5	1,36%
Ικανοποιητική	237	64,58%
Μικρότερη απ' ότι θα έπρεπε	125	34,06%
Η ΕΦΑΡΜΟΓΗ ΤΟΥ ΣΥΣΤΗΜΑΤΟΣ ΕΣΩΤΕΡΙΚΟΥ ΕΛΕΓΧΟΥ ΣΤΟ ΔΗΜΟΣΙΟ ΤΟΜΕΑ	237	
Μεγαλύτερη απ' ότι θα έπρεπε	5	2,11%
Ικανοποιητική	162	68,35%
Μικρότερη απ' ότι θα έπρεπε	70	29,54%
Η ΕΦΑΡΜΟΓΗ ΤΟΥ ΣΥΣΤΗΜΑΤΟΣ ΕΣΩΤΕΡΙΚΟΥ ΕΛΕΓΧΟΥ ΣΤΟ ΔΗΜΟΣΙΟ ΤΟΜΕΑ	84	
Ικανοποιητική	64	76,19%
Μικρότερη απ' ότι θα έπρεπε	20	23,81%
Η ΚΑΤΑΠΟΛΕΜΗΣΗ ΤΩΝ ΦΑΙΝΟΜΕΝΩΝ ΔΙΑΦΘΟΡΑΣ - ΕΛΕΓΚΤΙΚΟΙ ΜΗΧΑΝΙΣΜΟΙ	1103	
Μεγαλύτερη απ' ότι θα έπρεπε	52	4,71%

Ικανοποιητική	923	83,68%
Μικρότερη απ' ότι θα έπρεπε	128	11,60%
Η ΚΑΤΑΡΓΗΣΗ ΤΩΝ ΕΠΙΚΥΡΩΣΕΩΝ ΩΣ ΜΕΣΟ ΜΕΙΩΣΗΣ ΤΩΝ ΓΡΑΦΕΙΟΚΡΑΤΙΚΩΝ ΒΑΡΩΝ	509	
Μεγαλύτερη απ' ότι θα έπρεπε	8	1,57%
Ικανοποιητική	330	64,83%
Μικρότερη απ' ότι θα έπρεπε	171	33,60%
Η ΚΟΙΝΩΝΙΚΗ ΟΙΚΟΝΟΜΙΑ ΩΣ ΕΡΓΑΛΕΙΟ ΚΑΙΝΟΤΟΜΙΑΣ, ΑΠΑΣΧΟΛΗΣΗΣ ΚΑΙ ΚΟΙΝΩΝΙΚΗΣ ΣΥΝΟΧΗΣ	46	
Μεγαλύτερη απ' ότι θα έπρεπε	3	6,52%
Ικανοποιητική	39	84,78%
Μικρότερη απ' ότι θα έπρεπε	4	8,70%
Η ΠΟΛΗ ΣΕ ΚΡΙΣΗ	1	
Ικανοποιητική	1	100,00%
Η ΠΡΑΚΤΙΚΗ ΤΗΣ ΔΙΑΠΡΑΓΜΑΤΕΥΣΗΣ	676	
Μεγαλύτερη απ' ότι θα έπρεπε	10	1,48%
Ικανοποιητική	430	63,61%
Μικρότερη απ' ότι θα έπρεπε	236	34,91%
Η ΧΡΗΣΗ ΤΗΣ ORACLE	49	
Ικανοποιητική	24	48,98%
Μικρότερη απ' ότι θα έπρεπε	25	51,02%
ΗΛΕΚΤΡΟΝΙΚΕΣ ΥΠΗΡΕΣΙΕΣ ΜΙΑΣ ΣΤΑΣΗΣ ΜΕΣΑ ΑΠΟ ΤΙΣ ΥΠΟΔΟΜΕΣ ΤΗΣ ΕΘΝΙΚΗΣ ΠΥΛΗΣ ΕΡΜΗΣ	864	
Μεγαλύτερη απ' ότι θα έπρεπε	23	2,66%
Ικανοποιητική	579	67,01%
Μικρότερη απ' ότι θα έπρεπε	262	30,32%
ΗΛΕΚΤΡΟΝΙΚΗ ΓΡΑΜΜΑΤΕΙΑΚΗ ΥΠΟΣΤΗΡΙΞΗ	873	
Μεγαλύτερη απ' ότι θα έπρεπε	24	2,75%
Ικανοποιητική	687	78,69%
Μικρότερη απ' ότι θα έπρεπε	162	18,56%
ΗΛΕΚΤΡΟΝΙΚΗ ΔΙΑΚΥΒΕΡΝΗΣΗ ΚΑΙ ΠΟΛΙΤΕΣ	790	
Μεγαλύτερη απ' ότι θα έπρεπε	18	2,28%
Ικανοποιητική	564	71,39%
Μικρότερη απ' ότι θα έπρεπε	208	26,33%
ΗΛΕΚΤΡΟΝΙΚΗ ΕΚΔΟΣΗ, ΔΙΑΚΙΝΗΣΗ ΚΑΙ ΑΡΧΕΙΟΘΕΤΗΣΗ ΕΓΓΡΑΦΩΝ	26	
Μεγαλύτερη απ' ότι θα έπρεπε	1	3,85%
Ικανοποιητική	20	76,92%
Μικρότερη απ' ότι θα έπρεπε	5	19,23%
ΗΛΕΚΤΡΟΝΙΚΗ ΣΥΝΤΑΓΟΓΡΑΦΗΣΗ: ΕΥΡΩΠΑΪΚΕΣ ΚΑΛΕΣ ΠΡΑΚΤΙΚΕΣ, ΕΜΠΕΙΡΙΕΣ ΚΑΙ ΣΧΕΔΙΟ ΕΦΑΡΜΟΓΗΣ ΓΙΑ ΤΗΝ ΕΛΛΑΔΑ	4	
Ικανοποιητική	4	100,00%

ΗΛΕΚΤΡΟΝΙΚΗ ΤΑΥΤΟΠΟΙΗΣΗ-ΒΑΣΙΚΑ ΜΗΤΡΩΑ /ΕΥΡΩΠΑΪΚΑ ΜΗΤΡΩΑ. ΔΙΑΥΓΕΙΑ ΚΑΙ ΜΗΤΡΩΟ ΜΙΣΘΟΔΟΤΟΥΜΕΝΩΝ ΕΛΛΗΝΙΚΟΥ ΔΗΜΟΣΙΟΥ	7	
Μεγαλύτερη απ' ότι θα έπρεπε	1	14,29%
Ικανοποιητική	2	28,57%
Μικρότερη απ' ότι θα έπρεπε	4	57,14%
ΗΛΕΚΤΡΟΝΙΚΟ ΣΥΣΤΗΜΑ ΑΝΤΑΛΛΑΓΗΣ ΠΛΗΡΟΦΟΡΙΩΝ ΜΑΒ (MUTUAL ASSISTANCE BROKER)	3	
Ικανοποιητική	3	100,00%
ΗΜΕΡΙΔΑ ΕΝΗΜΕΡΩΣΗΣ ΓΙΑ ΤΗ ΔΙ@ΥΓΕΙΑ II	55	
Μεγαλύτερη απ' ότι θα έπρεπε	2	3,64%
Ικανοποιητική	31	56,36%
Μικρότερη απ' ότι θα έπρεπε	22	40,00%
ΗΜΕΡΙΔΑ ΕΥΑΙΣΘΗΤΟΠΟΙΗΣΗΣ ΓΙΑ ΤΟ ΝΕΟ ΝΟΜΙΚΟ ΠΛΑΙΣΙΟ ΠΟΥ ΑΦΟΡΑ ΤΙΣ ΔΗΜΟΣΙΕΣ ΣΥΜΒΑΣΕΙΣ	149	
Μεγαλύτερη απ' ότι θα έπρεπε	2	1,34%
Ικανοποιητική	62	41,61%
Μικρότερη απ' ότι θα έπρεπε	85	57,05%
ΗΜΕΡΙΔΑ ΕΥΑΙΣΘΗΤΟΠΟΙΗΣΗΣ ΚΑΙ ΕΠΙΜΟΡΦΩΣΗΣ ΣΤΕΛΕΧΩΝ ΤΗΣ ΠΕΡΙΦΕΡΕΙΑΚΗΣ ΚΑΙ ΤΟΠΙΚΗΣ ΑΥΤΟΔΙΟΙΚΗΣΗΣ ΓΙΑ ΤΗΝ ΥΠΟΣΤΗΡΙΞΗ ΤΩΝ ΠΟΛΙΤΙΚΩΝ ΙΣΟΤΗΤΑΣ ΤΩΝ ΦΥΛΩΝ	127	
Μεγαλύτερη απ' ότι θα έπρεπε	1	0,79%
Ικανοποιητική	86	67,72%
Μικρότερη απ' ότι θα έπρεπε	40	31,50%
ΗΜΕΡΙΔΑ ΕΥΑΙΣΘΗΤΟΠΟΙΗΣΗΣ ΣΤΕΛΕΧΩΝ ΚΑΙ ΕΚΠΑΙΔΕΥΤΙΚΩΝ ΤΗΣ ΠΡΟΣΧΟΛΙΚΗΣ ΚΑΙ ΠΡΩΤΟΒΑΘΜΙΑΣ ΕΚΠΑΙΔΕΥΣΗΣ ΣΕ ΘΕΜΑΤΑ ΔΙΑΚΡΙΣΕΩΝ ΚΑΙ ΙΣΟΤΗΤΑΣ ΤΩΝ ΦΥΛΩΝ	4	
Ικανοποιητική	3	75,00%
Μικρότερη απ' ότι θα έπρεπε	1	25,00%
ΘΕΜΑΤΑ ΗΛΕΚΤΡΟΝΙΚΗΣ ΜΑΘΗΣΗΣ ΚΑΙ ΑΝΑΠΤΥΞΗΣ ΕΚΠΑΙΔΕΥΤΙΚΟΥ ΥΛΙΚΟΥ-ΕΡΓΑΛΕΙΑ WEB 2.0 ΓΙΑ ΤΟΥΣ ΠΡΕΣΒΕΥΤΕΣ ETWINNING	6	
Ικανοποιητική	6	100,00%
ΘΕΜΑΤΑ ΜΕΤΑΝΑΣΤΕΥΤΙΚΗΣ ΝΟΜΟΘΕΣΙΑΣ: ΑΠΛΟΠΟΙΗΣΗ ΔΙΟΙΚΗΤΙΚΩΝ ΔΙΑΔΙΚΑΣΙΩΝ ΓΙΑ ΤΗΝ ΕΚΔΟΣΗ ΑΔΕΙΩΝ ΔΙΑΜΟΝΗΣ	24	
Μεγαλύτερη απ' ότι θα έπρεπε	2	8,33%
Ικανοποιητική	7	29,17%
Μικρότερη απ' ότι θα έπρεπε	15	62,50%
ΘΕΜΑΤΑ ΠΟΛΙΤΙΚΗΣ ΚΑΙ ΣΤΡΑΤΗΓΙΚΗΣ ΤΗΣ ΟΙΚΟΝΟΜΙΚΗΣ ΡΥΘΜΙΣΗΣ ΣΤΗΝ ΥΔΡΕΥΣΗ ΚΑΙ ΑΠΟΧΕΤΕΥΣΗ	5	
Ικανοποιητική	4	80,00%
Μικρότερη απ' ότι θα έπρεπε	1	20,00%
ΘΕΜΑΤΑ ΦΟΡΟΛΟΓΙΑΣ ΚΕΦΑΛΑΙΟΥ	45	
Μεγαλύτερη απ' ότι θα έπρεπε	1	2,22%
Ικανοποιητική	24	53,33%
Μικρότερη απ' ότι θα έπρεπε	20	44,44%
ΘΕΣΜΙΚΟ ΠΛΑΙΣΙΟ, ΑΔΕΙΟΔΟΤΗΣΗ ΚΑΙ ΕΦΑΡΜΟΓΕΣ ΑΝΑΝΕΩΣΙΜΩΝ ΠΗΓΩΝ ΕΝΕΡΓΕΙΑΣ	313	
Μεγαλύτερη απ' ότι θα έπρεπε	10	3,19%

Ικανοποιητική	259	82,75%
Μικρότερη απ' ότι θα έπρεπε	44	14,06%
ΙΘΑΓΕΝΕΙΑ-ΠΟΛΙΤΟΓΡΑΦΗΣΗ	48	
Ικανοποιητική	32	66,67%
Μικρότερη απ' ότι θα έπρεπε	16	33,33%
ΙΘΑΓΕΝΕΙΑ-ΠΟΛΙΤΟΓΡΑΦΗΣΗ ΔΗΜΟΤΟΛΟΓΙΟ	60	
Μεγαλύτερη απ' ότι θα έπρεπε	1	1,67%
Ικανοποιητική	38	63,33%
Μικρότερη απ' ότι θα έπρεπε	21	35,00%
ΚΑΘΕΣΤΩΣ ΠΑΡΑΚΟΛΟΥΘΗΣΗΣ ΤΩΝ ΠΑΡΟΧΩΝ ΥΠΗΡΕΣΙΩΝ ΥΔΡΕΥΣΗΣ ΚΑΙ ΑΠΟΧΕΤΕΥΣΗΣ	4	
Ικανοποιητική	3	75,00%
Μικρότερη απ' ότι θα έπρεπε	1	25,00%
ΚΑΝΟΝΙΣΜΟΣ ΒΟΥΛΗΣ ΚΑΙ ΣΥΝΤΑΓΜΑ	54	
Μεγαλύτερη απ' ότι θα έπρεπε	2	3,70%
Ικανοποιητική	30	55,56%
Μικρότερη απ' ότι θα έπρεπε	22	40,74%
ΚΑΤΑΡΤΙΣΗ ΕΡΓΑΖΟΜΕΝΩΝ ΣΕ ΜΟΝΑΔΕΣ ΔΙΑΦΑΝΕΙΑΣ ΚΑΙ ΗΛΕΚΤΡΟΝΙΚΗΣ ΔΙΑΚΥΒΕΡΝΗΣΗΣ	14	
Μεγαλύτερη απ' ότι θα έπρεπε	1	7,14%
Ικανοποιητική	12	85,71%
Μικρότερη απ' ότι θα έπρεπε	1	7,14%
ΚΙΝΗΤΙΚΟΤΗΤΑ ΣΤΗ ΔΗΜΟΣΙΑ ΔΙΟΙΚΗΣΗ (ΚΕΝΤΡΙΚΗ ΔΙΟΙΚΗΣΗ ΚΑΙ ΤΟΠΙΚΗ ΑΥΤΟΔΙΟΙΚΗΣΗ)	7	
Ικανοποιητική	5	71,43%
Μικρότερη απ' ότι θα έπρεπε	2	28,57%
ΚΡΑΤΙΚΕΣ ΕΝΙΣΧΥΣΕΙΣ "ΘΕΣΜΙΚΟ ΠΛΑΙΣΙΟ ΚΑΙ ΔΙΑΔΙΚΑΣΙΕΣ ΕΓΚΡΙΣΗΣ ΚΑΙ ΕΛΕΓΧΟΥ"	45	
Ικανοποιητική	22	48,89%
Μικρότερη απ' ότι θα έπρεπε	23	51,11%
ΚΡΑΤΙΚΕΣ ΠΡΟΜΗΘΕΙΕΣ	532	
Μεγαλύτερη απ' ότι θα έπρεπε	11	2,07%
Ικανοποιητική	419	78,76%
Μικρότερη απ' ότι θα έπρεπε	102	19,17%
ΚΩΔΙΚΑΣ ΚΑΤΑΣΤΑΣΗΣ ΔΗΜΟΤΙΚΩΝ ΥΠΑΛΛΗΛΩΝ	337	
Μεγαλύτερη απ' ότι θα έπρεπε	4	1,19%
Ικανοποιητική	167	49,55%
Μικρότερη απ' ότι θα έπρεπε	166	49,26%
ΚΩΔΙΚΑΣ ΦΟΡΟΛΟΓΙΚΗΣ ΔΙΑΔΙΚΑΣΙΑΣ	58	
Ικανοποιητική	15	25,86%
Μικρότερη απ' ότι θα έπρεπε	43	74,14%
ΚΩΔΙΚΟΠΟΙΗΣΗ ΝΟΜΟΘΕΣΙΑΣ ΔΗΜΟΣΙΩΝ ΕΡΓΩΝ, ΠΡΟΤΥΠΑ-ΠΡΟΔΙΑΓΡΑΦΕΣ-ΚΑΝΟΝΙΣΜΟΙ	617	

Μεγαλύτερη απ' ότι θα έπρεπε	8	1,30%
Ικανοποιητική	322	52,19%
Μικρότερη απ' ότι θα έπρεπε	287	46,52%
ΛΟΓΙΣΤΙΚΟ ΔΗΜΟΣΙΟΥ- ΠΡΟΫΠΟΛΟΓΙΣΜΟΣ, ΕΛΕΓΧΟΣ, ΛΟΓΙΣΤΙΚΗ ΝΟΜΙΚΩΝ ΠΡΟΣΩΠΩΝ ΔΗΜΟΣΙΟΥ ΔΙΚΑΙΟΥ	89	
Μεγαλύτερη απ' ότι θα έπρεπε	1	1,12%
Ικανοποιητική	65	73,03%
Μικρότερη απ' ότι θα έπρεπε	23	25,84%
ΜΑΝΑΤΖΜΕΝΤ ΥΠΗΡΕΣΙΩΝ ΥΓΕΙΑΣ	870	
Μεγαλύτερη απ' ότι θα έπρεπε	21	2,41%
Ικανοποιητική	675	77,59%
Μικρότερη απ' ότι θα έπρεπε	174	20,00%
ΜΕΘΟΔΟΙ ΑΝΑΚΤΗΣΗΣ ΠΕΡΙΟΥΣΙΑΚΩΝ ΣΤΟΙΧΕΙΩΝ	10	
Ικανοποιητική	5	50,00%
Μικρότερη απ' ότι θα έπρεπε	5	50,00%
ΜΕΘΟΔΟΙ ΕΜΜΕΣΟΥ ΠΡΟΣΔΙΟΡΙΣΜΟΥ ΤΗΣ ΦΟΡΟΛΟΓΗΤΕΑΣ ΥΛΗΣ	38	
Ικανοποιητική	26	68,42%
Μικρότερη απ' ότι θα έπρεπε	12	31,58%
ΜΕΘΟΔΟΙ ΕΝΤΟΠΙΣΜΟΥ ΑΠΑΤΗΣ ΜΕΣΩ ΠΙΣΤΩΤΙΚΩΝ ΚΑΡΤΩΝ	4	
Ικανοποιητική	3	75,00%
Μικρότερη απ' ότι θα έπρεπε	1	25,00%
ΜΕΘΟΔΟΙ ΕΝΤΟΠΙΣΜΟΥ ΞΕΠΛΥΜΑΤΟΣ ΧΡΗΜΑΤΟΣ ΚΑΙ ΦΟΡΟΔΙΑΦΥΓΗΣ	7	
Ικανοποιητική	4	57,14%
Μικρότερη απ' ότι θα έπρεπε	3	42,86%
ΜΕΘΟΔΟΙ ΕΝΤΟΠΙΣΜΟΥ ΦΟΡΟΔΙΑΦΥΓΗΣ ΣΤΟ ΔΙΕΘΝΕΣ ΕΜΠΟΡΙΟ	14	
Ικανοποιητική	11	78,57%
Μικρότερη απ' ότι θα έπρεπε	3	21,43%
ΜΕΘΟΔΟΙ ΕΞΕΤΑΣΗΣ ΕΜΠΟΡΕΥΜΑΤΟΚΙΒΩΤΙΩΝ ΚΑΤΑ ΤΟΝ ΤΕΛΩΝΕΙΑΚΟ ΕΛΕΓΧΟ	7	
Ικανοποιητική	5	71,43%
Μικρότερη απ' ότι θα έπρεπε	2	28,57%
ΜΕΘΟΔΟΙ ΕΡΕΥΝΑΣ ΠΕΡΙΠΤΩΣΕΩΝ ΛΑΘΡΕΜΠΟΡΙΟΥ ΚΑΙ ΠΑΡΑΝΟΜΟΥ ΔΙΕΘΝΟΥΣ ΕΜΠΟΡΙΟΥ ΠΡΟΪΟΝΤΩΝ ΑΠΟΜΙΜΗΣΗΣ	17	
Ικανοποιητική	13	76,47%
Μικρότερη απ' ότι θα έπρεπε	4	23,53%
ΜΕΘΟΔΟΙ ΕΡΕΥΝΑΣ ΥΠΟΘΕΣΕΩΝ ΦΟΡΟΔΙΑΦΥΓΗΣ	25	
Ικανοποιητική	14	56,00%
Μικρότερη απ' ότι θα έπρεπε	11	44,00%
ΜΕΘΟΔΟΛΟΓΙΑ ΚΑΙ ΕΡΓΑΛΕΙΑ ΣΥΝΘΕΣΗΣ ΠΑΡΟΥΣΙΑΣΕΩΝ	34	
Μεγαλύτερη απ' ότι θα έπρεπε	2	5,88%

Ικανοποιητική	26	76,47%
Μικρότερη απ' ότι θα έπρεπε	6	17,65%
ΜΕΘΟΔΟΛΟΓΙΑ ΚΑΙ ΠΡΑΚΤΙΚΕΣ ΔΙΕΝΕΡΓΕΙΑΣ ΔΙΑΧΕΙΡΙΣΤΙΚΩΝ ΕΛΕΓΧΩΝ	49	
Μεγαλύτερη απ' ότι θα έπρεπε	4	8,16%
Ικανοποιητική	23	46,94%
Μικρότερη απ' ότι θα έπρεπε	22	44,90%
ΜΕΙΩΣΗ ΓΡΑΦΕΙΟΚΡΑΤΙΚΩΝ ΒΑΡΩΝ ΚΑΙ ΔΙΟΙΚΗΤΙΚΩΝ ΕΠΙΒΑΡΥΝΣΕΩΝ	226	
Μεγαλύτερη απ' ότι θα έπρεπε	8	3,54%
Ικανοποιητική	188	83,19%
Μικρότερη απ' ότι θα έπρεπε	30	13,27%
ΜΕΙΩΣΗ ΔΙΟΙΚΗΤΙΚΩΝ ΒΑΡΩΝ ΜΕΣΩ ΤΟΥ ΜΟΝΤΕΛΟΥ ΑΤΥΠΗΣ ΠΡΟΛΗΠΤΙΚΗΣ ΠΡΟΣΕΓΓΙΣΗΣ ΣΕ ΤΟΠΙΚΟ ΕΠΙΠΕΔΟ	8	
Μεγαλύτερη απ' ότι θα έπρεπε	2	25,00%
Ικανοποιητική	6	75,00%
ΜΕΙΩΣΗ ΔΙΟΙΚΗΤΙΚΩΝ ΒΑΡΩΝ ΜΕΣΩ ΤΟΥ ΜΟΝΤΕΛΟΥ ΑΤΥΠΗΣ ΠΡΟΛΗΠΤΙΚΗΣ ΠΡΟΣΕΓΓΙΣΗΣ ΣΕ ΤΟΠΙΚΟ ΕΠΙΠΕΔΟ (B)	8	
Μεγαλύτερη απ' ότι θα έπρεπε	1	12,50%
Ικανοποιητική	7	87,50%
ΜΕΙΩΣΗ ΤΩΝ ΔΙΟΙΚΗΤΙΚΩΝ ΒΑΡΩΝ ΚΑΙ ΑΠΛΟΥΣΤΕΥΣΗ ΔΙΑΔΙΚΑΣΙΩΝ ΣΤΟ ΕΠΙΠΕΔΟ ΤΗΣ ΕΠΑΦΗΣ ΜΕ ΤΟΥΣ ΠΟΛΙΤΕΣ (III)	8	
Μεγαλύτερη απ' ότι θα έπρεπε	1	12,50%
Ικανοποιητική	6	75,00%
Μικρότερη απ' ότι θα έπρεπε	1	12,50%
ΜΕΙΩΣΗ ΤΩΝ ΔΙΟΙΚΗΤΙΚΩΝ ΒΑΡΩΝ ΚΑΙ ΑΠΛΟΥΣΤΕΥΣΗ ΔΙΑΔΙΚΑΣΙΩΝ ΣΤΟ ΕΠΙΠΕΔΟ ΤΗΣ ΕΠΑΦΗΣ ΜΕ ΤΟΥΣ ΠΟΛΙΤΕΣ (I)	5	
Ικανοποιητική	4	80,00%
Μικρότερη απ' ότι θα έπρεπε	1	20,00%
ΜΕΙΩΣΗ ΤΩΝ ΔΙΟΙΚΗΤΙΚΩΝ ΒΑΡΩΝ ΚΑΙ ΑΠΛΟΥΣΤΕΥΣΗ ΔΙΑΔΙΚΑΣΙΩΝ ΣΤΟ ΕΠΙΠΕΔΟ ΤΗΣ ΕΠΑΦΗΣ ΜΕ ΤΟΥΣ ΠΟΛΙΤΕΣ (II)	11	
Μεγαλύτερη απ' ότι θα έπρεπε	2	18,18%
Ικανοποιητική	8	72,73%
Μικρότερη απ' ότι θα έπρεπε	1	9,09%
ΜΕΛΕΤΕΣ ΠΕΡΙΠΤΩΣΗΣ ΣΤΗΝ ΕΚΠΑΙΔΕΥΣΗ ΚΑΙ ΑΞΙΟΛΟΓΗΣΗ ΕΚΠΑΙΔΕΥΤΙΚΩΝ ΔΡΑΣΕΩΝ ΕΝΗΛΙΚΩΝ	1	
Μικρότερη απ' ότι θα έπρεπε	1	100,00%
ΜΕΛΕΤΗ ΠΕΡΙΠΤΩΣΗΣ ΤΗΣ ΕΦΑΡΜΟΓΗΣ ΤΟΥ ΣΥΣΤΗΜΑΤΟΣ ΕΣΩΤΕΡΙΚΟΥ ΕΛΕΓΧΟΥ ΣΤΟ ΥΠΟΥΡΓΕΙΟ ΟΙΚΟΝΟΜΙΚΩΝ	52	
Ικανοποιητική	34	65,38%
Μικρότερη απ' ότι θα έπρεπε	18	34,62%
ΜΗΤΡΟΠΟΛΙΤΙΚΑ ΔΙΚΤΥΑ ΜΑΝ ΚΑΙ ΣΥΖΕΥΞΙΣ	67	
Μεγαλύτερη απ' ότι θα έπρεπε	4	5,97%
Ικανοποιητική	57	85,07%
Μικρότερη απ' ότι θα έπρεπε	6	8,96%

ΜΗΧΑΝΙΣΜΟΙ ΕΛΕΓΧΟΥ ΚΑΙ ΒΕΛΤΙΩΣΗΣ ΤΗΣ ΑΠΟΔΟΤΙΚΟΤΗΤΑΣ ΕΛΕΓΚΤΙΚΩΝ ΟΡΓΑΝΩΝ (Ε.Ν.Α)	6	
Ικανοποιητική	6	100,00%
ΜΗΧΑΝΙΣΜΟΙ ΕΛΕΓΧΟΥ ΤΗΣ ΑΓΟΡΑΣ	11	
Ικανοποιητική	8	72,73%
Μικρότερη απ' ότι θα έπρεπε	3	27,27%
Νέα Εθνική Στρατηγική και προοπτικές για τη Μετανάστευση: Κώδικας Μετανάστευσης και Κοινωνικής Ένταξης	68	
Μεγαλύτερη απ' ότι θα έπρεπε	1	1,47%
Ικανοποιητική	34	50,00%
Μικρότερη απ' ότι θα έπρεπε	33	48,53%
ΝΕΟ ΘΕΣΜΙΚΟ ΠΛΑΙΣΙΟ ΓΝΩΣΤΟΠΟΙΗΣΗΣ ΓΙΑ ΓΥΜΝΑΣΤΗΡΙΑ ΚΑΙ ΣΥΝΑΦΕΙΣ ΔΡΑΣΤΗΡΙΟΤΗΤΕΣ	2	
Μικρότερη απ' ότι θα έπρεπε	2	100,00%
ΝΕΟ ΝΟΜΟΘΕΤΙΚΟ ΠΛΑΙΣΙΟ ΓΙΑ ΡΥΘΜΙΣΕΙΣ ΠΟΛΕΟΔΟΜΙΚΩΝ ΘΕΜΑΤΩΝ-ΤΡΟΠΟΠΟΙΗΣΗ ΡΥΜΟΤΟΜΙΚΩΝ ΣΧΕΔΙΩΝ/ ΑΡΣΗ ΡΥΜΟΤΟΜΙΚΗΣ ΑΠΑΛΛΟΤΡΙΩΣΗΣ	26	
Ικανοποιητική	9	34,62%
Μικρότερη απ' ότι θα έπρεπε	17	65,38%
ΝΕΟΣ ΟΙΚΟΔΟΜΙΚΟΣ ΚΑΝΟΝΙΣΜΟΣ & ΕΚΔΟΣΗ ΑΔΕΙΑΣ ΔΟΜΗΣΗΣ	347	
Μεγαλύτερη απ' ότι θα έπρεπε	1	0,29%
Ικανοποιητική	225	64,84%
Μικρότερη απ' ότι θα έπρεπε	121	34,87%
ΝΟΜΙΜΟΤΗΤΑ ΚΑΙ ΔΙΑΦΑΝΕΙΑ ΣΤΗ ΔΗΜΟΣΙΑ ΔΙΟΙΚΗΣΗ ΚΑΙ ΤΗΝ ΤΟΠΙΚΗ ΑΥΤΟΔΙΟΙΚΗΣΗ	1944	
Μεγαλύτερη απ' ότι θα έπρεπε	57	2,93%
Ικανοποιητική	1574	80,97%
Μικρότερη απ' ότι θα έπρεπε	313	16,10%
ΞΕΠΛΥΜΑ ΒΡΩΜΙΚΟΥ ΧΡΗΜΑΤΟΣ: ΑΞΙΟΛΟΓΗΣΗ ΤΩΝ ΑΠΟΤΕΛΕΣΜΑΤΩΝ ΜΕΧΡΙ ΣΗΜΕΡΑ ΚΑΙ ΚΑΘΟΡΙΣΜΟΣ ΤΩΝ ΕΠΟΜΕΝΩΝ ΔΡΑΣΕΩΝ	24	
Ικανοποιητική	16	66,67%
Μικρότερη απ' ότι θα έπρεπε	8	33,33%
Ο ΠΡΟΫΠΟΛΟΓΙΣΜΟΣ ΤΩΝ ΠΡΩΤΟΒΑΘΜΙΩΝ ΟΤΑ - ΚΑΤΑΡΤΙΣΗ, ΕΚΤΕΛΕΣΗ, ΑΠΟΛΟΓΙΣΜΟΣ	289	
Μεγαλύτερη απ' ότι θα έπρεπε	2	0,69%
Ικανοποιητική	168	58,13%
Μικρότερη απ' ότι θα έπρεπε	119	41,18%
Ο ΡΟΛΟΣ ΤΗΣ ΔΗΜΟΣΙΑΣ ΔΙΟΙΚΗΣΗΣ ΣΤΗΝ ΠΡΩΘΗΣΗ ΤΗΣ ΚΟΙΝΩΝΙΚΗΣ ΕΝΤΑΞΗΣ ΤΩΝ ΜΕΤΑΝΑΣΤΩΝ	421	
Μεγαλύτερη απ' ότι θα έπρεπε	16	3,80%
Ικανοποιητική	372	88,36%
Μικρότερη απ' ότι θα έπρεπε	33	7,84%
Ο ΡΟΛΟΣ ΤΩΝ ΥΠΗΡΕΣΙΑΚΩΝ ΣΥΜΒΟΥΛΙΩΝ ΣΤΗΝ ΕΝΙΣΧΥΣΗ ΤΗΣ ΣΥΜΜΕΤΟΧΗΣ ΤΩΝ ΓΥΝΑΙΚΩΝ ΣΕ ΘΕΣΕΙΣ ΕΥΘΥΝΗΣ ΣΤΗ ΔΗΜΟΣΙΑ ΔΙΟΙΚΗΣΗ ΚΑΙ ΤΗΝ ΑΥΤΟΔΙΟΙΚΗΣΗ	186	
Μεγαλύτερη απ' ότι θα έπρεπε	6	3,23%
Ικανοποιητική	155	83,33%
Μικρότερη απ' ότι θα έπρεπε	25	13,44%

ΟΓΚΟΜΕΤΡΗΣΕΙΣ ΔΕΞΑΜΕΝΩΝ ΥΓΡΩΝ ΚΑΥΣΙΜΩΝ ΚΑΙ ΥΓΡΑΕΡΙΩΝ	41	
Μεγαλύτερη απ' ότι θα έπρεπε	7	17,07%
Ικανοποιητική	32	78,05%
Μικρότερη απ' ότι θα έπρεπε	2	4,88%
ΟΙΚΟΝΟΜΙΚΗ ΑΝΙΧΝΕΥΣΗ-ΜΗΧΑΝΙΣΜΟΙ ΓΙΑ ΤΗΝ ΑΝΤΙΜΕΤΩΠΙΣΗ ΤΟΥ ΞΕΠΛΥΜΑΤΟΣ ΜΑΥΡΟΥ ΧΡΗΜΑΤΟΣ ΚΑΙ ΤΗΝ ΑΠΟΤΕΛΕΣΜΑΤΙΚΗ ΚΑΤΑΠΟΛΕΜΗΣΗ ΤΗΣ ΦΟΡΟΔΙΑΦΥΓΗΣ - ΤΕΧΝΙΚΕΣ ΑΝΑΖΗΤΗΣΗΣ ΣΤΟ INTERNET	12	
Μεγαλύτερη απ' ότι θα έπρεπε	1	8,33%
Ικανοποιητική	10	83,33%
Μικρότερη απ' ότι θα έπρεπε	1	8,33%
ΟΙΚΟΝΟΜΙΚΗ ΔΙΑΧΕΙΡΙΣΗ ΣΤΑ ΝΟΣΟΚΟΜΕΙΑ ΚΑΙ ΣΤΑ ΠΡΟΝΟΙΑΚΑ ΙΔΡΥΜΑΤΑ :ΤΟ ΔΗΜΟΣΙΟ ΛΟΓΙΣΤΙΚΟ ΑΠΟ ΤΗ ΘΕΩΡΙΑ ΣΤΗΝ ΠΡΑΞΗ	41	
Μεγαλύτερη απ' ότι θα έπρεπε	1	2,44%
Ικανοποιητική	34	82,93%
Μικρότερη απ' ότι θα έπρεπε	6	14,63%
ΟΙΚΟΝΟΜΙΚΗ ΔΙΑΧΕΙΡΙΣΗ, ΔΙΟΙΚΗΤΙΚΗ ΛΕΙΤΟΥΡΓΙΑ Κ' ΟΡΓΑΝΩΣΗ ΤΩΝ ΔΗΜΟΤΙΚΩΝ ΝΟΜΙΚΩΝ ΠΡΟΣΩΠΩΝ ΔΗΜΟΣΙΟΥ ΔΙΚΑΙΟΥ	69	
Μεγαλύτερη απ' ότι θα έπρεπε	2	2,90%
Ικανοποιητική	27	39,13%
Μικρότερη απ' ότι θα έπρεπε	40	57,97%
ΟΙΚΟΝΟΜΙΚΟΣ ΕΛΕΓΧΟΣ ΔΗΜΟΣΙΩΝ ΟΡΓΑΝΙΣΜΩΝ	399	
Μεγαλύτερη απ' ότι θα έπρεπε	15	3,76%
Ικανοποιητική	310	77,69%
Μικρότερη απ' ότι θα έπρεπε	74	18,55%
ΟΠΣ ΕΛΕΝΧΙΣ ΥΠΟΣΥΣΤΗΜΑ ΔΙΕΝΕΡΓΕΙΑΣ ΦΟΡΟΛΟΓΙΚΩΝ ΕΛΕΓΧΩΝ ΤΟΥ Σ.Δ.Ο.Ε.	205	
Μεγαλύτερη απ' ότι θα έπρεπε	3	1,46%
Ικανοποιητική	146	71,22%
Μικρότερη απ' ότι θα έπρεπε	56	27,32%
ΟΠΣ ΕΛΕΝΧΙΣ ΥΠΟΣΥΣΤΗΜΑ ΔΙΕΝΕΡΓΕΙΑΣ ΤΕΛΩΝΕΙΑΚΩΝ ΕΛΕΓΧΩΝ ΤΟΥ Σ.Δ.Ο.Ε.	84	
Μεγαλύτερη απ' ότι θα έπρεπε	2	2,38%
Ικανοποιητική	47	55,95%
Μικρότερη απ' ότι θα έπρεπε	35	41,67%
ΟΠΣ "ΕΛΕΝΧΙΣ" ΕΚΠΑΙΔΕΥΣΗ ΕΦΑΡΜΟΓΗΣ ΤΕΧΝΙΚΩΝ ΠΡΟΣΔΙΟΡΙΣΜΟΥ ΕΙΣΟΔΗΜΑΤΟΣ ΑΠΟ ΠΡΟΣΑΥΞΗΣΗ ΠΕΡΙΟΥΣΙΑΣ ΤΟΥ Σ.Δ.Ο.Ε	113	
Μεγαλύτερη απ' ότι θα έπρεπε	3	2,65%
Ικανοποιητική	68	60,18%
Μικρότερη απ' ότι θα έπρεπε	42	37,17%
ΟΠΣ "ΕΛΕΝΧΙΣ" ΕΚΠΑΙΔΕΥΣΗ ΕΦΑΡΜΟΓΩΝ ΣΕ ΔΙΑΔΙΚΑΣΙΕΣ ΕΙΔΙΚΩΝ ΕΡΕΥΝΩΝ ΚΑΙ ΕΛΕΓΧΩΝ ΟΙΚΟΝΟΜΙΚΩΝ ΕΓΚΛΗΜΑΤΩΝ ΤΟΥ Σ.Δ.Ο.Ε.	10	
Ικανοποιητική	4	40,00%
Μικρότερη απ' ότι θα έπρεπε	6	60,00%
ΟΠΣ ΕΛΕΝΧΙΣ ΕΦΑΡΜΟΓΗ ΔΙΑΧΕΙΡΙΣΗΣ ΠΛΗΡΟΦΟΡΙΩΝ ΤΟΥ Σ.Δ.Ο.Ε	33	

Ικανοποιητική	23	69,70%
Μικρότερη απ' ότι θα έπρεπε	10	30,30%
ΟΠΣ ΕΛΕΝΧΙΣ ΥΠΟΣΥΣΤΗΜΑ ΔΙΑΧΕΙΡΙΣΗΣ ΕΛΕΓΧΩΝ ΤΟΥ Σ.Δ.Ο.Ε.	82	
Ικανοποιητική	72	87,80%
Μικρότερη απ' ότι θα έπρεπε	10	12,20%
ΟΠΣ ΕΛΕΝΧΙΣ ΕΦΑΡΜΟΓΗ ΑΝΘΡΩΠΙΝΩΝ ΚΑΙ ΦΥΣΙΚΩΝ ΠΟΡΩΝ ΤΟΥ Σ.Δ.Ο.Ε.	45	
Μεγαλύτερη απ' ότι θα έπρεπε	2	4,44%
Ικανοποιητική	29	64,44%
Μικρότερη απ' ότι θα έπρεπε	14	31,11%
ΟΠΣ ΕΛΕΝΧΙΣ ΕΚΠΑΙΔΕΥΣΗ ΣΤΟ ΧΩΡΟ ΕΡΓΑΣΙΑΣ ΥΠΟΣΥΣΤΗΜΑΤΟΣ ΔΙΑΧΕΙΡΙΣΗΣ ΕΛΕΓΧΩΝ ΤΟΥ Σ.Δ.Ο.Ε	64	
Μεγαλύτερη απ' ότι θα έπρεπε	2	3,13%
Ικανοποιητική	52	81,25%
Μικρότερη απ' ότι θα έπρεπε	10	15,63%
ΟΠΣ ΕΛΕΝΧΙΣ ΕΚΠΑΙΔΕΥΣΗ ΣΤΟ ΧΩΡΟ ΕΡΓΑΣΙΑΣ ΥΠΟΣΥΣΤΗΜΑΤΩΝ ΔΙΑΧΕΙΡΙΣΗΣ ΚΑΙ ΔΙΕΝΕΡΓΕΙΑΣ ΕΛΕΓΧΩΝ ΤΩΝ ΤΕΛΩΝΕΙΑΚΩΝ ΥΠΗΡΕΣΙΩΝ	6	
Ικανοποιητική	5	83,33%
Μικρότερη απ' ότι θα έπρεπε	1	16,67%
ΟΠΣ ΕΛΕΝΧΙΣ: ΕΚΠΑΙΔΕΥΣΗ ΣΤΟ ΧΩΡΟ ΕΡΓΑΣΙΑΣ ΥΠΟΣΥΣΤΗΜΑΤΟΣ ΔΙΕΝΕΡΓΕΙΑΣ ΕΛΕΓΧΩΝ ΤΟΥ Σ.Δ.Ο.Ε	18	
Μεγαλύτερη απ' ότι θα έπρεπε	1	5,56%
Ικανοποιητική	10	55,56%
Μικρότερη απ' ότι θα έπρεπε	7	38,89%
ΟΠΣΕΥ-ΕΛΕΝΧΙΣ: ΥΠΟΣΥΣΤΗΜΑ ΔΙΕΝΕΡΓΕΙΑΣ ΦΟΡΟΛΟΓΙΚΩΝ ΕΛΕΓΧΩΝ ΜΕ ΤΟ SESAM ANALYSIS	36	
Μεγαλύτερη απ' ότι θα έπρεπε	2	5,56%
Ικανοποιητική	24	66,67%
Μικρότερη απ' ότι θα έπρεπε	10	27,78%
ΟΠΤΙΚΟΣ ΠΡΟΓΡΑΜΜΑΤΙΣΜΟΣ ΜΕ VISUAL BASIC	9	
Μεγαλύτερη απ' ότι θα έπρεπε	1	11,11%
Ικανοποιητική	5	55,56%
Μικρότερη απ' ότι θα έπρεπε	3	33,33%
ΟΡΓΑΝΩΣΗ ΔΙΑΔΙΚΑΣΙΩΝ ΣΥΝΤΟΝΙΣΜΟΥ ΤΗΣ ΓΓΣ - ΠΡΟΤΑΣΗ ΜΕΘΟΔΟΛΟΓΙΑΣ ΓΙΑ ΣΧΕΔΙΟ ΣΥΝΤΟΝΙΣΜΟΥ ΒΑΣΕΙ ΠΡΩΘΥΠΟΥΡΓΙΚΗΣ ΕΝΤΟΛΗΣ	9	
Μεγαλύτερη απ' ότι θα έπρεπε	1	11,11%
Ικανοποιητική	7	77,78%
Μικρότερη απ' ότι θα έπρεπε	1	11,11%
ΟΡΓΑΝΩΣΗ ΔΙΑΔΙΚΑΣΙΩΝ ΣΥΝΤΟΝΙΣΜΟΥ ΤΗΣ ΓΕΝΙΚΗΣ ΓΡΑΜΜΑΤΕΙΑΣ ΣΥΝΤΟΝΙΣΜΟΥ (ΓΓΣ)-ΠΡΟΤΑΣΗ ΜΕΘΟΔΟΛΟΓΙΑΣ ΤΟΥ ΓΑΛΛΙΚΟΥ ΣΥΣΤΗΜΑΤΟΣ	10	
Ικανοποιητική	9	90,00%
Μικρότερη απ' ότι θα έπρεπε	1	10,00%
ΟΡΓΑΝΩΣΗ ΚΑΙ ΔΙΟΙΚΗΣΗ ΚΟΙΝΩΝΙΚΩΝ ΥΠΗΡΕΣΙΩΝ ΣΕ ΕΠΙΠΕΔΟ ΤΟΠΙΚΗΣ ΑΥΤΟΔΙΟΙΚΗΣΗΣ	429	
Μεγαλύτερη απ' ότι θα έπρεπε	15	3,50%

Ικανοποιητική	359	83,68%
Μικρότερη απ' ότι θα έπρεπε	55	12,82%
ΟΡΓΑΝΩΣΗ ΚΑΙ ΔΙΟΙΚΗΣΗ ΤΟΥ ΠΙΛΟΤΙΚΟΥ ΠΡΟΓΡΑΜΜΑΤΟΣ "ΕΛΑΧΙΣΤΟ ΕΓΓΥΗΜΕΝΟ ΕΙΣΟΔΗΜΑ"	14	
Ικανοποιητική	4	28,57%
Μικρότερη απ' ότι θα έπρεπε	10	71,43%
ΟΡΓΑΝΩΣΗ ΚΑΙ ΧΡΟΝΟΠΡΟΓΡΑΜΜΑΤΙΣΜΟΣ ΕΡΓΩΝ	276	
Μεγαλύτερη απ' ότι θα έπρεπε	41	14,86%
Ικανοποιητική	224	81,16%
Μικρότερη απ' ότι θα έπρεπε	11	3,99%
ΟΡΓΑΝΩΣΗ ΥΠΗΡΕΣΙΩΝ ΚΑΙ ΑΝΑΠΤΥΞΙΑΚΗ ΠΟΛΙΤΙΚΗ ΣΤΟΥΣ ΟΤΑ	15	
Ικανοποιητική	10	66,67%
Μικρότερη απ' ότι θα έπρεπε	5	33,33%
ΟΡΓΑΝΩΣΗ, ΔΙΑΔΙΚΑΣΙΕΣ ΚΑΙ ΑΡΜΟΔΙΟΤΗΤΕΣ ΓΙΑ ΤΗΝ ΑΝΤΙΜΕΤΩΠΙΣΗ ΤΩΝ ΑΥΘΑΙΡΕΤΩΝ ΚΑΤΑΣΚΕΥΩΝ	164	
Μεγαλύτερη απ' ότι θα έπρεπε	2	1,22%
Ικανοποιητική	120	73,17%
Μικρότερη απ' ότι θα έπρεπε	42	25,61%
ΟΡΓΑΝΩΣΗ, ΔΙΑΔΙΚΑΣΙΕΣ ΚΑΙ ΑΡΜΟΔΙΟΤΗΤΕΣ ΓΙΑ ΤΗΝ ΑΝΤΙΜΕΤΩΠΙΣΗ ΤΩΝ ΑΥΘΑΙΡΕΤΩΝ ΚΑΤΑΣΚΕΥΩΝ (1)	119	
Μεγαλύτερη απ' ότι θα έπρεπε	1	0,84%
Ικανοποιητική	80	67,23%
Μικρότερη απ' ότι θα έπρεπε	38	31,93%
ΠΑΡΟΥΣΙΑΣΗ ΒΕΛΤΙΣΤΩΝ ΠΡΟΤΑΣΕΩΝ ΣΤΑ ΠΛΑΙΣΙΑ ΤΟΥ ΠΕΜΠΤΟΥ ΚΥΚΛΟΥ ΕΡΓΑΣΤΗΡΙΩΝ ΑΝΟΙΚΤΗΣ ΔΙΑΚΥΒΕΡΝΗΣΗΣ (ΟΡΕΝΓΟΝ)	79	
Μεγαλύτερη απ' ότι θα έπρεπε	3	3,80%
Ικανοποιητική	58	73,42%
Μικρότερη απ' ότι θα έπρεπε	18	22,78%
ΠΑΡΟΥΣΙΑΣΗ ΤΟΥ ΚΕΝΤΡΙΚΟΥ ΗΛΕΚΤΡΟΝΙΚΟΥ ΜΗΤΡΩΟΥ ΔΗΜΟΣΙΩΝ ΣΥΜΒΑΣΕΩΝ (Κ.Η.Μ.Δ.Σ.)	135	
Ικανοποιητική	34	25,19%
Μικρότερη απ' ότι θα έπρεπε	101	74,81%
ΠΕΡΙΒΑΛΛΟΝΤΙΚΗ ΔΙΑΧΕΙΡΙΣΗ ΜΟΝΑΔΩΝ ΕΝΟΠΛΩΝ ΔΥΝΑΜΕΩΝ	31	
Ικανοποιητική	16	51,61%
Μικρότερη απ' ότι θα έπρεπε	15	48,39%
ΠΙΛΟΤΙΚΗ ΕΠΙΜΟΡΦΩΤΙΚΗ ΔΡΑΣΗ ΓΙΑ ΤΗΝ ΚΑΤΑΡΤΙΣΗ ΤΩΝ ΠΕΡΙΓΡΑΜΜΑΤΩΝ ΘΕΣΕΩΝ ΕΡΓΑΣΙΑΣ	59	
Μεγαλύτερη απ' ότι θα έπρεπε	1	1,69%
Ικανοποιητική	32	54,24%
Μικρότερη απ' ότι θα έπρεπε	26	44,07%
ΠΛΑΙΣΙΟ ΗΛΕΚΤΡΟΝΙΚΗΣ ΔΙΑΚΥΒΕΡΝΗΣΗΣ	5	
Ικανοποιητική	5	100,00%
ΠΛΑΙΣΙΟ ΚΑΙ ΠΡΟΤΥΠΑ ΔΙΑΛΕΙΤΟΥΡΓΙΚΟΤΗΤΑΣ ΣΤΗΝ ΕΛΛΗΝΙΚΗ ΔΗΜΟΣΙΑ ΔΙΟΙΚΗΣΗ	46	
Μεγαλύτερη απ' ότι θα έπρεπε	2	4,35%

Ικανοποιητική	33	71,74%
Μικρότερη απ' ότι θα έπρεπε	11	23,91%
ΠΛΗΡΟΦΟΡΙΑΚΑ ΣΥΣΤΗΜΑΤΑ ΔΙΑΧΕΙΡΙΣΗΣ ΑΝΘΡΩΠΙΝΟΥ ΔΥΝΑΜΙΚΟΥ	61	
Μεγαλύτερη απ' ότι θα έπρεπε	2	3,28%
Ικανοποιητική	49	80,33%
Μικρότερη απ' ότι θα έπρεπε	10	16,39%
ΠΟΙΟΤΙΚΕΣ ΥΠΗΡΕΣΙΕΣ ΤΟΥ ΔΗΜΟΣΙΟΥ ΤΟΜΕΑ ΠΡΟΣ ΤΟΝ ΠΟΛΙΤΗ	2479	
Μεγαλύτερη απ' ότι θα έπρεπε	65	2,62%
Ικανοποιητική	2016	81,32%
Μικρότερη απ' ότι θα έπρεπε	398	16,05%
ΠΟΛΗ ΣΕ ΚΡΙΣΗ	88	
Μεγαλύτερη απ' ότι θα έπρεπε	3	3,41%
Ικανοποιητική	79	89,77%
Μικρότερη απ' ότι θα έπρεπε	6	6,82%
ΠΡΑΚΤΙΚΗ ΤΩΝ ΔΙΑΠΡΑΓΜΑΤΕΥΣΕΩΝ ΣΤΟΝ ΤΟΜΕΑ ΤΗΣ ΥΓΕΙΑΣ	5	
Ικανοποιητική	4	80,00%
Μικρότερη απ' ότι θα έπρεπε	1	20,00%
ΠΡΟΓΡΑΜΜΑ ΔΗΜΟΣΙΩΝ ΕΠΕΝΔΥΣΕΩΝ: ΔΙΑΔΙΚΑΣΙΕΣ ΕΓΚΡΙΣΗΣ, ΧΡΗΜΑΤΟΔΟΤΗΣΗΣ & ΠΑΡΑΚΟΛΟΥΘΗΣΗΣ	204	
Μεγαλύτερη απ' ότι θα έπρεπε	2	0,98%
Ικανοποιητική	145	71,08%
Μικρότερη απ' ότι θα έπρεπε	57	27,94%
ΠΡΟΓΡΑΜΜΑ ΔΙ@ΥΓΕΙΑ: ΠΑΡΟΝ ΚΑΙ ΜΕΛΛΟΝ ΤΗΣ ΔΙΑΦΑΝΕΙΑΣ ΣΤΟ ΔΗΜΟΣΙΟ ΒΙΟ	27	
Ικανοποιητική	22	81,48%
Μικρότερη απ' ότι θα έπρεπε	5	18,52%
ΠΡΟΓΡΑΜΜΑΤΙΣΜΟΣ ΛΟΓΙΣΤΙΚΩΝ ΦΥΛΛΩΝ	16	
Ικανοποιητική	10	62,50%
Μικρότερη απ' ότι θα έπρεπε	6	37,50%
ΠΡΟΕΤΟΙΜΑΣΙΑ ΟΜΑΔΩΝ ΣΤΗΡΙΞΗΣ ΓΙΑ ΤΗΝ ΕΛΛΗΝΙΚΗ ΠΡΟΕΔΡΙΑ	84	
Μεγαλύτερη απ' ότι θα έπρεπε	4	4,76%
Ικανοποιητική	57	67,86%
Μικρότερη απ' ότι θα έπρεπε	23	27,38%
ΠΡΟΕΤΟΙΜΑΣΙΑ ΠΡΟΕΔΡΩΝ, ΑΝΑΠΛΗΡΩΤΩΝ ΚΑΙ ΕΘΝΙΚΩΝ ΕΚΠΡΟΣΩΠΩΝ ΓΙΑ ΤΗΝ ΕΛΛΗΝΙΚΗ ΠΡΟΕΔΡΙΑ	56	
Μεγαλύτερη απ' ότι θα έπρεπε	1	1,79%
Ικανοποιητική	38	67,86%
Μικρότερη απ' ότι θα έπρεπε	17	30,36%
ΠΡΟΜΗΘΕΙΕΣ-ΥΠΗΡΕΣΙΕΣ ΤΩΝ Ο.Τ.Α. Α΄ ΒΑΘΜΟΥ	646	
Μεγαλύτερη απ' ότι θα έπρεπε	9	1,39%
Ικανοποιητική	296	45,82%

Μικρότερη απ' ότι θα έπρεπε	341	52,79%
ΠΡΟΣΔΙΟΡΙΣΜΟΣ ΥΠΟΘΕΣΕΩΝ ΠΡΟΣ ΕΡΕΥΝΑ ΓΙΑ ΤΟ ΞΕΠΛΥΜΑ ΒΡΩΜΙΚΟΥ ΧΡΗΜΑΤΟΣ	18	
Ικανοποιητική	10	55,56%
Μικρότερη απ' ότι θα έπρεπε	8	44,44%
ΠΡΟΣΔΙΟΡΙΣΜΟΣ ΥΠΟΘΕΣΕΩΝ ΠΡΟΣ ΕΡΕΥΝΑ ΓΙΑ ΤΟ ΞΕΠΛΥΜΑ ΒΡΩΜΙΚΟΥ ΧΡΗΜΑΤΟΣ (I)	2	
Ικανοποιητική	2	100,00%
ΠΡΟΣΕΙΣΜΙΚΕΣ ΕΝΙΣΧΥΣΕΙΣ: ΑΠΟΤΙΜΗΣΗ ΦΕΡΟΥΣΑΣ ΙΚΑΝΟΤΗΤΑΣ ΥΦΙΣΤΑΜΕΝΩΝ ΚΤΙΡΙΩΝ, ΑΝΑΣΧΕΔΙΑΣΜΟΣ ΚΑΙ ΕΠΕΜΒΑΣΕΙΣ	80	
Μεγαλύτερη απ' ότι θα έπρεπε	1	1,25%
Ικανοποιητική	65	81,25%
Μικρότερη απ' ότι θα έπρεπε	14	17,50%
ΠΡΟΣΤΑΣΙΑ ΘΑΛΑΣΣΙΟΥ ΠΕΡΙΒΑΛΛΟΝΤΟΣ- ΕΤΟΙΜΟΤΗΤΑ ΑΝΤΙΜΕΤΩΠΙΣΗΣ ΠΕΡΙΣΤΑΤΙΚΩΝ ΡΥΠΑΝΣΗΣ	22	
Μεγαλύτερη απ' ότι θα έπρεπε	1	4,55%
Ικανοποιητική	15	68,18%
Μικρότερη απ' ότι θα έπρεπε	6	27,27%
ΠΡΟΫΠΟΛΟΓΙΣΜΟΣ ΓΕΝΙΚΗΣ ΚΥΒΕΡΝΗΣΗΣ. ΣΥΓΧΡΟΝΟΙ ΔΗΜΟΣΙΟΝΟΜΙΚΟΙ ΚΑΝΟΝΕΣ	136	
Μεγαλύτερη απ' ότι θα έπρεπε	2	1,47%
Ικανοποιητική	103	75,74%
Μικρότερη απ' ότι θα έπρεπε	31	22,79%
ΣΤΑΤΙΣΤΙΚΗ ΣΥΜΠΕΡΑΣΜΑΤΟΛΟΓΙΑ ΜΕ ΣΤΑΤΙΣΤΙΚΑ ΠΑΚΕΤΑ	186	
Μεγαλύτερη απ' ότι θα έπρεπε	10	5,38%
Ικανοποιητική	142	76,34%
Μικρότερη απ' ότι θα έπρεπε	34	18,28%
ΣΤΑΤΙΣΤΙΚΟΣ ΕΛΕΓΧΟΣ ΠΟΙΟΤΗΤΑΣ	15	
Ικανοποιητική	10	66,67%
Μικρότερη απ' ότι θα έπρεπε	5	33,33%
ΣΤΡΑΤΗΓΙΚΗ ΑΝΑΛΥΣΗ ΣΤΗΝ ΚΑΤΑΠΟΛΕΜΗΣΗ ΞΕΠΛΥΜΑΤΟΣ ΒΡΩΜΙΚΟΥ ΧΡΗΜΑΤΟΣ	7	
Μεγαλύτερη απ' ότι θα έπρεπε	1	14,29%
Ικανοποιητική	5	71,43%
Μικρότερη απ' ότι θα έπρεπε	1	14,29%
ΣΤΡΑΤΗΓΙΚΗ ΕΠΑΝΑΤΟΠΟΘΕΤΗΣΗ ΣΤΕΛΕΧΩΝ ΚΑΙ ΜΟΝΑΔΩΝ-ΥΠΟΜΟΝΑΔΩΝ	18	
Ικανοποιητική	13	72,22%
Μικρότερη απ' ότι θα έπρεπε	5	27,78%
ΣΤΡΑΤΗΓΙΚΗ ΗΛΕΚΤΡΟΝΙΚΗΣ ΔΙΑΚΥΒΕΡΝΗΣΗΣ	43	
Μεγαλύτερη απ' ότι θα έπρεπε	1	2,33%
Ικανοποιητική	25	58,14%
Μικρότερη απ' ότι θα έπρεπε	17	39,53%
ΣΤΡΑΤΗΓΙΚΟΣ ΣΧΕΔΙΑΣΜΟΣ ΚΑΙ ΔΙΑΧΕΙΡΙΣΗ ΧΑΡΤΟΦΥΛΑΚΙΩΝ ΕΡΓΩΝ ΓΙΑ ΕΠΙΤΕΛΙΚΑ ΣΤΕΛΕΧΗ ΔΗΜΟΣΙΩΝ ΥΠΗΡΕΣΙΩΝ	73	

Μεγαλύτερη απ' ότι θα έπρεπε	2	2,74%
Ικανοποιητική	38	52,05%
Μικρότερη απ' ότι θα έπρεπε	33	45,21%
ΣΤΡΑΤΗΓΙΚΟΣ ΣΧΕΔΙΑΣΜΟΣ ΚΑΙ ΔΙΟΙΚΗΣΗ ΜΕΣΩ ΣΤΟΧΩΝ ΓΙΑ ΤΑ ΣΤΕΛΕΧΗ ΤΟΥ ΥΠΟΥΡΓΕΙΟΥ ΕΘΝΙΚΗΣ ΑΜΥΝΑΣ (ΥΠ.ΕΘ.Α.)	31	
Μεγαλύτερη απ' ότι θα έπρεπε	1	3,23%
Ικανοποιητική	15	48,39%
Μικρότερη απ' ότι θα έπρεπε	15	48,39%
ΣΥΓΧΡΟΝΕΣ ΠΡΑΚΤΙΚΕΣ ΚΑΙ ΕΡΓΑΛΕΙΑ ΤΟΥΡΙΣΤΙΚΗΣ ΑΝΑΠΤΥΞΗΣ	62	
Μεγαλύτερη απ' ότι θα έπρεπε	4	6,45%
Ικανοποιητική	48	77,42%
Μικρότερη απ' ότι θα έπρεπε	10	16,13%
ΣΥΝΤΑΞΗ ΔΗΜΟΣΙΩΝ ΕΓΓΡΑΦΩΝ ΜΕ ΕΠΕΞΕΡΓΑΣΤΕΣ ΚΕΙΜΕΝΟΥ	1531	
Μεγαλύτερη απ' ότι θα έπρεπε	60	3,92%
Ικανοποιητική	1205	78,71%
Μικρότερη απ' ότι θα έπρεπε	266	17,37%
ΣΥΝΤΑΞΗ, ΕΚΔΟΣΗ ΚΑΙ ΔΙΑΧΕΙΡΙΣΗ ΔΗΜΟΣΙΩΝ ΕΓΓΡΑΦΩΝ	52	
Μεγαλύτερη απ' ότι θα έπρεπε	1	1,92%
Ικανοποιητική	40	76,92%
Μικρότερη απ' ότι θα έπρεπε	11	21,15%
ΣΥΣΤΗΜΑ ΗΛΕΚΤΡΟΝΙΚΗΣ ΠΛΗΡΟΦΟΡΗΣΗΣ TRACES (ΒΑΣΙΚΟ ΕΠΙΠΕΔΟ)	33	
Ικανοποιητική	31	93,94%
Μικρότερη απ' ότι θα έπρεπε	2	6,06%
ΣΥΣΤΗΜΑ ΔΙΑΧΕΙΡΙΣΗΣ ΠΕΡΙΧΟΜΕΝΟΥ JOOMLA	374	
Μεγαλύτερη απ' ότι θα έπρεπε	7	1,87%
Ικανοποιητική	260	69,52%
Μικρότερη απ' ότι θα έπρεπε	107	28,61%
ΣΥΣΤΗΜΑ ΕΠΟΠΤΕΙΑΣ ΟΡΓΑΝΙΣΜΩΝ ΤΟΠΙΚΗΣ ΑΥΤΟΔΙΟΙΚΗΣΗΣ (ΟΤΑ)	240	
Μεγαλύτερη απ' ότι θα έπρεπε	10	4,17%
Ικανοποιητική	192	80,00%
Μικρότερη απ' ότι θα έπρεπε	38	15,83%
ΣΧΕΔΙΑΣΜΟΣ ΕΦΑΡΜΟΓΩΝ ΔΙΑΔΙΚΤΥΟΥ ΜΕ ΕΡΓΑΛΕΙΑ ΑΝΟΙΚΤΟΥ ΛΟΓΙΣΜΙΚΟΥ	210	
Μεγαλύτερη απ' ότι θα έπρεπε	5	2,38%
Ικανοποιητική	98	46,67%
Μικρότερη απ' ότι θα έπρεπε	107	50,95%
ΣΧΕΔΙΑΣΜΟΣ ΚΑΙ ΕΦΑΡΜΟΓΗ ΔΡΑΣΕΩΝ ΠΟΛΙΤΙΚΗΣ ΠΡΟΣΤΑΣΙΑΣ ΣΕ ΤΟΠΙΚΟ ΕΠΙΠΕΔΟ	383	
Μεγαλύτερη απ' ότι θα έπρεπε	11	2,87%
Ικανοποιητική	295	77,02%
Μικρότερη απ' ότι θα έπρεπε	77	20,10%

ΣΧΕΔΙΑΣΜΟΣ ΚΑΙ ΕΦΑΡΜΟΓΗ ΕΛΕΓΧΩΝ ΣΤΑ ΓΕΩΡΓΙΚΑ ΦΑΡΜΑΚΑ	42	
Μεγαλύτερη απ' ότι θα έπρεπε	1	2,38%
Ικανοποιητική	38	90,48%
Μικρότερη απ' ότι θα έπρεπε	3	7,14%
ΣΧΕΔΙΑΣΜΟΣ ΚΑΤΑΣΚΕΥΩΝ ΣΥΜΦΩΝΑ ΜΕ ΤΟΥΣ ΕΥΡΩΚΩΔΙΚΕΣ (ΕΚ) 2 ΚΑΙ 8: ΠΡΟΧΩΡΗΜΕΝΟ ΕΠΙΠΕΔΟ	30	
Ικανοποιητική	16	53,33%
Μικρότερη απ' ότι θα έπρεπε	14	46,67%
ΣΧΕΔΙΑΣΜΟΣ ΚΑΤΑΣΚΕΥΩΝ ΣΥΜΦΩΝΑ ΜΕ ΤΟΥΣ ΕΥΡΩΚΩΔΙΚΕΣ: ΒΑΣΙΚΟ ΕΠΙΠΕΔΟ	155	
Μεγαλύτερη απ' ότι θα έπρεπε	1	0,65%
Ικανοποιητική	104	67,10%
Μικρότερη απ' ότι θα έπρεπε	50	32,26%
ΣΧΕΔΙΑΣΜΟΣ ΠΕΡΙΓΡΑΜΜΑΤΩΝ ΘΕΣΕΩΝ ΕΡΓΑΣΙΑΣ	7	
Μεγαλύτερη απ' ότι θα έπρεπε	2	28,57%
Ικανοποιητική	5	71,43%
ΣΧΕΔΙΑΣΜΟΣ ΠΕΡΙΓΡΑΜΜΑΤΩΝ ΘΕΣΕΩΝ ΕΡΓΑΣΙΑΣ: ΠΡΩΤΗ ΕΦΑΡΜΟΓΗ	19	
Ικανοποιητική	9	47,37%
Μικρότερη απ' ότι θα έπρεπε	10	52,63%
ΤΑ ΛΕΙΤΟΥΡΓΙΚΑ ΣΥΣΤΗΜΑΤΑ UNIX ΚΑΙ LINUX	123	
Μεγαλύτερη απ' ότι θα έπρεπε	1	0,81%
Ικανοποιητική	62	50,41%
Μικρότερη απ' ότι θα έπρεπε	60	48,78%
ΤΑ ΕΣΟΔΑ ΤΩΝ ΠΡΩΤΟΒΑΘΜΙΩΝ ΟΤΑ	406	
Μεγαλύτερη απ' ότι θα έπρεπε	3	0,74%
Ικανοποιητική	183	45,07%
Μικρότερη απ' ότι θα έπρεπε	220	54,19%
ΤΑ ΘΕΣΜΟΘΕΤΗΜΕΝΑ ΕΡΓΑΛΕΙΑ ΧΩΡΟΤΑΞΙΚΟΥ ΣΧΕΔΙΑΣΜΟΥ: Η ΕΦΑΡΜΟΓΗ ΤΟΥΣ ΣΤΗΝ ΑΔΕΙΟΔΟΤΙΚΗ ΔΙΑΔΙΚΑΣΙΑ ΚΑΙ Η ΣΗΜΑΣΙΑ ΤΟΥΣ ΣΤΗΝ ΑΝΑΠΤΥΞΗ	146	
Μεγαλύτερη απ' ότι θα έπρεπε	3	2,05%
Ικανοποιητική	128	87,67%
Μικρότερη απ' ότι θα έπρεπε	15	10,27%
ΤΑ ΟΙΚΟΝΟΜΙΚΑ ΤΩΝ DRGs/ΤΙΜΟΛΟΓΗΣΗ-ΚΟΣΤΟΛΟΓΗΣΗ ΙΑΤΡΙΚΩΝ ΠΡΑΞΕΩΝ	48	
Μεγαλύτερη απ' ότι θα έπρεπε	1	2,08%
Ικανοποιητική	37	77,08%
Μικρότερη απ' ότι θα έπρεπε	10	20,83%
ΤΕΛΩΝΕΙΑΚΟΣ ΕΛΕΓΧΟΣ ΓΙΑ ΤΗΝ ΠΡΟΛΗΨΗ ΚΑΙ ΚΑΤΑΠΟΛΕΜΗΣΗ ΤΕΛΩΝΕΙΑΚΩΝ ΠΑΡΑΒΑΣΕΩΝ	28	
Μεγαλύτερη απ' ότι θα έπρεπε	1	3,57%
Ικανοποιητική	11	39,29%
Μικρότερη απ' ότι θα έπρεπε	16	57,14%
ΤΕΧΝΙΚΕΣ ΔΙΑΠΡΑΓΜΑΤΕΥΣΗΣ ΣΕ ΕΥΡΩΠΑΪΚΑ ΟΡΓΑΝΑ ΚΑΙ ΔΙΕΘΝΕΙΣ ΟΡΓΑΝΙΣΜΟΥΣ	24	

Μεγαλύτερη απ' ότι θα έπρεπε	1	4,17%
Ικανοποιητική	11	45,83%
Μικρότερη απ' ότι θα έπρεπε	12	50,00%
ΤΕΧΝΙΚΕΣ ΔΙΑΠΡΑΓΜΑΤΕΥΣΗΣ ΣΤΗΝ ΕΥΡΩΠΑΪΚΗ ΕΝΩΣΗ	11	
Ικανοποιητική	8	72,73%
Μικρότερη απ' ότι θα έπρεπε	3	27,27%
ΤΕΧΝΟΛΟΓΙΕΣ ΚΑΙ ΔΙΑΧΕΙΡΙΣΗ ΔΙΚΤΥΩΝ	234	
Μεγαλύτερη απ' ότι θα έπρεπε	6	2,56%
Ικανοποιητική	184	78,63%
Μικρότερη απ' ότι θα έπρεπε	44	18,80%
ΤΗΡΗΣΗ ΒΙΒΛΙΩΝ ΚΑΙ ΕΚΔΟΣΗ ΣΤΟΙΧΕΙΩΝ ΣΥΜΦΩΝΑ ΜΕ ΤΑ ΕΛΛΗΝΙΚΑ ΛΟΓΙΣΤΙΚΑ ΠΡΟΤΥΠΑ	28	
Ικανοποιητική	12	42,86%
Μικρότερη απ' ότι θα έπρεπε	16	57,14%
ΤΟ ΑΝΘΡΩΠΙΝΟ ΔΥΝΑΜΙΚΟ ΤΗΣ ΔΗΜΟΣΙΑΣ ΔΙΟΙΚΗΣΗΣ ΚΑΙ ΤΗΣ ΤΟΠΙΚΗΣ ΑΥΤΟΔΙΟΙΚΗΣΗΣ: ΔΙΑΧΕΙΡΙΣΗ - ΚΙΝΗΤΙΚΟΤΗΤΑ-ΕΠΙΜΟΡΦΩΣΗ	8	
Μεγαλύτερη απ' ότι θα έπρεπε	1	12,50%
Ικανοποιητική	4	50,00%
Μικρότερη απ' ότι θα έπρεπε	3	37,50%
ΤΟ ΔΙΠΛΟΓΡΑΦΙΚΟ ΣΥΣΤΗΜΑ ΛΟΓΙΣΤΙΚΗΣ ΣΤΑ ΝΟΣΟΚΟΜΕΙΑ ΩΣ ΕΡΓΑΛΕΙΟ ΟΙΚΟΝΟΜΙΚΗΣ ΠΑΡΑΚΟΛΟΥΘΗΣΗΣ ΚΑΙ ΛΗΨΗΣ ΑΠΟΦΑΣΗΣ	45	
Μεγαλύτερη απ' ότι θα έπρεπε	1	2,22%
Ικανοποιητική	29	64,44%
Μικρότερη απ' ότι θα έπρεπε	15	33,33%
ΤΟ ΚΟΙΝΟ ΠΛΑΙΣΙΟ ΑΞΙΟΛΟΓΗΣΗΣ ΩΣ ΕΡΓΑΛΕΙΟ ΓΙΑ ΔΙΟΙΚΗΣΗ ΟΛΙΚΗΣ ΠΟΙΟΤΗΤΑΣ (ΚΠΑ)	864	
Μεγαλύτερη απ' ότι θα έπρεπε	21	2,43%
Ικανοποιητική	601	69,56%
Μικρότερη απ' ότι θα έπρεπε	242	28,01%
ΤΟ ΝΕΟ ΟΛΟΚΛΗΡΩΜΕΝΟ ΠΛΗΡΟΦΟΡΙΑΚΟ ΣΥΣΤΗΜΑ ΤΕΛΩΝΕΙΩΝ (ICISnet)	92	
Μεγαλύτερη απ' ότι θα έπρεπε	2	2,17%
Ικανοποιητική	41	44,57%
Μικρότερη απ' ότι θα έπρεπε	49	53,26%
ΤΡΟΠΟΠΟΙΗΣΗ ΣΥΣΤΗΜΑΤΟΣ ΑΞΙΟΛΟΓΗΣΗΣ ΠΡΟΣΩΠΙΚΟΥ ΣΤΟ ΔΗΜΟΣΙΟ	31	
Μεγαλύτερη απ' ότι θα έπρεπε	2	6,45%
Ικανοποιητική	20	64,52%
Μικρότερη απ' ότι θα έπρεπε	9	29,03%
ΤΥΠΟΠΟΙΗΣΗ ΔΗΜΟΣΙΩΝ ΕΓΓΡΑΦΩΝ-ΕΚΔΟΣΗ ΚΑΙ ΔΗΜΟΣΙΕΥΣΗ ΔΙΟΙΚΗΤΙΚΩΝ ΠΡΑΞΕΩΝ	449	
Μεγαλύτερη απ' ότι θα έπρεπε	21	4,68%
Ικανοποιητική	328	73,05%
Μικρότερη απ' ότι θα έπρεπε	100	22,27%

ΥΓΙΕΙΝΗ ΚΑΙ ΑΣΦΑΛΕΙΑ ΤΡΟΦΙΜΩΝ		506	
	Μεγαλύτερη απ' ότι θα έπρεπε	7	1,38%
	Ικανοποιητική	417	82,41%
	Μικρότερη απ' ότι θα έπρεπε	82	16,21%
ΥΛΟΠΟΙΗΣΗ ΚΑΙ ΠΑΡΑΚΟΛΟΥΘΗΣΗ ΤΗΣ ΠΟΡΕΙΑΣ ΤΩΝ ΕΡΓΩΝ ΣΤΟ ΠΛΑΙΣΙΟ ΤΩΝ ΑΝΤΑΓΩΝΙΣΤΙΚΩΝ ΠΡΟΓΡΑΜΜΑΤΩΝ ΤΗΣ ΕΥΡΩΠΑΙΚΗΣ ΕΝΩΣΗΣ		5	
	Ικανοποιητική	1	20,00%
	Μικρότερη απ' ότι θα έπρεπε	4	80,00%
ΥΛΟΠΟΙΗΣΗ ΠΟΛΕΟΔΟΜΙΚΟΥ ΣΧΕΔΙΑΣΜΟΥ-ΠΡΑΞΕΙΣ ΤΑΚΤΟΠΟΙΗΣΗΣ ΚΑΙ ΑΝΑΛΟΓΙΣΜΟΥ/ΠΡΑΞΕΙΣ ΕΦΑΡΜΟΓΗΣ		37	
	Ικανοποιητική	9	24,32%
	Μικρότερη απ' ότι θα έπρεπε	28	75,68%
ΥΠΗΡΕΣΙΑΚΗ ΚΑΤΑΣΤΑΣΗ, ΔΙΚΑΙΩΜΑΤΑ, ΥΠΟΧΡΕΩΣΕΙΣ ΠΡΟΣΩΠΙΚΟΥ ΠΕΡΙΦΕΡΕΙΩΝ- ΠΕΙΘΑΡΧΙΚΟ ΔΙΚΑΙΟ		211	
	Μεγαλύτερη απ' ότι θα έπρεπε	3	1,42%
	Ικανοποιητική	174	82,46%
	Μικρότερη απ' ότι θα έπρεπε	34	16,11%
ΦΟΡΟΛΟΓΙΑ ΕΙΣΟΔΗΜΑΤΟΣ ΦΥΣΙΚΩΝ ΚΑΙ ΝΟΜΙΚΩΝ ΠΡΟΣΩΠΩΝ		22	
	Μεγαλύτερη απ' ότι θα έπρεπε	1	4,55%
	Ικανοποιητική	6	27,27%
	Μικρότερη απ' ότι θα έπρεπε	15	68,18%
ΧΡΗΜΑΤΟΟΙΚΟΝΟΜΙΚΑ ΕΡΓΑΛΕΙΑ ΓΙΑ ΤΗΝ ΑΝΑΠΤΥΞΗ ΚΑΙΝΟΤΟΜΟΥ ΕΠΙΧΕΙΡΗΜΑΤΙΚΗΣ ΔΡΑΣΤΗΡΙΟΤΗΤΑΣ		1	
	Ικανοποιητική	1	100,00%
ΧΡΗΜΑΤΟΟΙΚΟΝΟΜΙΚΑ ΤΩΝ ΕΠΙΧΕΙΡΗΣΕΩΝ - ΠΑΡΟΧΩΝ ΥΠΗΡΕΣΙΩΝ ΥΔΡΕΥΣΗΣ ΚΑΙ ΑΠΟΧΕΤΕΥΣΗΣ- ΚΙΝΗΤΡΑ ΣΕ ΣΧΕΣΗ ΜΕ ΤΟΥΣ ΚΑΤΑΝΑΛΩΤΕΣ		3	
	Ικανοποιητική	3	100,00%
ΧΡΗΣΗ ΣΥΣΤΗΜΑΤΟΣ ΕΞΑΓΩΓΩΝ ΣΤΟ ICISnet		167	
	Μεγαλύτερη απ' ότι θα έπρεπε	5	2,99%
	Ικανοποιητική	120	71,86%
	Μικρότερη απ' ότι θα έπρεπε	42	25,15%
ΧΡΗΣΙΜΟΠΟΙΗΣΗ ΤΟΥ ΜΗΧΑΝΙΣΜΟΥ ΓΙΑ ΤΗΝ ΑΝΤΙΜΕΤΩΠΙΣΗ ΤΟΥ ΞΕΠΛΥΜΑΤΟΣ ΧΡΗΜΑΤΟΣ ΣΤΗΝ ΑΝΙΧΝΕΥΣΗ ΚΑΙ ΤΗΝ ΑΠΟΤΕΛΕΣΜΑΤΙΚΗ ΚΑΤΑΠΟΛΕΜΗΣΗ ΤΗΣ ΦΟΡΟΔΙΑΦΥΓΗΣ (ΕΠΙΠΕΔΟ Ι)		22	
	Μεγαλύτερη απ' ότι θα έπρεπε	2	9,09%
	Ικανοποιητική	16	72,73%
	Μικρότερη απ' ότι θα έπρεπε	4	18,18%
ΧΤΙΖΟΝΤΑΣ ΤΗΝ ΑΠΟΤΕΛΕΣΜΑΤΙΚΗ ΟΜΑΔΑ		913	
	Μεγαλύτερη απ' ότι θα έπρεπε	22	2,41%
	Ικανοποιητική	648	70,97%
	Μικρότερη απ' ότι θα έπρεπε	243	26,62%
ΩΡΙΜΑΝΣΗ ΔΗΜΟΣΙΩΝ ΕΡΓΩΝ-ΠΡΟΓΡΑΜΜΑΤΙΣΜΟΣ ΑΝΑΘΕΤΟΥΣΩΝ ΑΡΧΩΝ ΓΙΑ ΔΗΜΟΠΡΑΤΗΣΗ ΕΡΓΩΝ		21	
	Μεγαλύτερη απ' ότι θα έπρεπε	1	4,76%

Ικανοποιητική	5	23,81%
Μικρότερη απ' ότι θα έπρεπε	15	71,43%

Συγκεντρωτικά Αποτελέσματα

Διάρκεια Προγράμματος	Αρ. Απαντήσεων	%
<i>Μεγαλύτερη απ' ότι θα έπρεπε</i>	2016	2,92%
<i>Ικανοποιητική</i>	48963	70,91%
<i>Μικρότερη απ' ότι θα έπρεπε</i>	18072	26,17%
Σύνολο Απαντήσεων:	69051	

Τίτλος Προγράμματος	Μεταφέρατε στην υπηρεσία σας την εμπειρία που αποκομίσατε από το επιμορφωτικό πρόγραμμα που παρακολουθήσατε			Εάν σας δόθηκε η ευκαιρία να μεταφέρετε την εμπειρία σας από το επιμορφωτικό πρόγραμμα, που παρακολουθήσατε, στην υπηρεσία σας, με ποια ενέργεια έγινε					
	Μου ζητήθηκε από τον προϊστάμενό μου	Αποτελεί Πάγια υποχρέωσή μας	Πήρα Εγώ την Πρωτοβουλία	Προτείνατε στον Προϊστάμενο ή τη Δ/ση Εκπ/σης να παρακολουθήσουν και άλλα στελέχη το επιμορφωτικό πρόγραμμα	Υποβάλατε γραπτή έκθεση στον προϊστάμενο σας	Δώσατε εκπαιδευτικό υλικό στους συναδέλφους σας	Ενημερώσατε το προσωπικό της υπηρεσίας σε ομαδική συζήτηση-παρουσίαση	Κάνατε προφορικές συζητήσεις με συναδέλφους	Κάνατε προσπάθεια μεταφοράς της εμπειρίας σας αλλά δεν εισακουστήκατε
ΕΡΓΑΣΤΗΡΙ: ΑΝΑΣΧΕΔΙΑΣΜΟΣ ΚΑΙ ΑΠΛΟΥΣΤΕΥΣΗ ΔΙΟΙΚΗΤΙΚΩΝ ΔΙΑΔΙΚΑΣΙΩΝ ΣΕ ΕΠΙΛΕΓΜΕΝΕΣ ΥΠΗΡΕΣΙΕΣ ΤΟΥ ΔΗΜΟΣΙΟΥ ΤΟΜΕΑ	28,21%	17,95%	53,85%	21,43%	5,36%	17,86%	16,07%	30,36%	5,36%
AUTOCAD-ΣΧΕΔΙΑΣΗ ΣΕ ΔΥΟ ΔΙΑΣΤΑΣΕΙΣ	18,50%	28,63%	52,86%	20,43%	1,08%	27,55%	6,19%	39,94%	2,01%
KOREA-GREECE ICT COOPERATION WORKSHOP	14,29%	21,43%	64,29%	10,53%	0,00%	15,79%	26,32%	47,37%	0,00%
TASK FORCE ΓΙΑ ΤΙΣ ΔΗΜΟΣΙΕΣ ΣΥΜΒΑΣΕΙΣ	30,38%	26,58%	43,04%	16,50%	1,94%	18,45%	17,48%	43,69%	0,00%
ΑΓΟΡΑ	35,71%	14,29%	50,00%	15,79%	5,26%	10,53%	15,79%	47,37%	0,00%
ΑΔΕΙΟΔΟΤΗΣΕΙΣ ΠΡΩΤΟΒΑΘΜΙΩΝ Ο.Τ.Α. (ΚΑΤΑΣΤΗΜΑΤΑ ΥΓΕΙΟΝΟΜΙΚΟΥ ΕΝΔΙΑΦΕΡΟΝΤΟΣ, ΠΑΙΔΟΤΟΠΟΙ, ΚΑΤΑΣΤΗΜΑΤΑ ΠΡΟΣΦΟΡΑΣ ΥΠΗΡΕΣΙΩΝ ΔΙΑΔΙΚΤΥΟΥ, ΘΕΑΤΡΑ, ΚΙΝΗΜΑΤΟΓΡΑΦΟΙ, ΨΥΧΑΓΩΓΙΚΕΣ ΠΑΙΔΕΙΕΣ)	22,73%	29,22%	48,05%	20,55%	0,46%	26,48%	13,01%	35,39%	3,42%
ΑΝΑΛΥΣΗ ΔΕΔΟΜΕΝΩΝ ΜΕ ΛΟΓΙΣΤΙΚΑ ΦΥΛΛΑ	17,38%	25,28%	57,34%	21,99%	0,98%	23,29%	7,17%	42,35%	2,44%
ΑΝΑΝΕΩΣΙΜΕΣ ΠΗΓΕΣ ΕΝΕΡΓΕΙΑΣ	16,67%	16,67%	66,67%	27,27%	0,00%	27,27%	9,09%	27,27%	9,09%
ΑΝΑΠΤΥΞΗ WEB ΕΦΑΡΜΟΓΩΝ	21,74%	21,74%	56,52%	20,33%	2,44%	27,64%	8,94%	35,77%	0,81%
ΑΝΑΠΤΥΞΗ ΑΝΘΡΩΠΙΝΟΥ ΔΥΝΑΜΙΚΟΥ	16,03%	26,02%	57,95%	21,82%	2,26%	19,10%	15,12%	36,48%	4,60%
ΑΝΑΠΤΥΞΗ ΔΙΑΔΙΚΤΥΑΚΩΝ ΕΦΑΡΜΟΓΩΝ ΕΝΤΑΓΜΕΝΩΝ ΣΤΟ ΟΠΣ TAXISNET				33,33%	0,00%	33,33%	0,00%	33,33%	0,00%
ΑΝΑΠΤΥΞΗ ΔΙΑΔΙΚΤΥΑΚΩΝ ΕΦΑΡΜΟΓΩΝ ΜΕ ΧΡΗΣΗ JAVA ENTERPRISE EDITION ΚΑΙ SPRING FRAMEWORK	33,33%	66,67%	0,00%	14,29%	0,00%	28,57%	0,00%	42,86%	0,00%
ΑΝΑΠΤΥΞΗ ΕΦΑΡΜΟΓΩΝ ΜΕ ΣΧΕΣΙΑΚΕΣ ΒΑΣΕΙΣ ΔΕΔΟΜΕΝΩΝ	20,58%	21,28%	58,14%	19,95%	1,45%	22,37%	7,75%	41,76%	4,04%
ΑΝΑΠΤΥΞΗ ΕΦΑΡΜΟΓΩΝ ΠΟΛΥΜΕΣΩΝ	17,95%	25,64%	56,41%	21,88%	3,13%	25,00%	15,63%	31,25%	1,56%
ΑΝΑΣΧΕΔΙΑΣΜΟΣ ΔΙΑΔΙΚΑΣΙΩΝ	18,18%	18,18%	63,64%	11,76%	5,88%	17,65%	17,65%	41,18%	0,00%
ΑΝΑΣΧΕΔΙΑΣΜΟΣ ΔΙΟΙΚΗΤΙΚΩΝ ΔΙΑΔΙΚΑΣΙΩΝ ΣΤΟ ΔΗΜΟΣΙΟ ΤΟΜΕΑ	21,62%	22,42%	55,96%	20,39%	5,06%	17,40%	12,21%	37,14%	4,94%
ΑΝΙΧΝΕΥΣΗ ΕΚΠΑΙΔΕΥΤΙΚΩΝ ΑΝΑΓΚΩΝ ΚΑΙ ΑΠΟΤΙΜΗΣΗ ΤΩΝ ΑΠΟΤΕΛΕΣΜΑΤΩΝ ΤΗΣ ΕΠΙΜΟΡΦΩΣΗΣ	23,38%	29,23%	47,38%	12,65%	5,25%	15,75%	19,57%	38,90%	6,44%
ΑΝΟΙΚΤΗ ΔΙΑΚΥΒΕΡΝΗΣΗ - ΑΝΟΙΚΤΑ ΔΕΔΟΜΕΝΑ: ΠΡΟΚΛΗΣΗ ΓΙΑ ΤΗΝ ΑΝΑΠΤΥΞΗ	22,22%	11,11%	66,67%	9,38%	0,00%	18,75%	18,75%	40,63%	6,25%

Τίτλος Προγράμματος	Μεταφέρατε στην υπηρεσία σας την εμπειρία που αποκομίσατε από το επιμορφωτικό πρόγραμμα που παρακολουθήσατε			Εάν σας δόθηκε η ευκαιρία να μεταφέρετε την εμπειρία σας από το επιμορφωτικό πρόγραμμα, που παρακολουθήσατε, στην υπηρεσία σας ,με ποια ενέργεια έγινε					
	Μου ζητήθηκε από τον προϊστάμενό μου	Αποτελεί Πάγια υποχρέωσή μας	Πήρα Εγώ την Πρωτοβουλία	Προτείνατε στον Προϊστάμενο ή τη Δ/ση Εκπ/σης να παρακολουθήσουν και άλλα στελέχη το επιμορφωτικό πρόγραμμα	Υποβάλατε γραπτή έκθεση στον προϊστάμενο σας	Δώσατε εκπαιδευτικό υλικό στους συναδέλφους σας	Ενημερώσατε το προσωπικό της υπηρεσίας σε ομαδική συζήτηση-παρουσίαση	Κάνατε προφορικές συζητήσεις με συναδέλφους	Κάνατε προσπάθεια μεταφοράς της εμπειρίας σας αλλά δεν εισακουστήκατε
ΑΝΟΙΚΤΗ ΔΙΑΚΥΒΕΡΝΗΣΗ - ΔΙΑΦΑΝΕΙΑ ΚΑΙ ΔΗΜΟΣΙΑ ΣΥΜΜΕΤΟΧΗ	33,33%	6,67%	60,00%	19,05%	4,76%	23,81%	14,29%	33,33%	4,76%
ΑΝΤΙΜΕΤΩΠΙΣΗ ΜΕΙΩΜΕΝΗΣ ΑΠΟΔΟΣΗΣ ΚΑΙ ΠΕΙΘΑΡΧΙΚΩΝ ΘΕΜΑΤΩΝ (DEALING WITH POOR PERFORMANCE AND DISCIPLINARY ISSUES)	25,00%	12,50%	62,50%	19,05%	0,00%	9,52%	9,52%	52,38%	9,52%
ΑΝΤΙΜΕΤΩΠΙΣΗ ΤΗΣ ΒΙΑΣ ΣΕ ΒΑΡΟΣ ΤΩΝ ΓΥΝΑΙΚΩΝ	18,40%	19,20%	62,40%	22,95%	1,09%	18,58%	11,48%	40,44%	3,83%
ΑΝΤΙΜΕΤΩΠΙΣΗ ΤΗΣ ΕΙΣΦΟΡΟΔΙΑΦΥΓΗΣ	21,99%	28,37%	49,65%	25,63%	4,02%	17,09%	8,54%	39,70%	3,02%
ΑΞΙΟΛΟΓΗΣΗ ΟΡΓΑΝΩΣΙΑΚΗΣ ΚΑΙ ΑΤΟΜΙΚΗΣ ΑΠΟΔΟΣΗΣ (ORGANISATIONAL AND INDIVIDUAL PERFORMANCE EVALUATION)	15,00%	30,00%	55,00%	3,45%	6,90%	20,69%	24,14%	41,38%	3,45%
ΑΞΙΟΛΟΓΗΣΗ ΔΗΜΟΣΙΩΝ ΥΠΑΛΛΗΛΩΝ	16,96%	26,79%	56,25%	17,19%	3,65%	23,44%	15,10%	35,42%	4,17%
ΑΠΟΚΕΝΤΡΩΣΗ ΑΡΜΟΔΙΟΤΗΤΩΝ ΣΕ ΠΕΡΙΦΕΡΕΙΑΚΟ ΚΑΙ ΤΟΠΙΚΟ ΕΠΙΠΕΔΟ (ΕΝΑ)	30,77%	7,69%	61,54%	11,76%	11,76%	17,65%	17,65%	41,18%	0,00%
ΑΠΟΤΕΛΕΣΜΑΤΙΚΗ ΔΙΑΧΕΙΡΙΣΗ ΟΡΓΑΝΩΤΙΚΗΣ ΑΛΛΑΓΗΣ				28,57%	0,00%	14,29%	14,29%	42,86%	0,00%
ΑΠΟΤΕΛΕΣΜΑΤΙΚΗ ΣΥΜΜΕΤΟΧΗ ΤΩΝ ΣΤΕΛΕΧΩΝ ΤΟΥ ΔΗΜΟΣΙΟΥ ΣΕ ΣΥΛΛΟΓΙΚΑ ΟΡΓΑΝΑ ΤΟΥ ΚΡΑΤΟΥΣ	14,94%	27,01%	58,05%	24,07%	0,00%	20,00%	10,74%	41,85%	2,22%
ΑΡΧΕΣ ΚΑΙ ΠΡΑΚΤΙΚΕΣ ΔΙΟΙΚΗΣΗΣ ΑΝΘΡΩΠΙΝΟΥ ΔΥΝΑΜΙΚΟΥ ΣΤΟ ΔΗΜΟΣΙΟ ΤΟΜΕΑ	11,38%	27,64%	60,98%	22,63%	0,53%	20,00%	10,53%	37,89%	6,84%
ΑΡΧΕΣ ΟΡΓΑΝΩΣΗΣ ΚΑΙ ΛΕΙΤΟΥΡΓΙΑΣ ΤΟΥ ΣΥΣΤΗΜΑΤΟΣ ΚΟΙΝΩΝΙΚΗΣ ΠΡΟΝΟΙΑΣ	18,90%	24,59%	56,50%	22,37%	1,20%	18,02%	12,01%	39,34%	4,80%
ΑΣΤΙΚΕΣ ΑΝΑΠΛΑΣΕΙΣ	20,07%	23,21%	56,72%	18,51%	0,36%	26,22%	7,00%	42,94%	2,85%
ΑΣΤΙΚΟ ΚΑΙ ΠΕΡΙΑΣΤΙΚΟ ΠΡΑΣΙΝΟ	20,24%	25,97%	53,79%	19,73%	0,36%	25,67%	7,02%	42,37%	2,54%
ΑΣΦΑΛΕΙΑ ΥΠΟΛΟΓΙΣΤΩΝ ΚΑΙ ΔΙΚΤΥΩΝ	14,81%	33,33%	51,85%	13,95%	2,33%	32,56%	6,98%	37,21%	4,65%
ΒΑΣΙΚΕΣ ΑΡΧΕΣ ΕΝΣΩΜΑΤΩΣΗΣ ΤΗΣ ΙΣΟΤΗΤΑΣ ΤΩΝ ΦΥΛΩΝ ΣΤΗ ΔΗΜΟΣΙΑ ΔΙΟΙΚΗΣΗ	26,09%	30,43%	43,48%	25,00%	3,13%	12,50%	9,38%	42,19%	6,25%
ΒΑΣΙΚΕΣ ΑΡΧΕΣ ΚΑΙ ΝΕΟΙ ΚΑΝΟΝΙΣΜΟΙ ΕΠΙΚΟΥΡΙΚΗΣ ΑΣΦΑΛΙΣΗΣ ΚΑΙ ΣΥΝΤΑΞΙΟΔΟΤΗΣΗΣ	28,13%	37,50%	34,38%	24,21%	1,05%	24,21%	10,53%	35,79%	1,05%
ΒΑΣΙΚΕΣ ΓΝΩΣΕΙΣ ΣΤΟΥΣ ΗΛΕΚΤΡΟΝΙΚΟΥΣ ΥΠΟΛΟΓΙΣΤΕΣ	19,92%	30,53%	49,55%	23,45%	0,77%	19,87%	8,43%	42,81%	2,75%
ΒΑΣΙΚΗ ΚΑΤΑΡΤΙΣΗ ΣΤΟ ΤΕΛΩΝΕΙΑΚΟ ΚΑΘΕΣΤΩΣ ΔΙΑΜΕΤΑΚΟΜΙΣΗΣ	0,00%	57,14%	42,86%	16,67%	0,00%	41,67%	0,00%	41,67%	0,00%
ΒΕΛΤΙΩΣΗ ΓΛΩΣΣΙΚΩΝ ΔΕΞΙΟΤΗΤΩΝ ΚΑΙ ΕΝΙΣΧΥΣΗ ΓΝΩΣΕΩΝ ΟΡΟΛΟΓΙΑΣ ΣΤΟ ΓΡΑΠΤΟ ΚΑΙ ΠΡΟΦΟΡΙΚΟ ΛΟΓΟ ΣΤΗΝ ΑΓΓΛΙΚΗ ΓΛΩΣΣΑ	13,89%	24,07%	62,04%	27,71%	0,60%	16,87%	6,02%	43,37%	3,01%

Τίτλος Προγράμματος	Μεταφέρατε στην υπηρεσία σας την εμπειρία που αποκομίσατε από το επιμορφωτικό πρόγραμμα που παρακολουθήσατε			Εάν σας δόθηκε η ευκαιρία να μεταφέρετε την εμπειρία σας από το επιμορφωτικό πρόγραμμα, που παρακολουθήσατε, στην υπηρεσία σας ,με ποια ενέργεια έγινε					
	Μου ζητήθηκε από τον προϊστάμενό μου	Αποτελεί Πάγια υποχρέωσή μας	Πήρα Εγώ την Πρωτοβουλία	Προτείνατε στον Προϊστάμενο ή τη Δ/ση Εκπ/σης να παρακολουθήσουν και άλλα στελέχη το επιμορφωτικό πρόγραμμα	Υποβάλατε γραπτή έκθεση στον προϊστάμενο σας	Δώσατε εκπαιδευτικό υλικό στους συναδέλφους σας	Ενημερώσατε το προσωπικό της υπηρεσίας σε ομαδική συζήτηση-παρουσίαση	Κάνατε προφορικές συζητήσεις με συναδέλφους	Κάνατε προσπάθεια μεταφοράς της εμπειρίας σας αλλά δεν εισακουστήκατε
ΒΕΛΤΙΩΣΗ ΔΕΞΙΟΤΗΤΩΝ ΕΠΙΚΟΙΝΩΝΙΑΣ, ΟΜΑΔΙΚΗΣ ΣΥΝΕΡΓΑΣΙΑΣ, ΔΙΑΧΕΙΡΙΣΗΣ ΣΥΓΚΡΟΥΣΕΩΝ ΚΑΙ ΚΡΙΣΕΩΝ	17,76%	25,81%	56,43%	23,74%	1,08%	18,67%	11,57%	39,83%	3,58%
ΒΕΛΤΙΩΣΗ ΤΟΥ ΕΠΙΧΕΙΡΗΜΑΤΙΚΟΥ ΠΕΡΙΒΑΛΛΟΝΤΟΣ	0,00%	100,00%	0,00%	0,00%	0,00%	50,00%	0,00%	50,00%	0,00%
ΓΕΝΟΣΗΜΑ ΚΑΙ ΣΥΝΤΑΓΟΓΡΑΦΗΣΗ ΦΑΡΜΑΚΩΝ	33,33%	33,33%	33,33%	12,50%	12,50%	0,00%	12,50%	62,50%	0,00%
ΔΕΙΓΜΑΤΟΛΗΨΙΑ ΚΑΤΑ ΤΗΝ ΤΕΛΩΝΕΙΑΚΗ ΔΙΑΔΙΚΑΣΙΑ - ΠΑΡΟΧΗ ΤΕΧΝΙΚΗΣ ΥΠΟΣΤΗΡΙΞΗΣ ΑΠΟ ΤΟ ΓΧΚ ΣΤΙΣ ΤΕΛΩΝΕΙΑΚΕΣ ΑΡΧΕΣ				14,29%	0,00%	28,57%	14,29%	42,86%	0,00%
ΔΕΙΓΜΑΤΟΛΗΨΙΑ ΥΓΡΑΕΡΙΩΝ - ΕΛΕΓΧΟΣ ΜΕΤΡΗΤΩΝ ΣΤΙΣ ΕΓΚΑΤΑΣΤΑΣΕΙΣ ΠΕΤΡΕΛΑΙΟΕΙΔΩΝ	23,64%	47,27%	29,09%	17,65%	0,00%	26,47%	14,71%	41,18%	0,00%
ΔΕΙΚΤΕΣ ΑΠΑΤΗΣ ΣΤΟΝ ΔΗΜΟΣΙΟ ΤΟΜΕΑ ΚΑΙ Η ΠΡΟΣΤΑΣΙΑ ΤΗΣ ΠΛΗΡΟΦΟΡΙΑΣ ΩΣ ΜΕΣΟΥ ΚΑΤΑΠΟΛΕΜΗΣΗΣ ΤΗΣ	0,00%	66,67%	33,33%	40,00%	0,00%	20,00%	0,00%	40,00%	0,00%
ΔΕΞΙΟΤΗΤΕΣ ΓΙΑ ΤΗΝ ΥΠΟΣΤΗΡΙΞΗ ΚΑΙ ΕΞΥΠΗΡΕΤΗΣΗ ΤΩΝ ΗΛΕΚΤΡΟΝΙΚΑ ΣΥΝΑΛΛΑΣΣΟΜΕΝΩΝ ΜΕ ΤΟ ΥΠ. ΟΙΚΟΝΟΜΙΚΩΝ ΜΕΣΩ ΤΩΝ ΔΙΑΔΙΚΤΥΑΚΩΝ ΕΦΑΡΜΟΓΩΝ ΤΗΣ Γ.Γ.Π.Σ	32,21%	36,24%	31,54%	21,74%	3,11%	19,88%	9,32%	41,61%	1,24%
ΔΕΞΙΟΤΗΤΕΣ ΣΤΗΝ ΕΠΙΧΕΙΡΗΣΙΑΚΗ ΑΡΙΣΤΕΙΑ - Η ΝΕΑ ΣΤΡΑΤΗΓΙΚΗ ΠΟΙΟΤΗΤΑΣ ΚΑΙ ΑΠΟΤΕΛΕΣΜΑΤΙΚΟΤΗΤΑΣ ΣΤΙΣ ΥΠΗΡΕΣΙΕΣ ΤΗΣ ΓΕΝΙΚΗΣ ΓΡΑΜΜΑΤΕΙΑΣ ΔΗΜΟΣΙΩΝ ΕΣΟΔΩΝ ΤΟΥ ΥΠΟΥΡΓΕΙΟΥ ΟΙΚΟΝΟΜΙΚΩΝ	24,51%	28,92%	46,57%	23,49%	1,01%	19,13%	12,42%	37,25%	4,03%
ΔΗΜΙΟΥΡΓΙΑ, ΕΠΕΞΕΡΓΑΣΙΑ ΚΑΙ ΑΝΑΛΥΣΗ ΠΕΡΙΒΑΛΛΟΝΤΙΚΩΝ, ΠΟΛΕΟΔΟΜΙΚΩΝ ΚΑΙ ΧΩΡΟΤΑΞΙΚΩΝ ΔΕΔΟΜΕΝΩΝ ΜΕ ΧΡΗΣΗ ΓΕΩΓΡΑΦΙΚΩΝ ΣΥΣΤΗΜΑΤΩΝ ΠΛΗΡΟΦΟΡΙΩΝ (G.I.S)	19,23%	23,80%	56,97%	22,37%	0,65%	23,34%	5,35%	42,14%	3,24%
ΔΗΜΟΣΙΑ ΔΙΟΙΚΗΣΗ ΚΑΙ ΕΥΠΑΘΕΙΣ ΚΟΙΝΩΝΙΚΕΣ ΟΜΑΔΕΣ: ΠΟΙΟΤΗΤΑ ΠΑΡΕΧΟΜΕΝΩΝ ΥΠΗΡΕΣΙΩΝ	19,21%	24,19%	56,60%	21,04%	0,80%	20,34%	12,22%	41,28%	3,11%
ΔΗΜΟΣΙΑ ΔΙΟΙΚΗΣΗ ΚΑΙ ΔΗΜΟΣΙΑ ΛΕΙΤΟΥΡΓΗΜΑΤΑ: ΕΠΙΣΚΟΠΗΣΗ ΤΗΣ ΝΟΜΟΛΟΓΙΑΣ ΤΟΥ Γ' ΤΜΗΜΑΤΟΣ ΤΟΥ ΣΥΜΒΟΥΛΙΟΥ ΤΗΣ ΕΠΙΚΡΑΤΕΙΑΣ	0,00%	28,57%	71,43%	0,00%	0,00%	20,00%	0,00%	60,00%	20,00%
ΔΗΜΟΣΙΑ ΔΙΠΛΩΜΑΤΙΑ ΓΙΑ ΤΟ ΥΠΟΥΡΓΕΙΟ ΟΙΚΟΝΟΜΙΚΩΝ (ΕΠΙΚΟΙΝΩΝΙΑ ΜΕ ΤΟΥΣ ΦΟΡΟΛΟΓΟΥΜΕΝΟΥΣ)	0,00%	25,00%	75,00%	0,00%	0,00%	20,00%	20,00%	60,00%	0,00%
ΔΗΜΟΣΙΑ ΔΙΠΛΩΜΑΤΙΑ ΓΙΑ ΤΟ ΥΠΟΥΡΓΕΙΟ ΟΙΚΟΝΟΜΙΚΩΝ (ΕΠΙΚΟΙΝΩΝΙΑ ΜΕ ΤΟΥΣ ΦΟΡΟΛΟΓΟΥΜΕΝΟΥΣ) II	25,00%	25,00%	50,00%	0,00%	20,00%	20,00%	20,00%	40,00%	0,00%
ΔΗΜΟΣΙΑ ΔΙΠΛΩΜΑΤΙΑ ΓΙΑ ΤΟ ΥΠΟΥΡΓΕΙΟ ΟΙΚΟΝΟΜΙΚΩΝ (ΕΠΙΚΟΙΝΩΝΙΑ ΜΕ ΤΟΥΣ ΦΟΡΟΛΟΓΟΥΜΕΝΟΥΣ)	33,33%	16,67%	50,00%	0,00%	14,29%	14,29%	14,29%	57,14%	0,00%

Τίτλος Προγράμματος	Μεταφέρατε στην υπηρεσία σας την εμπειρία που αποκομίσατε από το επιμορφωτικό πρόγραμμα που παρακολουθήσατε			Εάν σας δόθηκε η ευκαιρία να μεταφέρετε την εμπειρία σας από το επιμορφωτικό πρόγραμμα, που παρακολουθήσατε, στην υπηρεσία σας ,με ποια ενέργεια έγινε					
	Μου ζητήθηκε από τον προϊστάμενό μου	Αποτελεί Πάγια υποχρέωσή μας	Πήρα Εγώ την Πρωτοβουλία	Προτείνατε στον Προϊστάμενο ή τη Δ/ση Εκπ/σης να παρακολουθήσουν και άλλα στελέχη το επιμορφωτικό πρόγραμμα	Υποβάλατε γραπτή έκθεση στον προϊστάμενο σας	Δώσατε εκπαιδευτικό υλικό στους συναδέλφους σας	Ενημερώσατε το προσωπικό της υπηρεσίας σε ομαδική συζήτηση-παρουσίαση	Κάνατε προφορικές συζητήσεις με συναδέλφους	Κάνατε προσπάθεια μεταφοράς της εμπειρίας σας αλλά δεν εισακουστήκατε
ΔΗΜΟΣΙΕΣ ΠΡΟΜΗΘΕΙΕΣ	12,50%	25,00%	62,50%	14,29%	14,29%	17,86%	21,43%	32,14%	0,00%
ΔΗΜΟΣΙΟ ΛΟΓΙΣΤΙΚΟ-ΔΙΑΔΙΚΑΣΙΕΣ & ΕΛΕΓΧΟΣ	21,09%	26,24%	52,67%	22,64%	1,31%	23,80%	8,93%	38,32%	3,63%
ΔΗΜΟΣΙΟΝΟΜΙΚΟΣ ΕΛΕΓΧΟΣ	24,94%	25,44%	49,62%	22,38%	1,81%	22,56%	8,48%	39,17%	3,61%
ΔΗΜΟΣΙΟΨΑΛΛΗΛΙΚΟΣ ΚΩΔΙΚΑΣ	30,00%	40,00%	30,00%	26,67%	6,67%	13,33%	13,33%	26,67%	13,33%
ΔΙΑΔΙΚΑΣΙΑ ΔΙΑΚΡΙΣΗΣ ΛΗΞΙΠΡΟΘΕΣΜΩΝ ΟΦΕΙΛΩΝ ΣΕ ΕΙΣΠΡΑΞΙΜΕΣ ΚΑΙ ΑΝΕΠΙΔΕΚΤΕΣ ΕΙΣΠΡΑΞΗΣ-ΕΙΣΠΡΑΞΗ ΧΡΕΩΝ ΟΦΕΙΛΕΤΩΝ ΕΙΔΙΚΩΝ ΚΑΤΗΓΟΡΙΩΝ	27,83%	40,00%	32,17%	11,72%	1,56%	33,59%	11,72%	38,28%	1,56%
ΔΙΑΜΟΡΦΩΣΗ ΕΠΙΧΕΙΡΗΣΙΑΚΩΝ ΣΧΕΔΙΩΝ	20,03%	26,79%	53,19%	19,95%	2,02%	24,16%	11,95%	36,87%	3,03%
ΔΙΑΠΡΑΓΜΑΤΕΥΤΙΚΕΣ ΤΕΧΝΙΚΕΣ ΣΤΑ ΕΥΡΩΠΑΪΚΑ ΟΡΓΑΝΑ	18,18%	30,91%	50,91%	21,33%	2,67%	26,67%	9,33%	37,33%	0,00%
ΔΙΑΧΕΙΡΙΣΗ ΒΙΟΜΗΧΑΝΙΚΩΝ ΑΠΟΒΛΗΤΩΝ	23,64%	24,92%	51,44%	19,05%	1,08%	29,44%	8,87%	37,88%	1,95%
ΔΙΑΧΕΙΡΙΣΗ WINDOWS SERVER 2008	21,67%	26,18%	52,15%	20,76%	0,61%	25,34%	10,69%	37,86%	2,60%
ΔΙΑΧΕΙΡΙΣΗ ΑΝΘΡΩΠΙΝΟΥ ΔΥΝΑΜΙΚΟΥ ΣΤΙΣ ΥΠΗΡΕΣΙΕΣ ΥΓΕΙΑΣ	17,11%	26,70%	56,19%	23,73%	1,03%	16,40%	12,56%	39,47%	5,23%
ΔΙΑΧΕΙΡΙΣΗ ΔΗΜΟΣΙΩΝ ΣΥΜΒΑΣΕΩΝ/ΕΦΑΡΜΟΓΗ ΝΟΜΙΚΟΥ ΠΛΑΙΣΙΟΥ	11,54%	30,77%	57,69%	14,63%	0,00%	24,39%	17,07%	41,46%	2,44%
ΔΙΑΧΕΙΡΙΣΗ ΔΙΚΑΣΤΙΚΩΝ ΥΠΟΘΕΣΕΩΝ ΕΝΩΠΙΩΝ ΤΕΛΩΝΕΙΑΚΗΣ ΑΡΧΗΣ ΚΑΙ ΕΝΩΠΙΩΝ ΔΙΚΑΣΤΗΡΙΩΝ	23,81%	33,33%	42,86%	18,52%	0,00%	33,33%	14,81%	33,33%	0,00%
ΔΙΑΧΕΙΡΙΣΗ ΕΚΤΑΚΤΩΝ ΑΝΑΓΚΩΝ	19,65%	27,13%	53,22%	20,61%	3,63%	18,85%	11,71%	38,52%	4,33%
ΔΙΑΧΕΙΡΙΣΗ ΕΡΕΥΝΩΝ ΓΙΑ ΤΟ ΞΕΠΛΥΜΑ ΒΡΩΜΙΚΟΥ ΧΡΗΜΑΤΟΣ	32,26%	29,03%	38,71%	20,51%	0,00%	30,77%	7,69%	38,46%	2,56%
ΔΙΑΧΕΙΡΙΣΗ ΕΦΑΡΜΟΓΩΝ ΟΠΣ ΚΕΝΤΡΙΚΩΝ ΥΠΗΡΕΣΙΩΝ ΥΠΟΥΡΓΕΙΟΥ ΟΙΚΟΝΟΜΙΚΩΝ: ΥΠΟΣΥΣΤΗΜΑ ΑΥΤΟΜΑΤΙΣΜΟΥ ΓΡΑΦΕΙΟΥ	26,73%	39,04%	34,23%	22,36%	0,79%	16,69%	10,71%	42,05%	2,05%
ΔΙΑΧΕΙΡΙΣΗ ΕΦΑΡΜΟΓΩΝ ΟΠΣ-ΕΛΕΝΧΙΣ: ΥΠΟΣΥΣΤΗΜΑ ΔΙΑΧΕΙΡΙΣΗΣ ΤΕΛΩΝΕΙΑΚΩΝ ΕΛΕΓΧΩΝ ΚΑΙ ΠΛΗΡΟΦΟΡΙΩΝ	18,18%	45,45%	36,36%	18,97%	3,45%	29,31%	13,79%	34,48%	0,00%
ΔΙΑΧΕΙΡΙΣΗ ΕΦΑΡΜΟΓΩΝ ΟΠΣΕΥ - ΕΛΕΝΧΙΣ: ΥΠΟΣΥΣΤΗΜΑ ΔΙΑΧΕΙΡΙΣΗΣ ΔΙΕΝΕΡΓΕΙΑΣ ΕΛΕΓΧΩΝ: ΜΗΤΡΩΟ Δ.Ο.Υ	25,76%	40,91%	33,33%	24,47%	0,00%	25,53%	11,70%	35,11%	1,06%
ΔΙΑΧΕΙΡΙΣΗ ΕΦΑΡΜΟΓΩΝ ΟΠΣΕΥ -ΕΛΕΝΧΙΣ: ΥΠΟΣΥΣΤΗΜΑ ΔΙΕΝΕΡΓΕΙΑΣ ΕΛΕΓΧΩΝ : ΧΡΗΜΑΤΙΚΗ ΔΙΑΧΕΙΡΙΣΗ Δ.Ο.Υ	12,90%	51,61%	35,48%	17,02%	2,13%	31,91%	12,77%	29,79%	2,13%

Τίτλος Προγράμματος	Μεταφέρατε στην υπηρεσία σας την εμπειρία που αποκομίσατε από το επιμορφωτικό πρόγραμμα που παρακολουθήσατε			Εάν σας δόθηκε η ευκαιρία να μεταφέρετε την εμπειρία σας από το επιμορφωτικό πρόγραμμα, που παρακολουθήσατε, στην υπηρεσία σας ,με ποια ενέργεια έγινε					
	Μου ζητήθηκε από τον προϊστάμενό μου	Αποτελεί Πάγια υποχρέωσή μας	Πήρα Εγώ την Πρωτοβουλία	Προτείνατε στον Προϊστάμενο ή τη Δ/ση Εκπ/σης να παρακολουθήσουν και άλλα στελέχη το επιμορφωτικό πρόγραμμα	Υποβάλατε γραπτή έκθεση στον προϊστάμενο σας	Δώσατε εκπαιδευτικό υλικό στους συναδέλφους σας	Ενημερώσατε το προσωπικό της υπηρεσίας σε ομαδική συζήτηση-παρουσίαση	Κάνατε προφορικές συζητήσεις με συναδέλφους	Κάνατε προσπάθεια μεταφοράς της εμπειρίας σας αλλά δεν εισακουστήκατε
ΔΙΑΧΕΙΡΙΣΗ ΕΦΑΡΜΟΓΩΝ ΟΠΣΕΥ-ΕΛΕΝΧΙΣ: ΥΠΟΣΥΣΤΗΜΑ ΔΙΑΧΕΙΡΙΣΗΣ Κ' ΔΙΕΝΕΡΓΕΙΑΣ ΥΠΟΘΕΣΕΩΝ ΤΑΚΤΙΚΩΝ ΦΟΡΟΛΟΓΙΚΩΝ ΕΛΕΓΧΩΝ	28,18%	35,69%	36,13%	17,25%	0,00%	35,19%	7,18%	38,08%	1,16%
ΔΙΑΧΕΙΡΙΣΗ ΕΦΑΡΜΟΓΩΝ ΟΠΣΕΥ-ΕΛΕΝΧΙΣ: ΕΚΠΑΙΔΕΥΣΗ ΣΤΟ ΧΩΡΟ ΕΡΓΑΣΙΑΣ ΣΤΑ ΥΠΟΣΥΣΤΗΜΑΤΑ ΔΙΕΝΕΡΓΕΙΑΣ & ΔΙΑΧΕΙΡΙΣΗΣ ΦΟΡΟΛΟΓΙΚΩΝ ΕΛΕΓΧΩΝ	26,09%	39,13%	34,78%	19,67%	0,00%	29,51%	6,56%	36,07%	3,28%
ΔΙΑΧΕΙΡΙΣΗ ΕΦΑΡΜΟΓΩΝ ΟΠΣΕΥ-ΕΛΕΝΧΙΣ: ΥΠΟΣΥΣΤΗΜΑ ΔΙΑΧΕΙΡΙΣΗΣ ΑΝΘΡΩΠΙΝΩΝ ΠΟΡΩΝ	32,74%	31,86%	35,40%	14,91%	0,88%	20,18%	13,16%	42,98%	1,75%
ΔΙΑΧΕΙΡΙΣΗ ΕΦΑΡΜΟΓΩΝ ΟΠΣΕΥ-ΕΛΕΝΧΙΣ: ΥΠΟΣΥΣΤΗΜΑ ΔΙΑΧΕΙΡΙΣΗΣ ΠΡΟΣΩΡΙΝΩΝ ΦΟΡΟΛΟΓΙΚΩΝ ΕΛΕΓΧΩΝ & ΥΠΟΣΥΣΤΗΜΑ ΔΙΕΝΕΡΓΕΙΑΣ ΠΡΟΣΩΡΙΝΩΝ ΦΟΡΟΛΟΓΙΚΩΝ ΕΛΕΓΧΩΝ	28,24%	37,06%	34,71%	14,90%	0,96%	35,58%	10,58%	35,58%	1,44%
ΔΙΑΧΕΙΡΙΣΗ ΕΦΑΡΜΟΓΩΝ ΟΠΣΕΥ-ΕΛΕΝΧΙΣ: ΥΠΟΣΥΣΤΗΜΑ ΔΙΑΧΕΙΡΙΣΗΣ ΥΠΟΘΕΣΕΩΝ	23,42%	42,34%	34,23%	18,94%	0,00%	28,03%	20,45%	31,06%	0,76%
ΔΙΑΧΕΙΡΙΣΗ ΕΦΑΡΜΟΓΩΝ ΟΠΣΕΥ-ΕΛΕΝΧΙΣ: ΥΠΟΣΥΣΤΗΜΑ ΔΙΕΝΕΡΓΕΙΑΣ ΕΛΕΓΧΩΝ: ΓΕΝΙΚΟ ΠΛΑΝΟ ΕΛΕΓΧΟΥ	20,83%	58,33%	20,83%	10,26%	0,00%	25,64%	10,26%	48,72%	0,00%
ΔΙΑΧΕΙΡΙΣΗ ΕΦΑΡΜΟΓΩΝ ΤΟΥ Ο.Π.Σ ICISnet: ΥΠΟΣΥΣΤΗΜΑ ΔΙΑΧΕΙΡΙΣΗΣ ΕΙΔΙΚΩΝ ΠΛΗΡΟΦΟΡΙΩΝ ΚΑΙ ΥΠΟΘΕΣΕΩΝ ΤΟΥ ICISnet, ΓΙΑ ΑΡΧΑΡΙΟΥΣ	23,39%	37,90%	38,71%	15,03%	0,65%	29,41%	11,11%	41,18%	1,31%
ΔΙΑΧΕΙΡΙΣΗ ΕΦΑΡΜΟΓΩΝ ΤΟΥ Ο.Π.Σ ICISnet: ΥΠΟΣΥΣΤΗΜΑ ΔΙΑΧΕΙΡΙΣΗΣ ΕΙΔΙΚΩΝ ΠΛΗΡΟΦΟΡΙΩΝ ΚΑΙ ΥΠΟΘΕΣΕΩΝ ΤΟΥ ICISnet, ΓΙΑ ΠΡΟΧΩΡΗΜΕΝΟΥΣ	26,35%	39,86%	33,78%	18,56%	0,52%	25,26%	14,43%	39,18%	1,03%
ΔΙΑΧΕΙΡΙΣΗ ΕΦΑΡΜΟΓΩΝ ΤΟΥ Ο.Π.Σ. ICISnet: ΔΙΑΧΕΙΡΙΣΗ ΠΑΡΑΚΟΛΟΥΘΗΣΗΣ ΚΑΙ ΑΝΤΑΛΛΑΓΗΣ ΜΗΝΥΜΑΤΩΝ ΜΕΣΩ ΤΗΣ ΗΛΕΚΤΡΟΝΙΚΗΣ ΕΦΑΡΜΟΓΗΣ EMCS ΦΑΣΗ 3, ΤΟΥ ΥΠΟΣΥΣΤΗΜΑΤΟΣ Ε.Φ.Κ.	31,11%	36,67%	32,22%	15,75%	0,79%	29,13%	18,11%	33,86%	0,79%
ΔΙΑΧΕΙΡΙΣΗ ΕΦΑΡΜΟΓΩΝ ΤΟΥ Ο.Π.Σ. ICISnet: ΚΟΙΝΟΤΙΚΕΣ ΑΔΕΙΕΣ SEED Ε.Φ.Κ. ΤΟΥ ΥΠΟΣΥΣΤΗΜΑΤΟΣ ΑΔΕΙΩΝ-ΕΓΚΡΙΣΕΩΝ ΚΑΙ ΕΓΓΥΗΣΕΙΣ ΑΔΕΙΩΝ SEED ΤΟΥ ΥΠΟΣΥΣΤΗΜΑΤΟΣ ΕΓΓΥΗΣΕΩΝ	28,87%	37,11%	34,02%	21,88%	0,00%	31,25%	10,94%	35,94%	0,00%
ΔΙΑΧΕΙΡΙΣΗ ΕΦΑΡΜΟΓΩΝ ΤΟΥ Ο.Π.Σ. ICISnet: ΟΙΚΟΝΟΜΙΚΑ ΚΑΘΕΣΤΩΤΑ ΚΑΙ ΑΠΛΟΥΣΤΕΥΜΕΝΕΣ ΔΙΑΔΙΚΑΣΙΕΣ ΕΞΑΓΩΓΗΣ ΤΟΥ ΥΠΟΣΥΣΤΗΜΑΤΟΣ ΑΔΕΙΩΝ-ΕΓΚΡΙΣΕΩΝ - Α' ΜΕΡΟΣ	27,59%	37,93%	34,48%	17,95%	0,00%	30,77%	15,38%	33,33%	2,56%
ΔΙΑΧΕΙΡΙΣΗ ΕΦΑΡΜΟΓΩΝ ΤΟΥ Ο.Π.Σ. ΕΛΕΝΧΙΣ: ΥΠΟΣΥΣΤΗΜΑ ΔΙΑΧΕΙΡΙΣΗΣ ΤΕΛΩΝΕΙΑΚΩΝ ΕΛΕΓΧΩΝ	12,50%	50,00%	37,50%	16,00%	0,00%	28,00%	16,00%	36,00%	0,00%
ΔΙΑΧΕΙΡΙΣΗ ΕΦΑΡΜΟΓΩΝ ΤΟΥ Ο.Π.Σ. ΕΛΕΝΧΙΣ: ΥΠΟΣΥΣΤΗΜΑ ΔΙΕΝΕΡΓΕΙΑΣ ΤΕΛΩΝΕΙΑΚΩΝ ΕΛΕΓΧΩΝ	28,09%	37,87%	34,04%	21,31%	0,66%	28,52%	9,51%	36,07%	1,31%

Τίτλος Προγράμματος	Μεταφέρατε στην υπηρεσία σας την εμπειρία που αποκομίσατε από το επιμορφωτικό πρόγραμμα που παρακολουθήσατε			Εάν σας δόθηκε η ευκαιρία να μεταφέρετε την εμπειρία σας από το επιμορφωτικό πρόγραμμα, που παρακολουθήσατε, στην υπηρεσία σας ,με ποια ενέργεια έγινε						
	Μου ζητήθηκε από τον προϊστάμενό μου	Αποτελεί Πάγια υποχρέωσή μας	Πήρα Εγώ την Πρωτοβουλία	Προτείνατε στον Προϊστάμενο ή τη Δ/ση Εκπ/σης να παρακολουθήσουν και άλλα στελέχη το επιμορφωτικό πρόγραμμα	Υποβάλατε γραπτή έκθεση στον προϊστάμενο σας	Δώσατε εκπαιδευτικό υλικό στους συναδέλφους σας	Ενημερώσατε το προσωπικό της υπηρεσίας σε ομαδική συζήτηση-παρουσίαση	Κάνατε προφορικές συζητήσεις με συναδέλφους	Κάνατε προσπάθεια μεταφοράς της εμπειρίας σας αλλά δεν εισακουστήκατε	
ΔΙΑΧΕΙΡΙΣΗ ΕΦΑΡΜΟΓΩΝ ΤΟΥ Ο.Π.Σ.Τ ICISnet: ΧΡΗΣΗ ΥΠΟΣΥΣΤΗΜΑΤΟΣ ΔΙΑΜΕΤΑΚΟΜΙΣΗΣ	28,26%	35,87%	35,87%	18,30%	1,28%	26,38%	13,19%	36,17%	2,13%	
ΔΙΑΧΕΙΡΙΣΗ ΕΦΑΡΜΟΓΩΝ ΤΟΥ Ο.Π.Σ.Τ ICISnet: ΧΡΗΣΗ ΤΟΥ ΥΠΟΣΥΣΤΗΜΑΤΟΣ ΑΔΕΙΩΝ-ΕΓΚΡΙΣΕΩΝ	29,90%	37,11%	32,99%	17,00%	0,00%	34,00%	10,00%	36,00%	1,00%	
ΔΙΑΧΕΙΡΙΣΗ ΕΦΑΡΜΟΓΩΝ ΤΟΥ Ο.Π.Σ.Τ ICISnet: ΧΡΗΣΗ ΥΠΟΣΥΣΤΗΜΑΤΟΣ ΔΗΛΩΤΙΚΩΝ	25,83%	40,00%	34,17%	23,68%	0,66%	27,63%	10,53%	34,87%	0,66%	
ΔΙΑΧΕΙΡΙΣΗ ΕΦΑΡΜΟΓΩΝ ΤΟΥ Ο.Π.Σ.Τ ICISnet: ΧΡΗΣΗ ΥΠΟΣΥΣΤΗΜΑΤΟΣ ΕΙΔΙΚΩΝ ΦΟΡΩΝ ΚΑΤΑΝΑΛΩΣΗΣ	29,35%	39,30%	31,34%	21,91%	0,00%	25,90%	14,34%	35,86%	0,80%	
ΔΙΑΧΕΙΡΙΣΗ ΕΦΑΡΜΟΓΩΝ ΤΟΥ Ο.Π.Σ.Τ ICISnet: ΧΡΗΣΗ ΥΠΟΣΥΣΤΗΜΑΤΟΣ ΕΙΣΑΓΩΓΗΣ	27,01%	37,93%	35,06%	24,03%	1,29%	21,46%	14,16%	35,19%	3,00%	
ΔΙΑΧΕΙΡΙΣΗ ΕΦΑΡΜΟΓΩΝ ΤΟΥ ΟΠΣ ICISnet: ΥΠΟΣΥΣΤΗΜΑΤΟΣ ΦΥΣΙΚΩΝ ΚΑΙ ΑΝΘΡΩΠΙΝΩΝ ΠΟΡΩΝ ΚΑΙ ΥΠΟΣΥΣΤΗΜΑ ΜΗΤΡΟΥ ΣΥΝΑΛΛΑΣΣΟΜΕΝΩΝ.	27,78%	41,67%	30,56%	9,65%	0,00%	32,46%	15,79%	40,35%	1,75%	
ΔΙΑΧΕΙΡΙΣΗ ΕΦΑΡΜΟΓΩΝ ΤΟΥ ΟΠΣ ICISnet: ΔΡΟΜΟΛΟΓΗΣΗ ΤΕΛΩΝΕΙΑΚΩΝ ΠΑΡΑΣΤΑΤΙΚΩΝ (ΘΘΟΝΗ ΕΠΟΠΤΗ) ΥΠΟΣΥΣΤΗΜΑ ΛΗΨΗΣ ΑΠΟΦΑΣΕΩΝ ΚΑΙ ΑΝΑΛΥΣΗ ΚΙΝΔΥΝΟΥ (Decision Support System)	15,79%	44,74%	39,47%	17,02%	0,00%	17,02%	25,53%	34,04%	4,26%	
ΔΙΑΧΕΙΡΙΣΗ ΕΦΟΔΙΑΣΤΙΚΗΣ ΑΛΥΣΙΔΑΣ ΣΤΑ ΔΗΜΟΣΙΑ ΝΟΣΟΚΟΜΕΙΑ (LOGISTICS MANAGEMENT)	25,00%	26,32%	48,68%	21,70%	1,89%	19,81%	13,21%	36,79%	4,72%	
ΔΙΑΧΕΙΡΙΣΗ ΚΑΙ ΠΡΟΣΤΑΣΙΑ ΑΚΙΝΗΤΩΝ ΤΟΥ ΥΠΟΥΡΓΕΙΟΥ ΑΓΡΟΤΙΚΗΣ ΑΝΑΠΤΥΞΗΣ ΚΑΙ ΤΡΟΦΙΜΩΝ (Ν. 4061/2012)	31,25%	42,19%	26,56%	13,70%	0,00%	24,66%	13,70%	43,84%	2,74%	
ΔΙΑΧΕΙΡΙΣΗ ΚΙΝΔΥΝΩΝ ΚΑΙ ΚΡΙΣΕΩΝ ΓΙΑ ΤΗΝ ΑΣΦΑΛΕΙΑ ΚΑΙ ΥΓΕΙΑ ΣΤΙΣ ΣΧΟΛΙΚΕΣ - ΕΚΠΑΙΔΕΥΤΙΚΕΣ ΜΟΝΑΔΕΣ	16,33%	27,99%	55,68%	18,13%	1,44%	23,80%	16,83%	35,77%	2,74%	
ΔΙΑΧΕΙΡΙΣΗ ΚΙΝΔΥΝΩΝ ΣΤΗ ΓΓΔΕ	10,71%	57,14%	32,14%	16,67%	0,00%	23,81%	9,52%	45,24%	2,38%	
ΔΙΑΧΕΙΡΙΣΗ ΜΕΓΑΛΗΣ ΠΟΛΗΣ	0,00%	0,00%	100,00%	0,00%	20,00%	30,00%	10,00%	40,00%	0,00%	
ΔΙΑΧΕΙΡΙΣΗ ΠΕΡΙΒΑΛΛΟΝΤΙΚΩΝ, ΠΟΛΕΟΔΟΜΙΚΩΝ ΚΑΙ ΧΩΡΟΤΑΞΙΚΩΝ ΔΕΔΟΜΕΝΩΝ ΜΕ ΤΗ ΧΡΗΣΗ ΓΕΩΓΡΑΦΙΚΩΝ ΣΥΣΤΗΜΑΤΩΝ ΠΛΗΡΟΦΟΡΙΩΝ (G.I.S)	19,72%	24,71%	55,57%	21,71%	0,98%	23,04%	7,74%	41,37%	2,76%	
ΔΙΑΧΕΙΡΙΣΗ ΠΟΙΟΤΗΤΑΣ ΤΕΧΝΙΚΩΝ ΕΡΓΩΝ	19,44%	19,44%	61,11%	19,49%	0,00%	29,66%	5,08%	43,22%	2,54%	
ΔΙΑΧΕΙΡΙΣΗ ΠΡΟΜΗΘΕΙΩΝ ΣΤΙΣ ΥΠΗΡΕΣΙΕΣ ΥΓΕΙΑΣ	16,00%	32,00%	52,00%	21,43%	0,00%	16,07%	17,86%	41,07%	0,00%	
ΔΙΑΧΕΙΡΙΣΗ ΤΗΣ ΜΕΙΩΣΗΣ ΔΑΠΑΝΩΝ (NATIONAL SCHOOL OF GOVERNMENT)	20,00%	30,00%	50,00%	15,00%	10,00%	20,00%	25,00%	25,00%	5,00%	
ΔΙΑΧΕΙΡΙΣΗ ΥΔΑΤΙΚΩΝ ΠΟΡΩΝ	21,71%	24,51%	53,78%	19,40%	1,35%	27,90%	8,69%	38,13%	2,32%	
ΔΙΑΧΕΙΡΟΝΤΑΣ ΤΙΣ ΚΑΛΕΣ ΠΡΑΚΤΙΚΕΣ ΤΩΝ ΔΗΜΩΝ ΓΙΑ ΤΗΝ ΕΦΑΡΜΟΓΗ ΤΩΝ ΔΗΜΟΣΙΩΝ ΠΟΛΙΤΙΚΩΝ	21,65%	37,11%	41,24%	14,81%	2,78%	20,37%	12,04%	42,59%	3,70%	

Τίτλος Προγράμματος	Μεταφέρατε στην υπηρεσία σας την εμπειρία που αποκομίσατε από το επιμορφωτικό πρόγραμμα που παρακολουθήσατε			Εάν σας δόθηκε η ευκαιρία να μεταφέρετε την εμπειρία σας από το επιμορφωτικό πρόγραμμα, που παρακολουθήσατε, στην υπηρεσία σας ,με ποια ενέργεια έγινε					
	Μου ζητήθηκε από τον προϊστάμενό μου	Αποτελεί Πάγια υποχρέωσή μας	Πήρα Εγώ την Πρωτοβουλία	Προτείνατε στον Προϊστάμενο ή τη Δ/ση Εκπ/σης να παρακολουθήσουν και άλλα στελέχη το επιμορφωτικό πρόγραμμα	Υποβάλατε γραπτή έκθεση στον προϊστάμενο σας	Δώσατε εκπαιδευτικό υλικό στους συναδέλφους σας	Ενημερώσατε το προσωπικό της υπηρεσίας σε ομαδική συζήτηση-παρουσίαση	Κάνατε προφορικές συζητήσεις με συναδέλφους	Κάνατε προσπάθεια μεταφοράς της εμπειρίας σας αλλά δεν εισακουστήκατε
ΔΙΕΘΝΗ ΛΟΓΙΣΤΙΚΑ ΠΡΟΤΥΠΑ	21,89%	24,02%	54,09%	21,67%	0,65%	24,28%	6,27%	41,64%	2,61%
ΔΙΕΘΝΗ ΠΡΟΤΥΠΑ 1300, 2120 ΚΑΙ 2340 ΓΙΑ ΤΗΝ ΕΠΑΓΓΕΛΜΑΤΙΚΗ ΕΦΑΡΜΟΓΗ ΤΟΥ ΕΣΩΤΕΡΙΚΟΥ ΕΛΕΓΧΟΥ	22,22%	61,11%	16,67%	17,24%	0,00%	24,14%	10,34%	41,38%	3,45%
ΔΙΗΜΕΡΙΔΑ ΕΠΙΜΟΡΦΩΣΗΣ ΚΑΙ ΕΥΑΙΣΘΗΤΟΠΟΙΗΣΗΣ ΣΕ ΘΕΜΑΤΑ ΓΥΝΑΙΚΕΙΑΣ ΜΕΤΑΝΑΣΤΕΥΣΗΣ	27,03%	22,97%	50,00%	17,78%	1,11%	18,89%	11,11%	44,44%	3,33%
ΔΙΗΜΕΡΟ ΕΡΓΑΣΤΗΡΙΟ ΠΑΡΑΚΟΛΟΥΘΗΣΗΣ ΤΗΣ ΕΠΙΜΟΡΦΩΣΗΣ ΣΤΕΛΕΧΩΝ ΣΕΠΕ ΣΕ ΘΕΜΑΤΑ ΙΣΟΤΗΤΑΣ ΤΩΝ ΦΥΛΩΝ	24,56%	29,82%	45,61%	12,68%	0,00%	25,35%	9,86%	46,48%	4,23%
ΔΙΚΤΥΑ ΔΗΜΟΣΙΑΣ ΔΙΟΙΚΗΣΗΣ-ΣΥΖΕΥΞΙΣ	19,05%	30,16%	50,79%	17,79%	1,81%	24,71%	10,71%	40,53%	4,12%
ΔΙΟΙΚΗΣΗ ΕΚΠΑΙΔΕΥΤΙΚΩΝ ΜΟΝΑΔΩΝ	9,33%	29,72%	60,94%	14,29%	0,69%	23,58%	16,99%	39,94%	3,12%
ΔΙΟΙΚΗΣΗ ΜΕΣΩ ΣΤΟΧΩΝ	19,52%	28,49%	51,99%	21,49%	1,53%	19,62%	13,22%	37,94%	4,13%
ΔΙΟΙΚΗΣΗ ΜΕΣΩ ΣΤΟΧΩΝ ΚΑΙ ΜΕΤΡΗΣΗ ΤΗΣ ΑΠΟΔΟΤΙΚΟΤΗΤΑΣ	23,53%	26,47%	50,00%	22,03%	1,69%	23,73%	18,64%	32,20%	1,69%
ΔΙΟΙΚΗΣΗ ΟΛΙΚΗΣ ΠΟΙΟΤΗΤΑΣ ΣΤΙΣ ΥΠΗΡΕΣΙΕΣ ΥΓΕΙΑΣ	17,07%	26,04%	56,89%	24,89%	1,66%	14,93%	12,52%	37,10%	7,99%
ΔΙΟΙΚΗΤΙΚΗ ΛΟΓΙΣΤΙΚΗ - ΚΟΣΤΟΛΟΓΗΣΗ - ΠΡΟΫΠΟΛΟΓΙΣΜΟΙ	21,18%	25,15%	53,68%	21,34%	1,15%	22,28%	8,26%	39,85%	3,56%
ΔΙΟΙΚΗΤΙΚΗ ΜΕΤΑΡΡΥΘΜΙΣΗ ΚΑΙ ΑΞΙΟΛΟΓΗΣΗ ΔΟΜΩΝ: ΑΠΟ ΤΟ ΣΧΕΔΙΑΣΜΟ ΣΤΗΝ ΕΦΑΡΜΟΓΗ	31,58%	36,84%	31,58%	3,70%	3,70%	22,22%	29,63%	37,04%	0,00%
ΔΙΟΙΚΗΤΙΚΗ ΜΕΤΑΡΡΥΘΜΙΣΗ ΚΑΙ ΓΕΝΙΚΗ ΑΝΑΘΕΩΡΗΣΗ ΔΗΜΟΣΙΩΝ ΠΟΛΙΤΙΚΩΝ-ΤΟ ΠΑΡΑΔΕΙΓΜΑ ΤΗΣ ΓΑΛΛΙΑΣ (RGPP)	36,84%	21,05%	42,11%	14,29%	0,00%	23,81%	19,05%	38,10%	4,76%
ΔΙΠΛΟΓΡΑΦΙΚΟ ΛΟΓΙΣΤΙΚΟ ΣΥΣΤΗΜΑ (ΓΕΝΙΚΗ ΚΑΙ ΑΝΑΛΥΤΙΚΗ ΛΟΓΙΣΤΙΚΗ ΕΚΜΕΤΑΛΛΕΥΣΗΣ)	22,45%	28,57%	48,98%	23,30%	0,59%	27,73%	6,78%	38,64%	1,47%
ΔΙΎΠΟΥΡΓΙΚΗ ΚΑΙ ΕΝΔΟΎΠΟΥΡΓΙΚΗ ΟΡΓΑΝΩΣΗ ΚΑΙ ΣΥΝΕΡΓΑΣΙΑ (α)	33,33%	16,67%	50,00%	14,29%	14,29%	14,29%	14,29%	28,57%	14,29%
ΔΙΎΠΟΥΡΓΙΚΗ ΚΑΙ ΕΝΔΟΎΠΟΥΡΓΙΚΗ ΟΡΓΑΝΩΣΗ ΚΑΙ ΣΥΝΕΡΓΑΣΙΑ (β)	0,00%	50,00%	50,00%	25,00%	25,00%	25,00%	0,00%	25,00%	0,00%
ΔΙΎΠΟΥΡΓΙΚΟΣ ΣΥΝΤΟΝΙΣΜΟΣ ΤΩΝ ΔΗΜΟΣΙΩΝ ΠΟΛΙΤΙΚΩΝ- (ΕΝΑ)	0,00%	45,45%	54,55%	0,00%	20,00%	26,67%	6,67%	33,33%	6,67%
ΕΓΚΑΤΑΣΤΑΣΗ ΚΑΙ ΕΦΑΡΜΟΓΗ ΑΝΑΣΧΕΔΙΑΣΜΕΝΩΝ ΔΙΑΔΙΚΑΣΙΩΝ. ΔΙΑΥΓΕΙΑ ΚΑΙ ΜΗΤΡΩΟ ΜΙΣΘΟΔΟΤΟΥΜΕΝΩΝ ΕΛΛΗΝΙΚΟΥ ΔΗΜΟΣΙΟΥ	14,29%	42,86%	42,86%	25,00%	12,50%	0,00%	12,50%	50,00%	0,00%
ΕΘΝΙΚΗ ΔΙΟΙΚΗΣΗ ΚΑΙ ΕΥΡΩΠΑΪΚΗ ΟΛΟΚΛΗΡΩΣΗ:ΔΙΑΜΟΡΦΩΣΗ ΚΑΙ ΥΛΟΠΟΙΗΣΗ ΤΩΝ ΕΝΩΣΙΑΚΩΝ ΔΗΜΟΣΙΩΝ ΠΟΛΙΤΙΚΩΝ	23,08%	21,15%	55,77%	25,00%	5,00%	21,25%	11,25%	32,50%	3,75%

Τίτλος Προγράμματος	Μεταφέρατε στην υπηρεσία σας την εμπειρία που αποκομίσατε από το επιμορφωτικό πρόγραμμα που παρακολουθήσατε			Εάν σας δόθηκε η ευκαιρία να μεταφέρετε την εμπειρία σας από το επιμορφωτικό πρόγραμμα, που παρακολουθήσατε, στην υπηρεσία σας ,με ποια ενέργεια έγινε					
	Μου ζητήθηκε από τον προϊστάμενό μου	Αποτελεί Πάγια υποχρέωσή μας	Πήρα Εγώ την Πρωτοβουλία	Προτείνατε στον Προϊστάμενο ή τη Δ/ση Εκπ/σης να παρακολουθήσουν και άλλα στελέχη το επιμορφωτικό πρόγραμμα	Υποβάλατε γραπτή έκθεση στον προϊστάμενο σας	Δώσατε εκπαιδευτικό υλικό στους συναδέλφους σας	Ενημερώσατε το προσωπικό της υπηρεσίας σε ομαδική συζήτηση-παρουσίαση	Κάνατε προφορικές συζητήσεις με συναδέλφους	Κάνατε προσπάθεια μεταφοράς της εμπειρίας σας αλλά δεν εισακουστήκατε
ΕΘΝΙΚΗ ΣΤΡΑΤΗΓΙΚΗ ΓΙΑ ΤΗΝ ΗΛΕΚΤΡΟΝΙΚΗ ΔΙΑΚΥΒΕΡΝΗΣΗ	32,50%	30,00%	37,50%	19,35%	5,38%	17,20%	15,05%	38,71%	2,15%
ΕΙΔΙΚΑ ΘΕΜΑΤΑ ΔΙΑΧΕΙΡΙΣΗΣ ΣΥΓΧΡΗΜΑΤΟΔΟΤΟΥΜΕΝΩΝ ΕΡΓΩΝ ΕΣΠΑ	20,86%	25,40%	53,74%	21,05%	2,04%	29,20%	9,68%	34,13%	3,06%
ΕΙΔΙΚΑ ΘΕΜΑΤΑ ΤΑΜΕΙΟΥ ΠΑΡΑΚΑΤΑΘΗΚΩΝ ΚΑΙ ΔΑΝΕΙΩΝ	20,00%	30,00%	50,00%	12,50%	0,00%	50,00%	12,50%	25,00%	0,00%
ΕΙΔΙΚΟ ΕΡΓΑΣΤΗΡΙΟ ΠΙΛΟΤΙΚΗΣ ΔΙΑΒΟΥΛΕΥΣΗΣ ΣΕ ΣΥΣΤΗΜΑΤΑ ΑΞΙΟΛΟΓΗΣΗΣ ΔΗΜΟΣΙΩΝ ΥΠΑΛΛΗΛΩΝ	0,00%	42,86%	57,14%	0,00%	0,00%	14,29%	42,86%	42,86%	0,00%
ΕΙΣΑΓΩΓΗ ΣΤΗ ΓΛΩΣΣΑ SQL	18,38%	21,32%	60,29%	18,41%	1,00%	29,85%	5,97%	40,30%	1,99%
ΕΙΣΑΓΩΓΗ ΣΤΗΝ ΑΝΑΠΤΥΞΗ ΔΙΑΔΙΚΤΥΑΚΩΝ ΕΦΑΡΜΟΓΩΝ ΜΕ ΧΡΗΣΗ JAVA	16,67%	66,67%	16,67%	30,00%	0,00%	30,00%	0,00%	40,00%	0,00%
ΕΙΣΑΓΩΓΗ ΣΤΗΝ ΕΚΠΑΙΔΕΥΣΗ ΚΑΙ ΑΞΙΟΛΟΓΗΣΗ ΕΚΠΑΙΔΕΥΤΙΚΩΝ ΔΡΑΣΕΩΝ ΕΝΗΛΙΚΩΝ	25,93%	40,74%	33,33%	16,67%	8,33%	25,00%	8,33%	36,11%	0,00%
ΕΙΣΑΓΩΓΙΚΗ ΕΚΠΑΙΔΕΥΣΗ	21,31%	28,28%	50,40%	11,90%	0,48%	18,69%	9,29%	51,31%	4,52%
ΕΚΔΟΣΗ ΗΛΕΚΤΡΟΝΙΚΟΥ ΕΓΓΡΑΦΟΥ ΜΕ ΤΗ ΧΡΗΣΗ ΨΗΦΙΑΚΩΝ ΥΠΟΓΡΑΦΩΝ	27,04%	34,06%	38,90%	22,23%	1,32%	14,92%	11,64%	42,22%	2,44%
ΕΚΠΑΙΔΕΥΣΗ ΣΤΕΛΕΧΩΝ ΕΝΟΠΛΩΝ ΔΥΝΑΜΕΩΝ ΣΤΙΣ ΠΟΛΙΤΙΚΕΣ ΔΙΑΧΕΙΡΙΣΗΣ ΠΕΡΙΒΑΛΛΟΝΤΟΣ	29,01%	32,82%	38,17%	26,14%	1,70%	22,16%	13,07%	33,52%	2,27%
ΕΚΠΑΙΔΕΥΣΗ ΔΙΕΥΘΥΝΤΙΚΩΝ ΣΤΕΛΕΧΩΝ	11,35%	35,81%	52,84%	16,94%	1,94%	20,56%	19,17%	35,56%	2,78%
ΕΚΠΑΙΔΕΥΣΗ ΕΚΠΑΙΔΕΥΤΩΝ	9,34%	23,46%	67,20%	17,33%	2,60%	20,54%	12,25%	38,37%	4,46%
ΕΚΠΑΙΔΕΥΣΗ ΕΚΠΑΙΔΕΥΤΩΝ ΓΙΑ ΤΗΝ ΕΠΙΜΟΡΦΩΣΗ ΕΠΙΘΕΩΡΗΤΩΝ ΕΡΓΑΣΙΑΚΩΝ ΣΧΕΣΕΩΝ ΣΕ ΘΕΜΑΤΑ ΙΣΩΝ ΕΥΚΑΙΡΙΩΝ ΚΑΙ ΙΣΗΣ ΜΕΤΑΧΕΙΡΙΣΗΣ ΑΝΔΡΩΝ ΚΑΙ ΓΥΝΑΙΚΩΝ ΣΤΗΝ ΑΠΑΣΧΟΛΗΣΗ	31,58%	26,32%	42,11%	18,52%	0,00%	22,22%	18,52%	37,04%	3,70%
ΕΚΠΑΙΔΕΥΣΗ ΕΚΠΑΙΔΕΥΤΩΝ ΕΙΣΑΓΩΓΙΚΗΣ ΕΚΠΑΙΔΕΥΣΗΣ	13,11%	25,14%	61,75%	16,31%	1,77%	20,57%	12,06%	34,75%	4,61%
ΕΚΠΑΙΔΕΥΣΗ ΕΚΠΑΙΔΕΥΤΩΝ ΕΙΣΑΓΩΓΙΚΗΣ ΕΚΠΑΙΔΕΥΣΗΣ (ΑΡΧΙΚΗ ΦΑΣΗ ΚΑΙ ΦΑΣΗ ΟΛΟΚΛΗΡΩΣΗΣ)	8,99%	24,72%	66,29%	11,68%	0,73%	16,79%	13,14%	43,07%	5,11%
ΕΚΠΑΙΔΕΥΣΗ ΕΚΠΑΙΔΕΥΤΩΝ ΣΤΗΝ ΗΛΕΚΤΡΟΝΙΚΗ ΜΑΘΗΣΗ	14,34%	19,25%	66,42%	16,67%	1,14%	22,15%	11,87%	38,81%	5,02%
ΕΚΠΑΙΔΕΥΣΗ ΕΚΠΑΙΔΕΥΤΩΝ ΣΤΙΣ ΨΗΦΙΑΚΕΣ ΥΠΟΓΡΑΦΕΣ	18,18%	36,36%	45,45%	9,09%	0,00%	27,27%	27,27%	36,36%	0,00%
ΕΚΠΑΙΔΕΥΣΗ ΕΛΕΓΚΤΩΝ ΜΕΤΡΙΚΩΝ ΟΡΓΑΝΩΝ	26,04%	40,10%	33,85%	15,64%	0,41%	28,40%	15,64%	36,21%	1,23%
ΕΚΠΑΙΔΕΥΣΗ ΕΛΕΓΚΤΩΝ ΤΟΥ ΥΠΟΥΡΓΕΙΟΥ ΟΙΚΟΝΟΜΙΚΩΝ ΣΤΟΝ ΕΛΕΓΧΟ ΤΩΝ ΕΝΔΟΟΜΙΛΙΚΩΝ ΣΥΝΑΛΛΑΓΩΝ	37,25%	29,41%	33,33%	20,63%	0,00%	34,92%	1,59%	38,10%	0,00%

Τίτλος Προγράμματος	Μεταφέρατε στην υπηρεσία σας την εμπειρία που αποκομίσατε από το επιμορφωτικό πρόγραμμα που παρακολουθήσατε			Εάν σας δόθηκε η ευκαιρία να μεταφέρετε την εμπειρία σας από το επιμορφωτικό πρόγραμμα, που παρακολουθήσατε, στην υπηρεσία σας ,με ποια ενέργεια έγινε					
	Μου ζητήθηκε από τον προϊστάμενό μου	Αποτελεί Πάγια υποχρέωσή μας	Πήρα Εγώ την Πρωτοβουλία	Προτείνατε στον Προϊστάμενο ή τη Δ/ση Εκπ/σης να παρακολουθήσουν και άλλα στελέχη το επιμορφωτικό πρόγραμμα	Υποβάλατε γραπτή έκθεση στον προϊστάμενο σας	Δώσατε εκπαιδευτικό υλικό στους συναδέλφους σας	Ενημερώσατε το προσωπικό της υπηρεσίας σε ομαδική συζήτηση-παρουσίαση	Κάνατε προφορικές συζητήσεις με συναδέλφους	Κάνατε προσπάθεια μεταφοράς της εμπειρίας σας αλλά δεν εισακουστήκατε
ΕΚΠΑΙΔΕΥΣΗ ΚΑΙ ΕΠΙΜΟΡΦΩΣΗ ΣΕ ΜΙΑ ΔΙΟΙΚΗΣΗ ΠΟΥ ΑΛΛΑΖΕΙ	17,24%	20,69%	62,07%	12,77%	6,38%	17,02%	14,89%	38,30%	4,26%
ΕΚΠΑΙΔΕΥΣΗ ΜΕΛΩΝ ΜΗΤΡΩΟΥ ΔΗΜΟΣΙΟΝΟΜΙΚΩΝ ΕΛΕΓΚΤΩΝ & ΕΛΕΓΚΤΩΝ ΤΗΣ ΕΔΕΛ/ΣΥΓΧΡΗΜΑΤΟΔΟΤΟΥΜΕΝΑ ΠΡΟΓΡΑΜΜΑΤΑ	33,33%	0,00%	66,67%	20,00%	0,00%	20,00%	20,00%	40,00%	0,00%
ΕΚΠΑΙΔΕΥΣΗ ΝΕΩΝ ΕΛΕΓΚΤΩΝ ΑΝΑΓΚΑΣΤΙΚΗΣ ΕΙΣΠΡΑΞΗΣ ΤΩΝ ΕΣΟΔΩΝ ΤΟΥ ΚΡΑΤΟΥΣ	28,09%	35,03%	36,88%	14,08%	0,13%	33,38%	9,78%	40,55%	1,83%
ΕΚΠΑΙΔΕΥΣΗ ΝΕΩΝ ΕΛΕΓΚΤΩΝ ΒΕΒΑΙΩΣΗΣ ΤΩΝ ΕΣΟΔΩΝ ΤΟΥ ΚΡΑΤΟΥΣ	27,06%	31,52%	41,42%	14,46%	0,28%	35,40%	5,99%	39,60%	1,38%
ΕΚΠΑΙΔΕΥΣΗ ΠΡΟΪΣΤΑΜΕΝΩΝ ΤΜΗΜΑΤΩΝ	14,36%	29,68%	55,97%	21,44%	1,08%	17,79%	15,44%	39,13%	3,85%
ΕΚΠΑΙΔΕΥΣΗ ΣΕ ΘΕΜΑΤΑ ΕΦΑΡΜΟΓΗΣ ΠΡΟΤΥΠΟΥ ISO17025:2005	23,56%	31,25%	45,19%	19,32%	1,02%	17,97%	17,29%	40,34%	1,36%
ΕΚΠΑΙΔΕΥΣΗ ΣΕ ΘΕΜΑΤΑ ΚΑΤΑΠΟΛΕΜΗΣΗΣ ΖΩΟΑΝΘΡΩΠΟΝΟΣΩΝ	22,22%	40,00%	37,78%	17,54%	1,75%	29,82%	14,04%	36,84%	0,00%
ΕΚΠΑΙΔΕΥΣΗ ΣΕ ΤΕΧΝΟΛΟΓΙΕΣ CISCO, Α	25,53%	22,87%	51,60%	22,27%	1,95%	22,66%	7,81%	39,45%	1,56%
ΕΚΠΑΙΔΕΥΣΗ ΣΕ ΤΕΧΝΟΛΟΓΙΕΣ CISCO, Β	22,61%	23,48%	53,91%	22,22%	1,67%	25,00%	9,44%	37,22%	2,22%
ΕΚΠΑΙΔΕΥΣΗ ΣΤΕΛΕΧΩΝ ΔΗΜΟΣΙΑΣ ΔΙΟΙΚΗΣΗΣ: ΤΑ "ΒΗΜΑΤΑ" ΜΕΤΑΒΑΣΗΣ ΣΤΟΥΣ ΝΕΟΥΣ ΟΡΓΑΝΙΣΜΟΥΣ	22,58%	38,71%	38,71%	6,98%	2,33%	16,28%	30,23%	37,21%	6,98%
ΕΚΠΑΙΔΕΥΣΗ ΣΤΕΛΕΧΩΝ ΕΝΟΠΛΩΝ ΔΥΝΑΜΕΩΝ ΣΕ ΘΕΜΑΤΑ ΥΓΙΕΙΝΗΣ ΚΑΙ ΑΣΦΑΛΕΙΑΣ ΕΡΓΑΣΙΑΣ	29,96%	31,22%	38,82%	25,33%	3,96%	19,79%	15,83%	30,34%	2,90%
ΕΚΠΑΙΔΕΥΣΗ ΣΤΕΛΕΧΩΝ ΤΗΣ ΔΗΜΟΣΙΑΣ ΔΙΟΙΚΗΣΗΣ ΣΤΗΝ ΕΜΠΕΔΩΣΗ ΚΑΙ ΑΠΟΤΕΛΕΣΜΑΤΙΚΗ ΥΛΟΠΟΙΗΣΗ ΤΟΥ ΚΑΝΟΝΙΣΤΙΚΟΥ ΠΛΑΙΣΙΟΥ ΕΠΙΤΑΧΥΝΣΗΣ ΕΠΕΝΔΥΣΕΩΝ ΣΤΡΑΤΗΓΙΚΟΥ ΧΑΡΑΚΤΗΡΑ ΤΟΥ Ν. 3894/2010	22,22%	33,33%	44,44%	9,09%	0,00%	18,18%	24,24%	45,45%	3,03%
ΕΚΠΑΙΔΕΥΣΗ ΣΤΕΛΕΧΩΝ ΤΩΝ ΚΕΝΤΡΙΚΩΝ ΥΠΗΡΕΣΙΩΝ ΤΟΥ ΥΠΟΥΡΓΕΙΟΥ ΟΙΚΟΝΟΜΙΚΩΝ ΣΤΟ "ΣΥΣΤΗΜΑ ΔΙΟΙΚΗΤΙΚΗΣ ΠΛΗΡΟΦΟΡΗΣΗΣ (MIS)"	31,25%	25,00%	43,75%	26,53%	2,04%	24,49%	6,12%	38,78%	0,00%
ΕΚΠΑΙΔΕΥΣΗ ΣΤΗΝ ΕΦΑΡΜΟΓΗ RIF (RISK INFORMATION FORM) ΤΟΥ ΚΟΙΝΟΥ ΣΥΣΤΗΜΑΤΟΣ ΔΙΑΧΕΙΡΙΣΗΣ ΚΙΝΔΥΝΟΥ (CRMS-COMMON RISK MANAGEMENT SYSTEM)	33,33%	33,33%	33,33%	11,11%	11,11%	33,33%	0,00%	44,44%	0,00%
ΕΚΠΑΙΔΕΥΣΗ ΣΤΙΣ ΗΛΕΚΤΡΟΝΙΚΕΣ ΔΗΜΟΣΙΕΣ ΣΥΜΒΑΣΕΙΣ	27,35%	31,50%	41,15%	24,85%	1,17%	22,52%	11,10%	37,18%	1,23%
ΕΚΠΑΙΔΕΥΣΗ ΣΤΟ ΣΥΣΤΗΜΑ ΔΙΑΧΕΙΡΙΣΗΣ ΚΑΙ ΔΙΑΚΙΝΗΣΗΣ ΗΛΕΚΤΡΟΝΙΚΟΥ ΕΓΓΡΑΦΟΥ ΤΟΥ Υ.Δ.Η.Μ.Η.Δ.	22,22%	41,67%	36,11%	18,37%	2,04%	20,41%	18,37%	34,69%	0,00%

Τίτλος Προγράμματος	Μεταφέρατε στην υπηρεσία σας την εμπειρία που αποκομίσατε από το επιμορφωτικό πρόγραμμα που παρακολουθήσατε			Εάν σας δόθηκε η ευκαιρία να μεταφέρετε την εμπειρία σας από το επιμορφωτικό πρόγραμμα, που παρακολουθήσατε, στην υπηρεσία σας ,με ποια ενέργεια έγινε						
	Μου ζητήθηκε από τον προϊστάμενό μου	Αποτελεί Πάγια υποχρέωσή μας	Πήρα Εγώ την Πρωτοβουλία	Προτείνατε στον Προϊστάμενο ή τη Δ/ση Εκπ/σης να παρακολουθήσουν και άλλα στελέχη το επιμορφωτικό πρόγραμμα	Υποβάλατε γραπτή έκθεση στον προϊστάμενο σας	Δώσατε εκπαιδευτικό υλικό στους συναδέλφους σας	Ενημερώσατε το προσωπικό της υπηρεσίας σε ομαδική συζήτηση-παρουσίαση	Κάνατε προφορικές συζητήσεις με συναδέλφους	Κάνατε προσπάθεια μεταφοράς της εμπειρίας σας αλλά δεν εισακουστήκατε	
ΕΚΠΑΙΔΕΥΣΗ ΣΤΟ ΥΠΟΣΥΣΤΗΜΑ ΠΡΟΜΗΘΕΥΤΩΝ ΣΤΟ ΕΘΝΙΚΟ ΣΥΣΤΗΜΑ ΗΛΕΚΤΡΟΝΙΚΩΝ ΔΗΜΟΣΙΩΝ ΣΥΜΒΑΣΕΩΝ	12,50%	37,50%	50,00%	25,00%	0,00%	12,50%	0,00%	50,00%	12,50%	
ΕΚΠΑΙΔΕΥΣΗ ΣΤΟ ΧΩΡΟ ΕΡΓΑΣΙΑΣ	21,81%	24,07%	54,12%	21,94%	1,94%	20,56%	12,64%	36,53%	4,58%	
ΕΚΠΑΙΔΕΥΣΗ ΤΕΛΙΚΩΝ ΧΡΗΣΤΩΝ ΣΤΟ ΥΠΟΣΥΣΤΗΜΑ ΔΗΜΟΣΙΟΝΟΜΙΚΟΥ ΕΛΕΓΧΟΥ ΤΟΥ Ο.Π.Σ.Δ.Π	33,33%	35,71%	30,95%	11,76%	0,00%	29,41%	25,49%	33,33%	0,00%	
ΕΚΠΑΙΔΕΥΣΗ ΤΕΛΩΝΕΙΑΚΩΝ ΥΠΑΛΛΗΛΩΝ ΣΤΙΣ ΕΦΑΡΜΟΓΕΣ ΤΟΥ Ο.Π.Σ.Τ ICISnet	18,75%	50,00%	31,25%	12,50%	0,00%	30,00%	22,50%	32,50%	2,50%	
ΕΚΠΑΙΔΕΥΣΗ ΧΡΗΣΤΩΝ ΣΤΗΝ ΗΛΕΚΤΡΟΝΙΚΗ ΜΑΘΗΣΗ	13,56%	24,29%	62,15%	19,59%	0,82%	19,59%	7,35%	45,71%	4,08%	
ΕΛΕΓΧΟΙ ΣΤΗ ΔΙΑΧΕΙΡΙΣΗ ΤΩΝ ΠΡΩΤΟΒΑΘΜΙΩΝ ΟΤΑ	22,30%	28,51%	49,20%	21,69%	0,68%	24,24%	13,05%	36,44%	3,56%	
ΕΜΒΑΘΥΝΣΗ ΣΕ ΠΕΡΙΠΤΩΣΕΙΣ ΞΕΠΛΥΜΑΤΟΣ ΒΡΩΜΙΚΟΥ ΧΡΗΜΑΤΟΣ	38,46%	23,08%	38,46%	16,67%	5,56%	33,33%	16,67%	27,78%	0,00%	
ΕΝΕΡΓΕΙΑΚΗ ΔΙΑΧΕΙΡΙΣΗ ΜΟΝΑΔΩΝ ΕΝΟΠΛΩΝ ΔΥΝΑΜΕΩΝ	9,09%	36,36%	54,55%	36,36%	0,00%	36,36%	0,00%	27,27%	0,00%	
ΕΝΗΜΕΡΩΣΗ ΓΙΑ ΤΗ ΛΕΙΤΟΥΡΓΙΑ ΤΟΥ ΠΛΗΡΟΦΟΡΙΑΚΟΥ ΣΥΣΤΗΜΑΤΟΣ ΕΣΩΤΕΡΙΚΗΣ ΑΓΟΡΑΣ(ΙΜΙ) ΣΤΟΥΣ ΦΟΡΕΙΣ ΤΗΣ ΔΗΜΟΣΙΑΣ ΔΙΟΙΚΗΣΗΣ	31,02%	30,56%	38,43%	23,38%	3,60%	20,14%	8,63%	38,85%	3,24%	
ΕΝΗΜΕΡΩΣΗ ΣΕ ΘΕΜΑΤΑ ΕΠΙΧΕΙΡΗΣΙΑΚΗΣ ΑΡΙΣΤΕΙΑΣ ΚΑΙ ΣΤΡΑΤΗΓΙΚΗΣ ΠΟΙΟΤΗΤΑΣ ΓΙΑ ΣΤΕΛΕΧΗ ΤΗΣ ΓΓΔΕ	25,00%	36,84%	38,16%	18,06%	0,00%	12,50%	22,22%	43,06%	1,39%	
ΕΝΗΜΕΡΩΣΗ ΣΤΕΛΕΧΩΝ ΑΥΤΟΤΕΛΩΝ ΤΜΗΜΑΤΩΝ ΕΚΠΑΙΔΕΥΣΗΣ	25,00%	40,00%	35,00%	12,50%	6,25%	6,25%	31,25%	43,75%	0,00%	
ΕΝΙΑΙΟΣ ΦΟΡΟΣ ΙΔΙΟΚΤΗΣΙΑΣ ΑΚΙΝΗΤΩΝ Ε9	22,50%	42,50%	35,00%	17,02%	2,13%	31,91%	10,64%	38,30%	0,00%	
ΕΝΙΣΧΥΣΗ ΤΗΣ ΔΙΑΦΑΝΕΙΑΣ - ΚΑΤΑΠΟΛΕΜΗΣΗ ΤΗΣ ΔΙΑΦΘΟΡΑΣ	0,00%	50,00%	50,00%	0,00%	0,00%	0,00%	0,00%	100,00%	0,00%	
ΕΝΙΣΧΥΣΗ ΤΗΣ ΣΥΜΜΕΤΟΧΗΣ ΤΩΝ ΓΥΝΑΙΚΩΝ ΣΕ ΘΕΣΕΙΣ ΕΥΘΥΝΗΣ ΣΤΗ ΔΗΜΟΣΙΑ ΔΙΟΙΚΗΣΗ ΚΑΙ ΑΥΤΟΔΙΟΙΚΗΣΗ	15,52%	23,28%	61,20%	21,89%	0,84%	17,34%	12,68%	39,95%	4,43%	
ΕΞ ΑΠΟΣΤΑΣΕΩΣ ΕΚΠΑΙΔΕΥΣΗ ΠΡΟΪΣΤΑΜΕΝΩΝ ΔΙΕΥΘΥΝΣΕΩΝ	2,13%	31,91%	65,96%	20,00%	1,33%	18,67%	20,00%	38,67%	0,00%	
ΕΞ ΑΠΟΣΤΑΣΕΩΣ ΕΚΠΑΙΔΕΥΣΗ ΠΡΟΪΣΤΑΜΕΝΩΝ ΤΜΗΜΑΤΩΝ	13,70%	32,88%	53,42%	20,17%	1,68%	16,81%	16,81%	38,66%	5,04%	
ΕΞ ΑΠΟΣΤΑΣΕΩΣ ΕΚΠΑΙΔΕΥΣΗ ΣΤΗ ΓΛΩΣΣΑ ΡΥΘΜΩΝ	17,74%	16,13%	66,13%	18,75%	0,00%	25,00%	7,29%	40,63%	2,08%	
ΕΞ ΑΠΟΣΤΑΣΕΩΣ ΕΚΠΑΙΔΕΥΣΗ ΣΤΗΝ ΗΛΕΚΤΡΟΝΙΚΗ ΔΙΑΚΥΒΕΡΝΗΣΗ	13,33%	26,67%	60,00%	15,87%	0,79%	23,02%	11,90%	39,68%	5,56%	
ΕΞΑΜΗΝΙΑΙΟΣ ΠΡΟΓΡΑΜΜΑΤΙΣΜΟΣ ΤΟΥ ΕΚΔΔΑ	30,77%	53,85%	15,38%	4,55%	4,55%	18,18%	22,73%	36,36%	4,55%	

Τίτλος Προγράμματος	Μεταφέρατε στην υπηρεσία σας την εμπειρία που αποκομίσατε από το επιμορφωτικό πρόγραμμα που παρακολουθήσατε			Εάν σας δόθηκε η ευκαιρία να μεταφέρετε την εμπειρία σας από το επιμορφωτικό πρόγραμμα, που παρακολουθήσατε, στην υπηρεσία σας ,με ποια ενέργεια έγινε					
	Μου ζητήθηκε από τον προϊστάμενό μου	Αποτελεί Πάγια υποχρέωσή μας	Πήρα Εγώ την Πρωτοβουλία	Προτείνατε στον Προϊστάμενο ή τη Δ/ση Εκπ/σης να παρακολουθήσουν και άλλα στελέχη το επιμορφωτικό πρόγραμμα	Υποβάλατε γραπτή έκθεση στον προϊστάμενο σας	Δώσατε εκπαιδευτικό υλικό στους συναδέλφους σας	Ενημερώσατε το προσωπικό της υπηρεσίας σε ομαδική συζήτηση-παρουσίαση	Κάνατε προφορικές συζητήσεις με συναδέλφους	Κάνατε προσπάθεια μεταφοράς της εμπειρίας σας αλλά δεν εισακουστήκατε
ΕΞΟΡΘΟΛΟΓΙΣΜΟΣ ΤΟΥ ΣΥΣΤΗΜΑΤΟΣ ΠΡΟΜΗΘΕΙΩΝ ΣΤΙΣ ΥΠΗΡΕΣΙΕΣ ΥΓΕΙΑΣ ΚΑΙ ΚΟΙΝΩΝΙΚΗΣ ΑΛΛΗΛΕΓΓΥΗΣ	18,81%	29,21%	51,98%	22,89%	1,06%	21,13%	10,92%	39,44%	3,87%
ΕΠΕΝΔΥΟΝΤΑΣ ΣΤΙΣ ΠΕΡΙΦΕΡΕΙΕΣ: Ο ΡΟΛΟΣ ΤΩΝ ΠΟΛΩΝ ΑΝΤΑΓΩΝΙΣΤΙΚΟΤΗΤΑΣ (CLUSTERS) - (ΕΝΑ)	0,00%	50,00%	50,00%	22,22%	0,00%	33,33%	0,00%	44,44%	0,00%
ΕΠΕΞΕΡΓΑΣΙΑ ΔΕΔΟΜΕΝΩΝ ΜΕ ΛΟΓΙΣΤΙΚΑ ΦΥΛΛΑ	18,09%	26,57%	55,34%	21,85%	0,70%	21,73%	7,79%	42,65%	2,56%
ΕΠΙΚΥΡΩΣΗ ΑΝΑΛΥΤΙΚΩΝ ΜΕΘΟΔΩΝ, ΕΛΕΓΧΟΣ ΠΟΙΟΤΗΤΑΣ ΚΑΙ ΕΚΤΙΜΗΣΗ ΑΒΕΒΑΙΟΤΗΤΑΣ	33,33%	41,67%	25,00%	29,17%	0,00%	31,25%	10,42%	29,17%	0,00%
ΕΠΙΛΕΓΜΕΝΑ ΕΛΕΓΚΤΙΚΑ ΠΡΟΤΥΠΑ ΓΙΑ ΤΟΝ ΕΛΕΓΧΟ ΕΣΟΔΩΝ ΤΩΝ ΟΤΑ	50,00%	0,00%	50,00%	0,00%	0,00%	0,00%	0,00%	100,00%	0,00%
ΕΠΙΜΟΡΦΩΣΗ ΓΙΑ ΕΝΔΙΚΟΦΑΝΕΙΣ ΠΡΟΣΦΥΓΕΣ	33,33%	44,44%	22,22%	0,00%	0,00%	0,00%	37,50%	62,50%	0,00%
ΕΠΙΜΟΡΦΩΣΗ ΔΙΟΙΚΗΤΙΚΟΥ / ΕΠΙΣΤΗΜΟΝΙΚΟΥ ΠΡΟΣΩΠΙΚΟΥ ΓΥΝΑΙΚΕΙΩΝ ΦΥΛΑΚΩΝ ΣΕ ΕΙΔΙΚΑ ΘΕΜΑΤΑ ΦΥΛΟΥ	25,00%	6,25%	68,75%	22,22%	0,00%	16,67%	8,33%	44,44%	5,56%
ΕΠΙΜΟΡΦΩΣΗ ΔΙΟΙΚΗΤΩΝ ΚΑΙ ΔΙΕΥΘΥΝΤΩΝ ΥΠΗΡΕΣΙΩΝ ΕΝΟΠΛΩΝ ΔΥΝΑΜΕΩΝ ΣΕ ΠΟΛΙΤΙΚΕΣ ΔΙΑΧΕΙΡΙΣΗΣ ΠΕΡΙΒΑΛΛΟΝΤΟΣ	20,00%	40,00%	40,00%	16,67%	0,00%	33,33%	16,67%	33,33%	0,00%
ΕΠΙΜΟΡΦΩΣΗ ΚΟΙΝΩΝΙΚΩΝ ΕΠΙΘΕΩΡΗΤΩΝ ΕΡΓΑΣΙΑΣ, ΥΠΑΛΛΗΛΩΝ ΣΕΠΕ, ΣΕ ΘΕΜΑΤΑ ΙΣΟΤΗΤΑΣ ΤΩΝ ΦΥΛΩΝ	23,85%	31,54%	44,62%	16,09%	0,00%	20,11%	13,79%	44,83%	2,87%
ΕΠΙΜΟΡΦΩΣΗ ΝΕΟΕΙΣΕΡΧΟΜΕΝΩΝ ΣΤΟΝ ΚΛΑΔΟ ΤΕΛΩΝΕΙΑΚΩΝ ΥΠΑΛΛΗΛΩΝ	28,57%	26,79%	44,64%	18,03%	0,00%	27,87%	8,20%	39,34%	1,64%
ΕΠΙΜΟΡΦΩΣΗ ΣΕ ΘΕΜΑΤΑ ΔΙΟΙΚΗΣΗΣ ΤΗΣ ΕΚΠΑΙΔΕΥΣΗΣ ΓΙΑ ΤΗΝ ΑΠΟΚΤΗΣΗ ΠΙΣΤΟΠΟΙΗΤΙΚΟΥ ΔΙΟΙΚΗΤΙΚΗΣ ΕΠΑΡΚΕΙΑΣ ΕΚΠΑΙΔΕΥΤΙΚΩΝ Α/ΒΑΘΜΙΑΣ & Β/ΒΑΘΜΙΑΣ ΕΚΠΑΙΔΕΥΣΗΣ	7,25%	44,44%	48,31%	13,33%	0,33%	23,33%	24,67%	34,67%	1,67%
ΕΠΙΜΟΡΦΩΣΗ ΣΕ ΘΕΜΑΤΑ ΕΠΙΣΤΗΜΟΝΙΚΗΣ ΚΑΙ ΠΑΙΔΑΓΩΓΙΚΗΣ ΚΑΘΟΔΗΓΗΣΗΣ ΓΙΑ ΤΗΝ ΑΠΟΚΤΗΣΗ ΠΙΣΤΟΠΟΙΗΤΙΚΟΥ ΚΑΘΟΔΗΓΗΤΙΚΗΣ ΕΠΑΡΚΕΙΑΣ ΕΚΠΑΙΔΕΥΤΙΚΩΝ Α/ΒΑΘΜΙΑΣ & Β/ΒΑΘΜΙΑΣ ΕΚΠΑΙΔΕΥΣΗΣ	8,89%	41,94%	49,17%	9,05%	0,47%	26,11%	15,36%	40,62%	2,83%
ΕΠΙΜΟΡΦΩΣΗ ΣΤΕΛΕΧΩΝ ΕΝΟΠΛΩΝ ΔΥΝΑΜΕΩΝ ΣΤΙΣ ΠΟΛΙΤΙΚΕΣ ΔΙΑΧΕΙΡΙΣΗΣ ΠΕΡΙΒΑΛΛΟΝΤΟΣ	24,36%	33,33%	42,31%	29,51%	2,46%	18,03%	13,11%	31,15%	2,46%
ΕΠΙΜΟΡΦΩΣΗ ΣΤΕΛΕΧΩΝ ΕΟΤ ΣΕ ΘΕΜΑΤΑ ΑΝΑΛΥΣΗΣ ΠΡΟΤΥΠΩΝ EN 45011 & EN ISO 17020	31,67%	30,00%	38,33%	23,61%	0,00%	15,28%	5,56%	48,61%	0,00%
ΕΠΙΜΟΡΦΩΣΗ ΣΤΕΛΕΧΩΝ ΣΤΗ ΧΡΗΣΗ ΚΑΙ ΑΝΑΛΥΣΗ ΟΙΚΟΝΟΜΙΚΩΝ ΠΛΗΡΟΦΟΡΙΩΝ ΓΙΑ ΤΟΝ ΕΝΤΟΠΙΣΜΟ ΥΠΟΘΕΣΕΩΝ ΞΕΠΛΥΜΑΤΟΣ ΧΡΗΜΑΤΟΣ ΚΑΙ ΦΟΡΟΔΙΑΦΥΓΗΣ	35,00%	20,00%	45,00%	31,82%	0,00%	31,82%	4,55%	27,27%	0,00%

Τίτλος Προγράμματος	Μεταφέρατε στην υπηρεσία σας την εμπειρία που αποκομίσατε από το επιμορφωτικό πρόγραμμα που παρακολουθήσατε			Εάν σας δόθηκε η ευκαιρία να μεταφέρετε την εμπειρία σας από το επιμορφωτικό πρόγραμμα, που παρακολουθήσατε, στην υπηρεσία σας ,με ποια ενέργεια έγινε					
	Μου ζητήθηκε από τον προϊστάμενό μου	Αποτελεί Πάγια υποχρέωσή μας	Πήρα Εγώ την Πρωτοβουλία	Προτείνατε στον Προϊστάμενο ή τη Δ/ση Εκπ/σης να παρακολουθήσουν και άλλα στελέχη το επιμορφωτικό πρόγραμμα	Υποβάλατε γραπτή έκθεση στον προϊστάμενο σας	Δώσατε εκπαιδευτικό υλικό στους συναδέλφους σας	Ενημερώσατε το προσωπικό της υπηρεσίας σε ομαδική συζήτηση-παρουσίαση	Κάνατε προφορικές συζητήσεις με συναδέλφους	Κάνατε προσπάθεια μεταφοράς της εμπειρίας σας αλλά δεν εισακουστήκατε
ΕΠΙΜΟΡΦΩΣΗ ΣΤΕΛΕΧΩΝ ΤΗΣ ΔΗΜΟΣΙΑΣ ΔΙΟΙΚΗΣΗΣ ΩΣ GENDER EXPERTS	20,45%	20,45%	59,09%	19,05%	6,35%	25,40%	7,94%	36,51%	4,76%
ΕΠΙΜΟΡΦΩΣΗ ΣΤΕΛΕΧΩΝ ΤΗΣ ΤΟΠΙΚΗΣ ΑΥΤΟΔΙΟΙΚΗΣΗΣ ΣΕ ΘΕΜΑΤΑ ΙΣΟΤΗΤΑΣ ΤΩΝ ΦΥΛΩΝ	17,95%	21,79%	60,26%	19,43%	0,95%	22,75%	12,80%	41,23%	2,37%
ΕΠΙΜΟΡΦΩΣΗ ΣΦΡΟΝΙΣΤΙΚΩΝ ΥΠΑΛΛΗΛΩΝ ΓΥΝΑΙΚΕΙΩΝ ΦΥΛΑΚΩΝ ΣΕ ΘΕΜΑΤΑ ΦΥΛΟΥ	17,86%	25,00%	57,14%	25,71%	0,00%	14,29%	8,57%	45,71%	5,71%
ΕΠΙΜΟΡΦΩΤΙΚΗ ΔΡΑΣΗ ΓΙΑ ΤΗΝ ΚΑΤΑΡΤΙΣΗ ΤΩΝ ΠΕΡΙΓΡΑΜΜΑΤΩΝ ΘΕΣΕΩΝ ΕΡΓΑΣΙΑΣ	40,82%	26,53%	32,65%	15,15%	6,06%	22,73%	16,67%	33,33%	4,55%
ΕΡΓΑΣΤΗΡΙ ΔΙΟΙΚΗΣΗΣ ΑΝΘΡΩΠΙΝΟΥ ΔΥΝΑΜΙΚΟΥ ΓΙΑ ΠΡΟΪΣΤΑΜΕΝΟΥΣ ΔΙΕΥΘΥΝΣΕΩΝ	12,50%	31,25%	56,25%	9,38%	6,25%	15,63%	21,88%	34,38%	9,38%
ΕΡΓΑΣΤΗΡΙ ΘΕΜΑΤΩΝ ΔΙΑΧΕΙΡΙΣΗΣ ΑΝΘΡΩΠΙΝΟΥ ΔΥΝΑΜΙΚΟΥ ΚΑΙ ΒΕΛΤΙΩΣΗΣ ΔΕΞΙΟΤΗΤΩΝ ΣΤΟ ΔΗΜΟΣΙΟ ΤΟΜΕΑ	5,77%	21,15%	73,08%	17,02%	3,19%	20,21%	17,02%	35,11%	4,26%
ΕΡΓΑΣΤΗΡΙΟ ΔΙΑΠΡΑΓΜΑΤΕΥΣΗΣ ΓΙΑ ΣΤΕΛΕΧΗ ΤΗΣ ΕΛΛΗΝΙΚΗΣ ΔΗΜΟΣΙΑΣ ΔΙΟΙΚΗΣΗΣ	14,81%	18,52%	66,67%	23,08%	0,00%	12,82%	12,82%	48,72%	2,56%
ΕΡΓΑΣΤΗΡΙΟ ΔΙΚΤΥΩΣΗΣ ΣΕ ΘΕΜΑΤΑ ΙΣΟΤΗΤΑΣ ΤΩΝ ΦΥΛΩΝ	20,93%	6,98%	72,09%	16,42%	1,49%	11,94%	20,90%	41,79%	7,46%
ΕΡΕΥΝΑ, ΕΛΕΓΧΟΣ ΠΡΟΛΗΨΗΣ ΚΑΙ ΜΕΡΙΚΟΣ ΕΛΕΓΧΟΣ ΣΤΟ ΠΛΑΙΣΙΟ ΔΙΑΣΦΑΛΙΣΗΣ ΤΩΝ ΔΗΜΟΣΙΩΝ ΕΣΟΔΩΝ	38,30%	21,28%	40,43%	13,21%	0,00%	39,62%	1,89%	43,40%	0,00%
ΕΣΠΑ-ΣΧΕΔΙΑΣΜΟΣ ΚΑΙ ΔΙΑΧΕΙΡΙΣΗ ΣΥΓΧΡΗΜΑΤΟΔΟΤΟΥΜΕΝΩΝ ΠΡΑΞΕΩΝ	21,45%	26,08%	52,47%	19,96%	1,30%	27,68%	8,73%	37,51%	3,31%
ΕΣΩΤΕΡΙΚΟΣ ΕΛΕΓΧΟΣ (INTERNAL AUDIT)	10,53%	26,32%	63,16%	16,13%	0,00%	19,35%	16,13%	41,94%	3,23%
ΕΤΑΙΡΙΚΟ ΣΥΜΦΩΝΟ ΓΙΑ ΤΟ ΠΛΑΙΣΙΟ ΑΝΑΠΤΥΞΗΣ (ΕΣΠΑ) 2014-2020	25,69%	16,51%	57,80%	22,87%	2,13%	28,72%	5,85%	34,57%	2,66%
ΕΥΑΙΣΘΗΤΟΠΟΙΗΣΗ ΓΙΑ ΤΗΝ ΚΑΤΑΠΟΛΕΜΗΣΗ ΞΕΠΛΥΜΑΤΟΣ ΒΡΩΜΙΚΟΥ ΧΡΗΜΑΤΟΣ	33,33%	29,79%	36,88%	20,89%	0,44%	30,67%	9,33%	35,56%	1,33%
ΕΥΡΩΠΑΪΚΑ ΠΡΟΓΡΑΜΜΑΤΑ : ΑΝΑΖΗΤΗΣΗ ΠΡΟΣΚΛΗΣΗΣ ΥΠΟΒΟΛΗΣ ΠΡΟΤΑΣΕΩΝ ΚΑΙ ΣΥΓΓΡΑΦΗ ΠΡΟΤΑΣΗΣ ΧΡΗΜΑΤΟΔΟΤΗΣΗΣ	18,13%	23,96%	57,92%	18,55%	2,15%	23,92%	11,42%	37,50%	4,17%
ΕΥΡΩΠΑΪΚΑ ΠΡΟΓΡΑΜΜΑΤΑ: ΑΝΑΖΗΤΗΣΗ ΠΡΟΣΚΛΗΣΗΣ ΥΠΟΒΟΛΗΣ ΠΡΟΤΑΣΕΩΝ ΚΑΙ ΣΥΓΓΡΑΦΗ ΠΡΟΤΑΣΗΣ ΧΡΗΜΑΤΟΔΟΤΗΣΗΣ	16,95%	20,34%	62,71%	17,44%	1,16%	22,09%	13,95%	40,70%	3,49%
ΕΥΡΩΠΑΪΚΗ ΕΝΩΣΗ:ΘΕΣΜΙΚΑ ΟΡΓΑΝΑ ΚΑΙ ΠΟΛΙΤΙΚΕΣ	0,00%	0,00%	100,00%	0,00%	0,00%	0,00%	0,00%	100,00%	0,00%
ΕΥΡΩΠΑΪΚΟΣ ΜΗΧΑΝΙΣΜΟΣ ΣΤΗΡΙΞΗΣ : ΔΗΜΟΣΙΟΝΟΜΙΚΟ ΕΛΛΕΙΜΑ ΚΑΙ ΔΗΜΟΣΙΟ ΧΡΕΟΣ	20,17%	20,17%	59,66%	18,99%	1,96%	23,46%	7,26%	41,62%	2,79%

Τίτλος Προγράμματος	Μεταφέρατε στην υπηρεσία σας την εμπειρία που αποκομίσατε από το επιμορφωτικό πρόγραμμα που παρακολουθήσατε			Εάν σας δόθηκε η ευκαιρία να μεταφέρετε την εμπειρία σας από το επιμορφωτικό πρόγραμμα, που παρακολουθήσατε, στην υπηρεσία σας ,με ποια ενέργεια έγινε					
	Μου ζητήθηκε από τον προϊστάμενό μου	Αποτελεί Πάγια υποχρέωσή μας	Πήρα Εγώ την Πρωτοβουλία	Προτείνατε στον Προϊστάμενο ή τη Δ/ση Εκπ/σης να παρακολουθήσουν και άλλα στελέχη το επιμορφωτικό πρόγραμμα	Υποβάλατε γραπτή έκθεση στον προϊστάμενο σας	Δώσατε εκπαιδευτικό υλικό στους συναδέλφους σας	Ενημερώσατε το προσωπικό της υπηρεσίας σε ομαδική συζήτηση-παρουσίαση	Κάνατε προφορικές συζητήσεις με συναδέλφους	Κάνατε προσπάθεια μεταφοράς της εμπειρίας σας αλλά δεν εισακουστήκατε
ΕΥΡΩΠΗ 2020: ΣΤΡΑΤΗΓΙΚΗ ΓΙΑ ΜΙΑ ΕΞΥΠΝΗ, ΒΙΩΣΙΜΗ ΚΑΙ ΧΩΡΙΣ ΑΠΟΚΛΕΙΣΜΟΥΣ ΑΝΑΠΤΥΞΗ	19,15%	23,40%	57,45%	18,39%	1,61%	21,61%	13,57%	39,29%	3,04%
ΕΦΑΡΜΟΓΕΣ ΤΗΛΕΠΙΣΚΟΠΗΣΗΣ- ΦΩΤΟΕΡΜΗΝΕΙΑΣ ΚΑΙ ΓΕΩΧΩΡΙΚΩΝ ΔΕΔΟΜΕΝΩΝ ΣΤΗ ΔΗΜΟΣΙΑ ΔΙΟΙΚΗΣΗ	18,59%	21,19%	60,22%	23,10%	1,72%	22,11%	7,62%	41,03%	3,44%
ΕΦΑΡΜΟΓΗ ΔΙΕΘΝΩΝ ΠΡΟΤΥΠΩΝ ΕΛΟΤ EN ISO 9001: 2008 ΚΑΙ 19011: 2011 ΣΤΟ ΔΗΜΟΣΙΟ ΤΟΜΕΑ	18,67%	21,33%	60,00%	20,13%	2,33%	22,25%	13,35%	34,11%	6,14%
ΕΦΑΡΜΟΓΗ ΜΕΤΑΝΑΣΤΕΥΤΙΚΗΣ ΠΟΛΙΤΙΚΗΣ	29,92%	24,41%	45,67%	18,71%	1,94%	17,42%	18,06%	39,35%	3,87%
ΕΦΑΡΜΟΓΗ ΤΗΣ ΝΟΜΟΘΕΣΙΑΣ ΓΙΑ ΤΙΣ ΜΕΛΕΤΕΣ ΚΑΙ ΤΑ ΕΡΓΑ ΣΤΟΥΣ ΔΗΜΟΥΣ (ΕΘΝΙΚΟ ΚΑΙ ΚΟΙΝΟΤΙΚΟ ΔΙΚΑΙΟ)	22,22%	25,21%	52,56%	19,83%	0,55%	31,96%	5,23%	37,74%	2,20%
ΕΦΑΡΜΟΓΗ ΤΗΣ ΝΟΜΟΘΕΣΙΑΣ ΓΙΑ ΤΙΣ ΜΕΛΕΤΕΣ ΚΑΙ ΤΑ ΕΡΓΑ ΣΤΟΥΣ ΔΗΜΟΥΣ (ΕΘΝΙΚΟ ΚΑΙ ΚΟΙΝΟΤΙΚΟ ΔΙΚΑΙΟ)	29,55%	27,27%	43,18%	20,00%	0,00%	36,92%	7,69%	32,31%	3,08%
ΕΦΑΡΜΟΓΗ ΤΗΣ ΠΕΙΘΑΡΧΙΚΗΣ ΔΙΑΔΙΚΑΣΙΑΣ ΣΤΟ ΔΗΜΟΣΙΟ ΤΟΜΕΑ	20,60%	28,68%	50,72%	20,42%	1,23%	24,08%	11,39%	38,73%	2,51%
ΕΦΑΡΜΟΓΗ ΤΟΥ ΚΑΝΟΝΙΣΜΟΥ ΕΝΕΡΓΕΙΑΚΗΣ ΑΠΟΔΟΣΗΣ ΤΩΝ ΚΤΙΡΙΩΝ (ΚΕΝΑΚ)	19,97%	25,44%	54,59%	19,68%	0,32%	28,22%	8,00%	39,68%	1,84%
ΕΦΑΡΜΟΓΗ ΤΟΥ ΚΕΝΤΡΙΚΟΥ ΗΛΕΚΤΡΟΝΙΚΟΥ ΜΗΤΡΩΟΥ ΔΗΜΟΣΙΩΝ ΣΥΜΒΑΣΕΩΝ (ΚΗΜΔΗΣ)	30,25%	30,25%	39,50%	19,95%	2,30%	23,02%	14,58%	36,06%	2,30%
Η ΑΝΑΛΥΤΙΚΗ ΤΗΣ ΕΚΜΕΤΑΛΛΕΥΣΕΩΣ ΛΟΓΙΣΤΙΚΗ ΣΕ ΦΟΡΕΙΣ ΤΟΥ ΕΣΥΚΑ	31,43%	28,57%	40,00%	30,23%	2,33%	13,95%	13,95%	39,53%	0,00%
Η ΑΡΧΙΤΕΚΤΟΝΙΚΗ ΤΟΥ ΑΠΟΘΕΤΗΡΙΟΥ ΓΙΑ ΤΗ ΔΗΜΟΣΙΑ ΔΙΟΙΚΗΣΗ : Η ΟΠΤΙΚΗ ΤΩΝ ΧΡΗΣΤΩΝ	25,00%	33,33%	41,67%	20,00%	13,33%	6,67%	20,00%	33,33%	0,00%
Η ΕΦΑΡΜΟΓΗ ΤΟΥ ΔΙΕΘΝΟΥΣ ΚΑΙ ΕΥΡΩΠΑΪΚΟΥ ΔΙΚΑΙΟΥ ΠΕΡΙΒΑΛΛΟΝΤΟΣ ΣΤΗΝ ΕΛΛΑΔΑ	21,02%	22,24%	56,73%	18,61%	1,14%	26,85%	8,81%	39,06%	2,70%
Η ΕΦΑΡΜΟΓΗ ΤΟΥ ΣΥΣΤΗΜΑΤΟΣ ΕΞΩΤΕΡΙΚΟΥ ΕΛΕΓΧΟΥ ΣΤΟ ΔΗΜΟΣΙΟ ΤΟΜΕΑ	20,32%	28,25%	51,43%	19,79%	1,49%	24,68%	11,70%	36,38%	2,55%
Η ΕΦΑΡΜΟΓΗ ΤΟΥ ΣΥΣΤΗΜΑΤΟΣ ΕΞΩΤΕΡΙΚΟΥ ΕΛΕΓΧΟΥ ΣΤΟ ΔΗΜΟΣΙΟ ΤΟΜΕΑ	24,14%	25,00%	50,86%	21,74%	2,17%	23,91%	9,24%	36,96%	4,89%
Η ΚΑΤΑΠΟΛΕΜΗΣΗ ΤΩΝ ΦΑΙΝΟΜΕΝΩΝ ΔΙΑΦΘΟΡΑΣ - ΕΛΕΓΚΤΙΚΟΙ ΜΗΧΑΝΙΣΜΟΙ	18,15%	26,47%	55,38%	21,93%	0,76%	20,76%	11,43%	40,27%	3,32%
Η ΚΑΤΑΡΓΗΣΗ ΤΩΝ ΕΠΙΚΥΡΩΣΕΩΝ ΩΣ ΜΕΣΟ ΜΕΙΩΣΗΣ ΤΩΝ ΓΡΑΦΕΙΟΚΡΑΤΙΚΩΝ ΒΑΡΩΝ	24,17%	36,56%	39,27%	15,65%	0,98%	22,05%	18,11%	39,67%	2,56%
Η ΚΟΙΝΩΝΙΚΗ ΟΙΚΟΝΟΜΙΑ ΩΣ ΕΡΓΑΛΕΙΟ ΚΑΙΝΟΤΟΜΙΑΣ, ΑΠΑΣΧΟΛΗΣΗΣ ΚΑΙ ΚΟΙΝΩΝΙΚΗΣ ΣΥΝΟΧΗΣ	11,76%	27,94%	60,29%	24,72%	4,49%	19,10%	11,24%	38,20%	2,25%
Η ΠΟΛΗ ΣΕ ΚΡΙΣΗ				0,00%	0,00%	0,00%	0,00%	100,00%	0,00%
Η ΠΡΑΚΤΙΚΗ ΤΗΣ ΔΙΑΠΡΑΓΜΑΤΕΥΣΗΣ	15,90%	22,20%	61,90%	23,20%	1,17%	19,31%	11,09%	39,65%	3,89%

Τίτλος Προγράμματος	Μεταφέρατε στην υπηρεσία σας την εμπειρία που αποκομίσατε από το επιμορφωτικό πρόγραμμα που παρακολουθήσατε			Εάν σας δόθηκε η ευκαιρία να μεταφέρετε την εμπειρία σας από το επιμορφωτικό πρόγραμμα, που παρακολουθήσατε, στην υπηρεσία σας ,με ποια ενέργεια έγινε					
	Μου ζητήθηκε από τον προϊστάμενό μου	Αποτελεί Πάγια υποχρέωσή μας	Πήρα Εγώ την Πρωτοβουλία	Προτείνατε στον Προϊστάμενο ή τη Δ/ση Εκπ/σης να παρακολουθήσουν και άλλα στελέχη το επιμορφωτικό πρόγραμμα	Υποβάλατε γραπτή έκθεση στον προϊστάμενο σας	Δώσατε εκπαιδευτικό υλικό στους συναδέλφους σας	Ενημερώσατε το προσωπικό της υπηρεσίας σε ομαδική συζήτηση-παρουσίαση	Κάνατε προφορικές συζητήσεις με συναδέλφους	Κάνατε προσπάθεια μεταφοράς της εμπειρίας σας αλλά δεν εισακουστήκατε
Η ΧΡΗΣΗ ΤΗΣ ORACLE	19,40%	25,37%	55,22%	15,05%	2,15%	30,11%	11,83%	36,56%	2,15%
ΗΛΕΚΤΡΟΝΙΚΕΣ ΥΠΗΡΕΣΙΕΣ ΜΙΑΣ ΣΤΑΣΗΣ ΜΕΣΑ ΑΠΟ ΤΙΣ ΥΠΟΔΟΜΕΣ ΤΗΣ ΕΘΝΙΚΗΣ ΠΥΛΗΣ ΕΡΜΗΣ	19,08%	37,26%	43,67%	20,93%	0,89%	23,60%	12,05%	38,34%	2,73%
ΗΛΕΚΤΡΟΝΙΚΗ ΓΡΑΜΜΑΤΕΙΑΚΗ ΥΠΟΣΤΗΡΙΞΗ	20,05%	28,50%	51,45%	20,72%	1,22%	20,90%	9,11%	43,50%	3,10%
ΗΛΕΚΤΡΟΝΙΚΗ ΔΙΑΚΥΒΕΡΝΗΣΗ ΚΑΙ ΠΟΛΙΤΕΣ	19,29%	26,31%	54,40%	21,96%	1,62%	19,24%	10,04%	40,80%	4,60%
ΗΛΕΚΤΡΟΝΙΚΗ ΕΚΔΟΣΗ, ΔΙΑΚΙΝΗΣΗ ΚΑΙ ΑΡΧΕΙΟΘΕΤΗΣΗ ΕΓΓΡΑΦΩΝ	38,46%	30,77%	30,77%	22,45%	12,24%	16,33%	10,20%	36,73%	2,04%
ΗΛΕΚΤΡΟΝΙΚΗ ΣΥΝΤΑΓΟΓΡΑΦΗΣΗ: ΕΥΡΩΠΑΪΚΕΣ ΚΑΛΕΣ ΠΡΑΚΤΙΚΕΣ,ΕΜΠΕΙΡΙΕΣ ΚΑΙ ΣΧΕΔΙΟ ΕΦΑΡΜΟΓΗΣ ΓΙΑ ΤΗΝ ΕΛΛΑΔΑ	60,00%	20,00%	20,00%	0,00%	12,50%	12,50%	25,00%	50,00%	0,00%
ΗΛΕΚΤΡΟΝΙΚΗ ΤΑΥΤΟΠΟΙΗΣΗ-ΒΑΣΙΚΑ ΜΗΤΡΩΑ /ΕΥΡΩΠΑΪΚΑ ΜΗΤΡΩΑ. ΔΙΑΥΓΕΙΑ ΚΑΙ ΜΗΤΡΩΟ ΜΙΣΘΟΔΟΤΟΥΜΕΝΩΝ ΕΛΛΗΝΙΚΟΥ ΔΗΜΟΣΙΟΥ	25,00%	37,50%	37,50%	23,08%	7,69%	7,69%	15,38%	46,15%	0,00%
ΗΛΕΚΤΡΟΝΙΚΟ ΣΥΣΤΗΜΑ ΑΝΤΑΛΛΑΓΗΣ ΠΛΗΡΟΦΟΡΙΩΝ ΜΑΒ (MUTUAL ASSISTANCE BROKER)	0,00%	33,33%	66,67%	25,00%	0,00%	25,00%	0,00%	50,00%	0,00%
ΗΜΕΡΙΔΑ ΕΝΗΜΕΡΩΣΗΣ ΓΙΑ ΤΗ ΔΙ@ΥΓΕΙΑ II	27,71%	34,94%	37,35%	11,43%	3,81%	19,05%	23,81%	40,00%	0,95%
ΗΜΕΡΙΔΑ ΕΥΑΙΣΘΗΤΟΠΟΙΗΣΗΣ ΓΙΑ ΤΟ ΝΕΟ ΝΟΜΙΚΟ ΠΛΑΙΣΙΟ ΠΟΥ ΑΦΟΡΑ ΤΙΣ ΔΗΜΟΣΙΕΣ ΣΥΜΒΑΣΕΙΣ	23,00%	31,46%	45,54%	17,58%	1,47%	19,78%	15,38%	40,29%	2,56%
ΗΜΕΡΙΔΑ ΕΥΑΙΣΘΗΤΟΠΟΙΗΣΗΣ ΚΑΙ ΕΠΙΜΟΡΦΩΣΗΣ ΣΤΕΛΕΧΩΝ ΤΗΣ ΠΕΡΙΦΕΡΕΙΑΚΗΣ ΚΑΙ ΤΟΠΙΚΗΣ ΑΥΤΟΔΙΟΙΚΗΣΗΣ ΓΙΑ ΤΗΝ ΥΠΟΣΤΗΡΙΞΗ ΤΩΝ ΠΟΛΙΤΙΚΩΝ ΙΣΟΤΗΤΑΣ ΤΩΝ ΦΥΛΩΝ	17,86%	27,38%	54,76%	12,32%	0,00%	18,96%	13,74%	48,82%	3,79%
ΗΜΕΡΙΔΑ ΕΥΑΙΣΘΗΤΟΠΟΙΗΣΗΣ ΣΤΕΛΕΧΩΝ ΚΑΙ ΕΚΠΑΙΔΕΥΤΙΚΩΝ ΤΗΣ ΠΡΟΣΧΟΛΙΚΗΣ ΚΑΙ ΠΡΩΤΟΒΑΘΜΙΑΣ ΕΚΠΑΙΔΕΥΣΗΣ ΣΕ ΘΕΜΑΤΑ ΔΙΑΚΡΙΣΕΩΝ ΚΑΙ ΙΣΟΤΗΤΑΣ ΤΩΝ ΦΥΛΩΝ	16,67%	16,67%	66,67%	20,00%	10,00%	20,00%	20,00%	30,00%	0,00%
ΘΕΜΑΤΑ ΗΛΕΚΤΡΟΝΙΚΗΣ ΜΑΘΗΣΗΣ ΚΑΙ ΑΝΑΠΤΥΞΗΣ ΕΚΠΑΙΔΕΥΤΙΚΟΥ ΥΛΙΚΟΥ-ΕΡΓΑΛΕΙΑ WEB 2.0 ΓΙΑ ΤΟΥΣ ΠΡΕΣΒΕΥΤΕΣ ETWINNING	11,11%	55,56%	33,33%	0,00%	0,00%	27,27%	27,27%	45,45%	0,00%
ΘΕΜΑΤΑ ΜΕΤΑΝΑΣΤΕΥΤΙΚΗΣ ΝΟΜΟΘΕΣΙΑΣ: ΑΠΛΟΠΟΙΗΣΗ ΔΙΟΙΚΗΤΙΚΩΝ ΔΙΑΔΙΚΑΣΙΩΝ ΓΙΑ ΤΗΝ ΕΚΔΟΣΗ ΑΔΕΙΩΝ ΔΙΑΜΟΝΗΣ	42,86%	17,14%	40,00%	14,29%	0,00%	24,49%	14,29%	42,86%	2,04%
ΘΕΜΑΤΑ ΠΟΛΙΤΙΚΗΣ ΚΑΙ ΣΤΡΑΤΗΓΙΚΗΣ ΤΗΣ ΟΙΚΟΝΟΜΙΚΗΣ ΡΥΘΜΙΣΗΣ ΣΤΗΝ ΥΔΡΕΥΣΗ ΚΑΙ ΑΠΟΧΕΤΕΥΣΗ	0,00%	40,00%	60,00%	11,11%	0,00%	22,22%	11,11%	44,44%	0,00%
ΘΕΜΑΤΑ ΦΟΡΟΛΟΓΙΑΣ ΚΕΦΑΛΑΙΟΥ	28,87%	37,11%	34,02%	18,52%	0,00%	29,63%	16,67%	32,41%	1,85%

Τίτλος Προγράμματος	Μεταφέρατε στην υπηρεσία σας την εμπειρία που αποκομίσατε από το επιμορφωτικό πρόγραμμα που παρακολουθήσατε			Εάν σας δόθηκε η ευκαιρία να μεταφέρετε την εμπειρία σας από το επιμορφωτικό πρόγραμμα, που παρακολουθήσατε, στην υπηρεσία σας ,με ποια ενέργεια έγινε						
	Μου ζητήθηκε από τον προϊστάμενό μου	Αποτελεί Πάγια υποχρέωσή μας	Πήρα Εγώ την Πρωτοβουλία	Προτείνατε στον Προϊστάμενο ή τη Δ/ση Εκπ/σης να παρακολουθήσουν και άλλα στελέχη το επιμορφωτικό πρόγραμμα	Υποβάλατε γραπτή έκθεση στον προϊστάμενο σας	Δώσατε εκπαιδευτικό υλικό στους συναδέλφους σας	Ενημερώσατε το προσωπικό της υπηρεσίας σε ομαδική συζήτηση-παρουσίαση	Κάνατε προφορικές συζητήσεις με συναδέλφους	Κάνατε προσπάθεια μεταφοράς της εμπειρίας σας αλλά δεν εισακουστήκατε	
ΘΕΣΜΙΚΟ ΠΛΑΙΣΙΟ, ΑΔΕΙΟΔΟΤΗΣΗ ΚΑΙ ΕΦΑΡΜΟΓΕΣ ΑΝΑΝΕΩΣΙΜΩΝ ΠΗΓΩΝ ΕΝΕΡΓΕΙΑΣ	22,97%	25,60%	51,44%	18,21%	0,49%	28,29%	8,46%	40,98%	0,98%	
ΙΘΑΓΕΝΕΙΑ-ΠΟΛΙΤΟΓΡΑΦΗΣΗ	22,22%	37,04%	40,74%	15,53%	0,00%	28,16%	14,56%	38,83%	1,94%	
ΙΘΑΓΕΝΕΙΑ-ΠΟΛΙΤΟΓΡΑΦΗΣΗ ΔΗΜΟΤΟΛΟΓΙΟ	18,95%	34,74%	46,32%	15,83%	0,72%	25,18%	17,99%	36,69%	2,16%	
ΚΑΘΕΣΤΩΣ ΠΑΡΑΚΟΛΟΥΘΗΣΗΣ ΤΩΝ ΠΑΡΟΧΩΝ ΥΠΗΡΕΣΙΩΝ ΥΔΡΕΥΣΗΣ ΚΑΙ ΑΠΟΧΕΤΕΥΣΗΣ	16,67%	33,33%	50,00%	16,67%	0,00%	16,67%	0,00%	66,67%	0,00%	
ΚΑΝΟΝΙΣΜΟΣ ΒΟΥΛΗΣ ΚΑΙ ΣΥΝΤΑΓΜΑ	18,75%	21,88%	59,38%	25,77%	0,00%	18,56%	3,09%	43,30%	4,12%	
ΚΑΤΑΡΤΙΣΗ ΕΡΓΑΖΟΜΕΝΩΝ ΣΕ ΜΟΝΑΔΕΣ ΔΙΑΦΑΝΕΙΑΣ ΚΑΙ ΗΛΕΚΤΡΟΝΙΚΗΣ ΔΙΑΚΥΒΕΡΝΗΣΗΣ	18,52%	40,74%	40,74%	22,58%	3,23%	25,81%	6,45%	35,48%	3,23%	
ΚΙΝΗΤΙΚΟΤΗΤΑ ΣΤΗ ΔΗΜΟΣΙΑ ΔΙΟΙΚΗΣΗ (ΚΕΝΤΡΙΚΗ ΔΙΟΙΚΗΣΗ ΚΑΙ ΤΟΠΙΚΗ ΑΥΤΟΔΙΟΙΚΗΣΗ)	44,44%	0,00%	55,56%	9,09%	0,00%	27,27%	0,00%	63,64%	0,00%	
ΚΡΑΤΙΚΕΣ ΕΝΙΣΧΥΣΕΙΣ "ΘΕΣΜΙΚΟ ΠΛΑΙΣΙΟ ΚΑΙ ΔΙΑΔΙΚΑΣΙΕΣ ΕΓΚΡΙΣΗΣ ΚΑΙ ΕΛΕΓΧΟΥ"	18,18%	31,82%	50,00%	21,88%	3,13%	27,08%	7,29%	36,46%	2,08%	
ΚΡΑΤΙΚΕΣ ΠΡΟΜΗΘΕΙΕΣ	23,84%	27,62%	48,54%	21,26%	1,89%	27,45%	9,72%	35,97%	2,15%	
ΚΩΔΙΚΑΣ ΚΑΤΑΣΤΑΣΗΣ ΔΗΜΟΤΙΚΩΝ ΥΠΑΛΛΗΛΩΝ	22,79%	27,87%	49,34%	22,11%	1,34%	21,81%	11,42%	39,47%	3,12%	
ΚΩΔΙΚΑΣ ΦΟΡΟΛΟΓΙΚΗΣ ΔΙΑΔΙΚΑΣΙΑΣ	21,51%	47,31%	31,18%	15,00%	0,00%	24,00%	22,00%	38,00%	0,00%	
ΚΩΔΙΚΟΠΟΙΗΣΗ ΝΟΜΟΘΕΣΙΑΣ ΔΗΜΟΣΙΩΝ ΕΡΓΩΝ, ΠΡΟΤΥΠΑ-ΠΡΟΔΙΑΓΡΑΦΕΣ-ΚΑΝΟΝΙΣΜΟΙ	22,94%	27,64%	49,43%	22,49%	0,51%	30,93%	5,90%	36,61%	2,18%	
ΛΟΓΙΣΤΙΚΟ ΔΗΜΟΣΙΟΥ- ΠΡΟΫΠΟΛΟΓΙΣΜΟΣ, ΕΛΕΓΧΟΣ, ΛΟΓΙΣΤΙΚΗ ΝΟΜΙΚΩΝ ΠΡΟΣΩΠΩΝ ΔΗΜΟΣΙΟΥ ΔΙΚΑΙΟΥ	26,21%	28,97%	44,83%	23,28%	1,06%	24,34%	8,47%	40,21%	2,65%	
ΜΑΝΑΤΖΜΕΝΤ ΥΠΗΡΕΣΙΩΝ ΥΓΕΙΑΣ	18,20%	26,10%	55,71%	24,34%	1,13%	14,25%	12,00%	40,51%	6,20%	
ΜΕΘΟΔΟΙ ΑΝΑΚΤΗΣΗΣ ΠΕΡΙΟΥΣΙΑΚΩΝ ΣΤΟΙΧΕΙΩΝ	37,50%	18,75%	43,75%	11,11%	5,56%	27,78%	0,00%	55,56%	0,00%	
ΜΕΘΟΔΟΙ ΕΜΜΕΣΟΥ ΠΡΟΣΔΙΟΡΙΣΜΟΥ ΤΗΣ ΦΟΡΟΛΟΓΗΤΕΑΣ ΥΛΗΣ	29,31%	27,59%	43,10%	13,24%	1,47%	38,24%	4,41%	41,18%	0,00%	
ΜΕΘΟΔΟΙ ΕΝΤΟΠΙΣΜΟΥ ΑΠΑΤΗΣ ΜΕΣΩ ΠΙΣΤΩΤΙΚΩΝ ΚΑΡΤΩΝ	33,33%	33,33%	33,33%	0,00%	0,00%	20,00%	0,00%	60,00%	0,00%	
ΜΕΘΟΔΟΙ ΕΝΤΟΠΙΣΜΟΥ ΞΕΠΛΥΜΑΤΟΣ ΧΡΗΜΑΤΟΣ ΚΑΙ ΦΟΡΟΔΙΑΦΥΓΗΣ	35,71%	28,57%	35,71%	26,67%	0,00%	33,33%	0,00%	40,00%	0,00%	
ΜΕΘΟΔΟΙ ΕΝΤΟΠΙΣΜΟΥ ΦΟΡΟΔΙΑΦΥΓΗΣ ΣΤΟ ΔΙΕΘΝΕΣ ΕΜΠΟΡΙΟ	36,84%	26,32%	36,84%	4,35%	4,35%	30,43%	13,04%	43,48%	0,00%	
ΜΕΘΟΔΟΙ ΕΞΕΤΑΣΗΣ ΕΜΠΟΡΕΥΜΑΤΟΚΙΒΩΤΙΩΝ ΚΑΤΑ ΤΟΝ ΤΕΛΩΝΕΙΑΚΟ ΕΛΕΓΧΟ	18,18%	54,55%	27,27%	31,25%	0,00%	18,75%	6,25%	43,75%	0,00%	

Τίτλος Προγράμματος	Μεταφέρατε στην υπηρεσία σας την εμπειρία που αποκομίσατε από το επιμορφωτικό πρόγραμμα που παρακολουθήσατε			Εάν σας δόθηκε η ευκαιρία να μεταφέρετε την εμπειρία σας από το επιμορφωτικό πρόγραμμα, που παρακολουθήσατε, στην υπηρεσία σας ,με ποια ενέργεια έγινε					
	Μου ζητήθηκε από τον προϊστάμενό μου	Αποτελεί Πάγια υποχρέωσή μας	Πήρα Εγώ την Πρωτοβουλία	Προτείνατε στον Προϊστάμενο ή τη Δ/ση Εκπ/σης να παρακολουθήσουν και άλλα στελέχη το επιμορφωτικό πρόγραμμα	Υποβάλατε γραπτή έκθεση στον προϊστάμενο σας	Δώσατε εκπαιδευτικό υλικό στους συναδέλφους σας	Ενημερώσατε το προσωπικό της υπηρεσίας σε ομαδική συζήτηση-παρουσίαση	Κάνατε προφορικές συζητήσεις με συναδέλφους	Κάνατε προσπάθεια μεταφοράς της εμπειρίας σας αλλά δεν εισακουστήκατε
ΜΕΘΟΔΟΙ ΕΡΕΥΝΑΣ ΠΕΡΙΠΤΩΣΕΩΝ ΛΑΘΡΕΜΠΟΡΙΟΥ ΚΑΙ ΠΑΡΑΝΟΜΟΥ ΔΙΕΘΝΟΥΣ ΕΜΠΟΡΙΟΥ ΠΡΟΪΟΝΤΩΝ ΑΠΟΜΙΜΗΣΗΣ	28,57%	35,71%	35,71%	21,62%	5,41%	27,03%	8,11%	35,14%	0,00%
ΜΕΘΟΔΟΙ ΕΡΕΥΝΑΣ ΥΠΟΘΕΣΕΩΝ ΦΟΡΟΔΙΑΦΥΓΗΣ	36,11%	25,00%	38,89%	23,26%	0,00%	23,26%	4,65%	44,19%	0,00%
ΜΕΘΟΔΟΛΟΓΙΑ ΚΑΙ ΕΡΓΑΛΕΙΑ ΣΥΝΘΕΣΗΣ ΠΑΡΟΥΣΙΑΣΕΩΝ	13,04%	23,91%	63,04%	13,24%	0,00%	25,00%	11,76%	42,65%	7,35%
ΜΕΘΟΔΟΛΟΓΙΑ ΚΑΙ ΠΡΑΚΤΙΚΕΣ ΔΙΕΝΕΡΓΕΙΑΣ ΔΙΑΧΕΙΡΙΣΤΙΚΩΝ ΕΛΕΓΧΩΝ	27,12%	22,03%	50,85%	11,54%	0,00%	29,49%	10,26%	37,18%	1,28%
ΜΕΙΩΣΗ ΓΡΑΦΕΙΟΚΡΑΤΙΚΩΝ ΒΑΡΩΝ ΚΑΙ ΔΙΟΙΚΗΤΙΚΩΝ ΕΠΙΒΑΡΥΝΣΕΩΝ	18,45%	26,21%	55,34%	20,95%	2,38%	20,95%	9,29%	39,74%	5,18%
ΜΕΙΩΣΗ ΔΙΟΙΚΗΤΙΚΩΝ ΒΑΡΩΝ ΜΕΣΩ ΤΟΥ ΜΟΝΤΕΛΟΥ ΑΤΥΠΗΣ ΠΡΟΛΗΠΤΙΚΗΣ ΠΡΟΣΕΓΓΙΣΗΣ ΣΕ ΤΟΠΙΚΟ ΕΠΙΠΕΔΟ	25,00%	31,25%	43,75%	17,65%	11,76%	0,00%	23,53%	35,29%	11,76%
ΜΕΙΩΣΗ ΔΙΟΙΚΗΤΙΚΩΝ ΒΑΡΩΝ ΜΕΣΩ ΤΟΥ ΜΟΝΤΕΛΟΥ ΑΤΥΠΗΣ ΠΡΟΛΗΠΤΙΚΗΣ ΠΡΟΣΕΓΓΙΣΗΣ ΣΕ ΤΟΠΙΚΟ ΕΠΙΠΕΔΟ (Β)	33,33%	26,67%	40,00%	30,43%	13,04%	13,04%	17,39%	26,09%	0,00%
ΜΕΙΩΣΗ ΤΩΝ ΔΙΟΙΚΗΤΙΚΩΝ ΒΑΡΩΝ ΚΑΙ ΑΠΛΟΥΣΤΕΥΣΗ ΔΙΑΔΙΚΑΣΙΩΝ ΣΤΟ ΕΠΙΠΕΔΟ ΤΗΣ ΕΠΑΦΗΣ ΜΕ ΤΟΥΣ ΠΟΛΙΤΕΣ (ΙΙΙ)	25,00%	25,00%	50,00%	15,79%	15,79%	21,05%	15,79%	26,32%	5,26%
ΜΕΙΩΣΗ ΤΩΝ ΔΙΟΙΚΗΤΙΚΩΝ ΒΑΡΩΝ ΚΑΙ ΑΠΛΟΥΣΤΕΥΣΗ ΔΙΑΔΙΚΑΣΙΩΝ ΣΤΟ ΕΠΙΠΕΔΟ ΤΗΣ ΕΠΑΦΗΣ ΜΕ ΤΟΥΣ ΠΟΛΙΤΕΣ (Ι)	30,00%	30,00%	40,00%	10,00%	0,00%	20,00%	20,00%	50,00%	0,00%
ΜΕΙΩΣΗ ΤΩΝ ΔΙΟΙΚΗΤΙΚΩΝ ΒΑΡΩΝ ΚΑΙ ΑΠΛΟΥΣΤΕΥΣΗ ΔΙΑΔΙΚΑΣΙΩΝ ΣΤΟ ΕΠΙΠΕΔΟ ΤΗΣ ΕΠΑΦΗΣ ΜΕ ΤΟΥΣ ΠΟΛΙΤΕΣ (ΙΙ)	35,29%	35,29%	29,41%	11,54%	15,38%	26,92%	7,69%	38,46%	0,00%
ΜΕΛΕΤΕΣ ΠΕΡΙΠΤΩΣΗΣ ΣΤΗΝ ΕΚΠΑΙΔΕΥΣΗ ΚΑΙ ΑΞΙΟΛΟΓΗΣΗ ΕΚΠΑΙΔΕΥΤΙΚΩΝ ΔΡΑΣΕΩΝ ΕΝΗΛΙΚΩΝ	0,00%	0,00%	100,00%	0,00%	0,00%	0,00%	0,00%	100,00%	0,00%
ΜΕΛΕΤΗ ΠΕΡΙΠΤΩΣΗΣ ΤΗΣ ΕΦΑΡΜΟΓΗΣ ΤΟΥ ΣΥΣΤΗΜΑΤΟΣ ΕΣΩΤΕΡΙΚΟΥ ΕΛΕΓΧΟΥ ΣΤΟ ΥΠΟΥΡΓΕΙΟ ΟΙΚΟΝΟΜΙΚΩΝ	23,44%	29,69%	46,88%	17,02%	0,00%	24,47%	13,83%	38,30%	1,06%
ΜΗΤΡΟΠΟΛΙΤΙΚΑ ΔΙΚΤΥΑ ΜΑΝ ΚΑΙ ΣΥΖΕΥΣΙΣ	24,78%	28,32%	46,90%	17,91%	2,99%	25,37%	11,19%	40,30%	1,49%
ΜΗΧΑΝΙΣΜΟΙ ΕΛΕΓΧΟΥ ΚΑΙ ΒΕΛΤΙΩΣΗΣ ΤΗΣ ΑΠΟΔΟΤΙΚΟΤΗΤΑΣ ΕΛΕΓΚΤΙΚΩΝ ΟΡΓΑΝΩΝ (Ε.Ν.Α)	25,00%	50,00%	25,00%	15,38%	0,00%	23,08%	23,08%	23,08%	7,69%
ΜΗΧΑΝΙΣΜΟΙ ΕΛΕΓΧΟΥ ΤΗΣ ΑΓΟΡΑΣ	61,54%	15,38%	23,08%	8,00%	8,00%	20,00%	24,00%	36,00%	4,00%
Νέα Εθνική Στρατηγική και προοπτικές για τη Μετανάστευση: Κώδικας Μετανάστευσης και Κοινωνικής Ένταξης	25,00%	40,52%	34,48%	16,22%	1,35%	14,86%	23,65%	37,84%	2,70%

Τίτλος Προγράμματος	Μεταφέρατε στην υπηρεσία σας την εμπειρία που αποκομίσατε από το επιμορφωτικό πρόγραμμα που παρακολουθήσατε			Εάν σας δόθηκε η ευκαιρία να μεταφέρετε την εμπειρία σας από το επιμορφωτικό πρόγραμμα, που παρακολουθήσατε, στην υπηρεσία σας ,με ποια ενέργεια έγινε					
	Μου ζητήθηκε από τον προϊστάμενό μου	Αποτελεί Πάγια υποχρέωσή μας	Πήρα Εγώ την Πρωτοβουλία	Προτείνατε στον Προϊστάμενο ή τη Δ/ση Εκπ/σης να παρακολουθήσουν και άλλα στελέχη το επιμορφωτικό πρόγραμμα	Υποβάλατε γραπτή έκθεση στον προϊστάμενο σας	Δώσατε εκπαιδευτικό υλικό στους συναδέλφους σας	Ενημερώσατε το προσωπικό της υπηρεσίας σε ομαδική συζήτηση-παρουσίαση	Κάνατε προφορικές συζητήσεις με συναδέλφους	Κάνατε προσπάθεια μεταφοράς της εμπειρίας σας αλλά δεν εισακουστήκατε
ΝΕΟ ΘΕΣΜΙΚΟ ΠΛΑΙΣΙΟ ΓΝΩΣΤΟΠΟΙΗΣΗΣ ΓΙΑ ΓΥΜΝΑΣΤΗΡΙΑ ΚΑΙ ΣΥΝΑΦΕΙΣ ΔΡΑΣΤΗΡΙΟΤΗΤΕΣ	33,33%	0,00%	66,67%	20,00%	0,00%	40,00%	20,00%	20,00%	0,00%
ΝΕΟ ΝΟΜΟΘΕΤΙΚΟ ΠΛΑΙΣΙΟ ΓΙΑ ΡΥΘΜΙΣΕΙΣ ΠΟΛΕΟΔΟΜΙΚΩΝ ΘΕΜΑΤΩΝ-ΤΡΟΠΟΠΟΙΗΣΗ ΡΥΜΟΤΟΜΙΚΩΝ ΣΧΕΔΙΩΝ/ ΑΡΣΗ ΡΥΜΟΤΟΜΙΚΗΣ ΑΠΑΛΛΟΤΡΙΩΣΗΣ	31,43%	20,00%	48,57%	16,36%	0,00%	34,55%	7,27%	36,36%	3,64%
ΝΕΟΣ ΟΙΚΟΔΟΜΙΚΟΣ ΚΑΝΟΝΙΣΜΟΣ & ΕΚΔΟΣΗ ΑΔΕΙΑΣ ΔΟΜΗΣΗΣ	22,76%	29,10%	48,13%	20,24%	0,80%	30,36%	9,85%	36,35%	1,33%
ΝΟΜΙΜΟΤΗΤΑ ΚΑΙ ΔΙΑΦΑΝΕΙΑ ΣΤΗ ΔΗΜΟΣΙΑ ΔΙΟΙΚΗΣΗ ΚΑΙ ΤΗΝ ΤΟΠΙΚΗ ΑΥΤΟΔΙΟΙΚΗΣΗ	19,34%	27,39%	53,27%	22,81%	1,07%	22,88%	9,40%	39,46%	3,15%
ΞΕΠΛΥΜΑ ΒΡΩΜΙΚΟΥ ΧΡΗΜΑΤΟΣ: ΑΞΙΟΛΟΓΗΣΗ ΤΩΝ ΑΠΟΤΕΛΕΣΜΑΤΩΝ ΜΕΧΡΙ ΣΗΜΕΡΑ ΚΑΙ ΚΑΘΟΡΙΣΜΟΣ ΤΩΝ ΕΠΟΜΕΝΩΝ ΔΡΑΣΕΩΝ	40,00%	35,00%	25,00%	16,67%	5,56%	27,78%	12,96%	35,19%	0,00%
Ο ΠΡΟΫΠΟΛΟΓΙΣΜΟΣ ΤΩΝ ΠΡΩΤΟΒΑΘΜΙΩΝ ΟΤΑ - ΚΑΤΑΡΤΙΣΗ, ΕΚΤΕΛΕΣΗ, ΑΠΟΛΟΓΙΣΜΟΣ	24,05%	30,73%	45,21%	22,35%	0,65%	27,73%	8,81%	37,36%	1,79%
Ο ΡΟΛΟΣ ΤΗΣ ΔΗΜΟΣΙΑΣ ΔΙΟΙΚΗΣΗΣ ΣΤΗΝ ΠΡΟΩΘΗΣΗ ΤΗΣ ΚΟΙΝΩΝΙΚΗΣ ΕΝΤΑΞΗΣ ΤΩΝ ΜΕΤΑΝΑΣΤΩΝ	18,74%	26,20%	55,06%	20,12%	0,24%	19,76%	13,21%	41,94%	3,03%
Ο ΡΟΛΟΣ ΤΩΝ ΥΠΗΡΕΣΙΑΚΩΝ ΣΥΜΒΟΥΛΙΩΝ ΣΤΗΝ ΕΝΙΣΧΥΣΗ ΤΗΣ ΣΥΜΜΕΤΟΧΗΣ ΤΩΝ ΓΥΝΑΙΚΩΝ ΣΕ ΘΕΣΕΙΣ ΕΥΘΥΝΗΣ ΣΤΗ ΔΗΜΟΣΙΑ ΔΙΟΙΚΗΣΗ ΚΑΙ ΤΗΝ ΑΥΤΟΔΙΟΙΚΗΣΗ	13,58%	30,45%	55,97%	15,36%	1,81%	17,77%	14,16%	44,88%	2,71%
ΟΓΚΟΜΕΤΡΗΣΕΙΣ ΔΕΞΑΜΕΝΩΝ ΥΓΡΩΝ ΚΑΥΣΙΜΩΝ ΚΑΙ ΥΓΡΑΕΡΙΩΝ	25,40%	47,62%	26,98%	15,96%	1,06%	29,79%	19,15%	31,91%	1,06%
ΟΙΚΟΝΟΜΙΚΗ ΑΝΙΧΝΕΥΣΗ-ΜΗΧΑΝΙΣΜΟΙ ΓΙΑ ΤΗΝ ΑΝΤΙΜΕΤΩΠΙΣΗ ΤΟΥ ΞΕΠΛΥΜΑΤΟΣ ΜΑΥΡΟΥ ΧΡΗΜΑΤΟΣ ΚΑΙ ΤΗΝ ΑΠΟΤΕΛΕΣΜΑΤΙΚΗ ΚΑΤΑΠΟΛΕΜΗΣΗ ΤΗΣ ΦΟΡΟΔΙΑΦΥΓΗΣ - ΤΕΧΝΙΚΕΣ ΑΝΑΖΗΤΗΣΗΣ ΣΤΟ INTERNET	28,57%	33,33%	38,10%	22,86%	2,86%	28,57%	11,43%	31,43%	2,86%
ΟΙΚΟΝΟΜΙΚΗ ΔΙΑΧΕΙΡΙΣΗ ΣΤΑ ΝΟΣΟΚΟΜΕΙΑ ΚΑΙ ΣΤΑ ΠΡΟΝΟΙΑΚΑ ΙΔΡΥΜΑΤΑ :ΤΟ ΔΗΜΟΣΙΟ ΛΟΓΙΣΤΙΚΟ ΑΠΟ ΤΗ ΘΕΩΡΙΑ ΣΤΗΝ ΠΡΑΞΗ	22,06%	27,94%	50,00%	21,25%	0,00%	20,00%	11,25%	43,75%	2,50%
ΟΙΚΟΝΟΜΙΚΗ ΔΙΑΧΕΙΡΙΣΗ, ΔΙΟΙΚΗΤΙΚΗ ΛΕΙΤΟΥΡΓΙΑ Κ' ΟΡΓΑΝΩΣΗ ΤΩΝ ΔΗΜΟΤΙΚΩΝ ΝΟΜΙΚΩΝ ΠΡΟΣΩΠΩΝ ΔΗΜΟΣΙΟΥ ΔΙΚΑΙΟΥ	22,94%	25,69%	51,38%	20,26%	0,65%	24,84%	12,42%	35,95%	5,23%
ΟΙΚΟΝΟΜΙΚΟΣ ΕΛΕΓΧΟΣ ΔΗΜΟΣΙΩΝ ΟΡΓΑΝΙΣΜΩΝ	18,48%	23,84%	57,67%	21,30%	1,40%	22,96%	10,20%	39,41%	3,19%
ΟΠΣ ΕΛΕΝΧΙΣ ΥΠΟΣΥΣΤΗΜΑ ΔΙΕΝΕΡΓΕΙΑΣ ΦΟΡΟΛΟΓΙΚΩΝ ΕΛΕΓΧΩΝ ΤΟΥ Σ.Δ.Ο.Ε.	29,74%	42,48%	27,78%	17,44%	1,03%	28,21%	10,26%	37,69%	2,05%
ΟΠΣ ΕΛΕΝΧΙΣ ΥΠΟΣΥΣΤΗΜΑ ΔΙΕΝΕΡΓΕΙΑΣ ΤΕΛΩΝΕΙΑΚΩΝ ΕΛΕΓΧΩΝ ΤΟΥ Σ.Δ.Ο.Ε.	26,52%	45,45%	28,03%	17,28%	1,23%	30,25%	12,35%	36,42%	0,62%

Τίτλος Προγράμματος	Μεταφέρατε στην υπηρεσία σας την εμπειρία που αποκομίσατε από το επιμορφωτικό πρόγραμμα που παρακολουθήσατε			Εάν σας δόθηκε η ευκαιρία να μεταφέρετε την εμπειρία σας από το επιμορφωτικό πρόγραμμα, που παρακολουθήσατε, στην υπηρεσία σας ,με ποια ενέργεια έγινε					
	Μου ζητήθηκε από τον προϊστάμενό μου	Αποτελεί Πάγια υποχρέωσή μας	Πήρα Εγώ την Πρωτοβουλία	Προτείνατε στον Προϊστάμενο ή τη Δ/ση Εκπ/σης να παρακολουθήσουν και άλλα στελέχη το επιμορφωτικό πρόγραμμα	Υποβάλατε γραπτή έκθεση στον προϊστάμενο σας	Δώσατε εκπαιδευτικό υλικό στους συναδέλφους σας	Ενημερώσατε το προσωπικό της υπηρεσίας σε ομαδική συζήτηση-παρουσίαση	Κάνατε προφορικές συζητήσεις με συναδέλφους	Κάνατε προσπάθεια μεταφοράς της εμπειρίας σας αλλά δεν εισακουστήκατε
ΟΠΣ "ΕΛΕΝΧΙΣ" ΕΚΠΑΙΔΕΥΣΗ ΕΦΑΡΜΟΓΗΣ ΤΕΧΝΙΚΩΝ ΠΡΟΣΔΙΟΡΙΣΜΟΥ ΕΙΣΟΔΗΜΑΤΟΣ ΑΠΟ ΠΡΟΣΑΥΞΗΣΗ ΠΕΡΙΟΥΣΙΑΣ ΤΟΥ Σ.Δ.Ο.Ε	30,86%	34,29%	34,86%	21,12%	0,40%	33,86%	6,77%	34,26%	0,80%
ΟΠΣ "ΕΛΕΝΧΙΣ" ΕΚΠΑΙΔΕΥΣΗ ΕΦΑΡΜΟΓΩΝ ΣΕ ΔΙΑΔΙΚΑΣΙΕΣ ΕΙΔΙΚΩΝ ΕΡΕΥΝΩΝ ΚΑΙ ΕΛΕΓΧΩΝ ΟΙΚΟΝΟΜΙΚΩΝ ΕΓΚΛΗΜΑΤΩΝ ΤΟΥ Σ.Δ.Ο.Ε.	15,38%	46,15%	38,46%	5,00%	0,00%	50,00%	5,00%	40,00%	0,00%
ΟΠΣ ΕΛΕΝΧΙΣ ΕΦΑΡΜΟΓΗ ΔΙΑΧΕΙΡΙΣΗΣ ΠΛΗΡΟΦΟΡΙΩΝ ΤΟΥ Σ.Δ.Ο.Ε	24,49%	30,61%	44,90%	14,49%	0,00%	30,43%	13,04%	34,78%	2,90%
ΟΠΣ ΕΛΕΝΧΙΣ ΥΠΟΣΥΣΤΗΜΑ ΔΙΑΧΕΙΡΙΣΗΣ ΕΛΕΓΧΩΝ ΤΟΥ Σ.Δ.Ο.Ε.	28,79%	40,91%	30,30%	22,01%	0,63%	22,64%	10,69%	39,62%	1,26%
ΟΠΣ ΕΛΕΝΧΙΣ ΕΦΑΡΜΟΓΗ ΑΝΘΡΩΠΙΝΩΝ ΚΑΙ ΦΥΣΙΚΩΝ ΠΟΡΩΝ ΤΟΥ Σ.Δ.Ο.Ε.	22,22%	39,68%	38,10%	14,12%	1,18%	25,88%	14,12%	41,18%	3,53%
ΟΠΣ ΕΛΕΝΧΙΣ ΕΚΠΑΙΔΕΥΣΗ ΣΤΟ ΧΩΡΟ ΕΡΓΑΣΙΑΣ ΥΠΟΣΥΣΤΗΜΑΤΟΣ ΔΙΑΧΕΙΡΙΣΗΣ ΕΛΕΓΧΩΝ ΤΟΥ Σ.Δ.Ο.Ε	23,33%	43,33%	33,33%	19,83%	0,83%	25,62%	9,09%	40,50%	0,00%
ΟΠΣ ΕΛΕΝΧΙΣ ΕΚΠΑΙΔΕΥΣΗ ΣΤΟ ΧΩΡΟ ΕΡΓΑΣΙΑΣ ΥΠΟΣΥΣΤΗΜΑΤΩΝ ΔΙΑΧΕΙΡΙΣΗΣ ΚΑΙ ΔΙΕΝΕΡΓΕΙΑΣ ΕΛΕΓΧΩΝ ΤΩΝ ΤΕΛΩΝΕΙΑΚΩΝ ΥΠΗΡΕΣΙΩΝ	30,00%	40,00%	30,00%	26,67%	0,00%	33,33%	13,33%	26,67%	0,00%
ΟΠΣ ΕΛΕΝΧΙΣ: ΕΚΠΑΙΔΕΥΣΗ ΣΤΟ ΧΩΡΟ ΕΡΓΑΣΙΑΣ ΥΠΟΣΥΣΤΗΜΑΤΟΣ ΔΙΕΝΕΡΓΕΙΑΣ ΕΛΕΓΧΩΝ ΤΟΥ Σ.Δ.Ο.Ε	28,57%	33,33%	38,10%	16,13%	3,23%	29,03%	9,68%	32,26%	0,00%
ΟΠΣΕΥ-ΕΛΕΝΧΙΣ: ΥΠΟΣΥΣΤΗΜΑ ΔΙΕΝΕΡΓΕΙΑΣ ΦΟΡΟΛΟΓΙΚΩΝ ΕΛΕΓΧΩΝ ΜΕ ΤΟ SESAM ANALYSIS	28,85%	32,69%	38,46%	20,00%	0,00%	35,00%	5,00%	33,33%	3,33%
ΟΠΤΙΚΟΣ ΠΡΟΓΡΑΜΜΑΤΙΣΜΟΣ ΜΕ VISUAL BASIC	0,00%	20,00%	80,00%	0,00%	0,00%	38,46%	0,00%	61,54%	0,00%
ΟΡΓΑΝΩΣΗ ΔΙΑΔΙΚΑΣΙΩΝ ΣΥΝΤΟΝΙΣΜΟΥ ΤΗΣ ΓΓΣ - ΠΡΟΤΑΣΗ ΜΕΘΟΔΟΛΟΓΙΑΣ ΓΙΑ ΣΧΕΔΙΟ ΣΥΝΤΟΝΙΣΜΟΥ ΒΑΣΕΙ ΠΡΩΘΥΠΟΥΡΓΙΚΗΣ ΕΝΤΟΛΗΣ	11,11%	44,44%	44,44%	12,50%	6,25%	25,00%	12,50%	31,25%	6,25%
ΟΡΓΑΝΩΣΗ ΔΙΑΔΙΚΑΣΙΩΝ ΣΥΝΤΟΝΙΣΜΟΥ ΤΗΣ ΓΕΝΙΚΗΣ ΓΡΑΜΜΑΤΕΙΑΣ ΣΥΝΤΟΝΙΣΜΟΥ (ΓΓΣ)-ΠΡΟΤΑΣΗ ΜΕΘΟΔΟΛΟΓΙΑΣ ΤΟΥ ΓΑΛΛΙΚΟΥ ΣΥΣΤΗΜΑΤΟΣ	50,00%	30,00%	20,00%	6,67%	13,33%	13,33%	6,67%	46,67%	0,00%
ΟΡΓΑΝΩΣΗ ΚΑΙ ΔΙΟΙΚΗΣΗ ΚΟΙΝΩΝΙΚΩΝ ΥΠΗΡΕΣΙΩΝ ΣΕ ΕΠΙΠΕΔΟ ΤΟΠΙΚΗΣ ΑΥΤΟΔΙΟΙΚΗΣΗΣ	20,42%	24,15%	55,43%	22,46%	0,87%	19,63%	13,30%	38,39%	4,14%
ΟΡΓΑΝΩΣΗ ΚΑΙ ΔΙΟΙΚΗΣΗ ΤΟΥ ΠΙΛΟΤΙΚΟΥ ΠΡΟΓΡΑΜΜΑΤΟΣ "ΕΛΑΧΙΣΤΟ ΕΓΓΥΗΜΕΝΟ ΕΙΣΟΔΗΜΑ"	32,14%	42,86%	25,00%	15,79%	2,63%	15,79%	31,58%	34,21%	0,00%
ΟΡΓΑΝΩΣΗ ΚΑΙ ΧΡΟΝΟΠΡΟΓΡΑΜΜΑΤΙΣΜΟΣ ΕΡΓΩΝ	20,51%	20,80%	58,69%	22,56%	0,71%	26,29%	6,04%	37,48%	3,55%
ΟΡΓΑΝΩΣΗ ΥΠΗΡΕΣΙΩΝ ΚΑΙ ΑΝΑΠΤΥΞΙΑΚΗ ΠΟΛΙΤΙΚΗ ΣΤΟΥΣ ΟΤΑ	19,05%	42,86%	38,10%	16,13%	0,00%	22,58%	19,35%	29,03%	6,45%
ΟΡΓΑΝΩΣΗ, ΔΙΑΔΙΚΑΣΙΕΣ ΚΑΙ ΑΡΜΟΔΙΟΤΗΤΕΣ ΓΙΑ ΤΗΝ ΑΝΤΙΜΕΤΩΠΙΣΗ ΤΩΝ ΑΥΘΑΙΡΕΤΩΝ ΚΑΤΑΣΚΕΥΩΝ	22,55%	29,82%	47,64%	21,00%	1,57%	29,13%	8,92%	35,70%	2,62%

Τίτλος Προγράμματος	Μεταφέρατε στην υπηρεσία σας την εμπειρία που αποκομίσατε από το επιμορφωτικό πρόγραμμα που παρακολουθήσατε			Εάν σας δόθηκε η ευκαιρία να μεταφέρετε την εμπειρία σας από το επιμορφωτικό πρόγραμμα, που παρακολουθήσατε, στην υπηρεσία σας ,με ποια ενέργεια έγινε					
	Μου ζητήθηκε από τον προϊστάμενό μου	Αποτελεί Πάγια υποχρέωσή μας	Πήρα Εγώ την Πρωτοβουλία	Προτείνατε στον Προϊστάμενο ή τη Δ/ση Εκπ/σης να παρακολουθήσουν και άλλα στελέχη το επιμορφωτικό πρόγραμμα	Υποβάλατε γραπτή έκθεση στον προϊστάμενο σας	Δώσατε εκπαιδευτικό υλικό στους συναδέλφους σας	Ενημερώσατε το προσωπικό της υπηρεσίας σε ομαδική συζήτηση-παρουσίαση	Κάνατε προφορικές συζητήσεις με συναδέλφους	Κάνατε προσπάθεια μεταφοράς της εμπειρίας σας αλλά δεν εισακουστήκατε
ΟΡΓΑΝΩΣΗ, ΔΙΑΔΙΚΑΣΙΕΣ ΚΑΙ ΑΡΜΟΔΙΟΤΗΤΕΣ ΓΙΑ ΤΗΝ ΑΝΤΙΜΕΤΩΠΙΣΗ ΤΩΝ ΑΥΘΑΙΡΕΤΩΝ ΚΑΤΑΣΚΕΥΩΝ (1)	21,43%	26,92%	51,65%	17,51%	1,17%	31,91%	8,56%	37,35%	2,33%
ΠΑΡΟΥΣΙΑΣΗ ΒΕΛΤΙΣΤΩΝ ΠΡΟΤΑΣΕΩΝ ΣΤΑ ΠΛΑΙΣΙΑ ΤΟΥ ΠΕΜΠΤΟΥ ΚΥΚΛΟΥ ΕΡΓΑΣΤΗΡΙΩΝ ΑΝΟΙΚΤΗΣ ΔΙΑΚΥΒΕΡΝΗΣΗΣ (ΟΡΕΝΓΟΝ)	22,02%	21,10%	56,88%	15,58%	5,84%	21,43%	13,64%	35,71%	3,90%
ΠΑΡΟΥΣΙΑΣΗ ΤΟΥ ΚΕΝΤΡΙΚΟΥ ΗΛΕΚΤΡΟΝΙΚΟΥ ΜΗΤΡΩΟΥ ΔΗΜΟΣΙΩΝ ΣΥΜΒΑΣΕΩΝ (Κ.Η.Μ.Δ.Σ.)	29,11%	35,02%	35,86%	20,78%	0,97%	19,16%	21,75%	34,42%	2,27%
ΠΕΡΙΒΑΛΛΟΝΤΙΚΗ ΔΙΑΧΕΙΡΙΣΗ ΜΟΝΑΔΩΝ ΕΝΟΠΛΩΝ ΔΥΝΑΜΕΩΝ	31,58%	31,58%	36,84%	32,00%	1,33%	21,33%	13,33%	29,33%	1,33%
ΠΙΛΟΤΙΚΗ ΕΠΙΜΟΡΦΩΤΙΚΗ ΔΡΑΣΗ ΓΙΑ ΤΗΝ ΚΑΤΑΡΤΙΣΗ ΤΩΝ ΠΕΡΙΓΡΑΜΜΑΤΩΝ ΘΕΣΕΩΝ ΕΡΓΑΣΙΑΣ	30,95%	28,57%	40,48%	18,26%	5,22%	18,26%	22,61%	33,04%	0,00%
ΠΛΑΙΣΙΟ ΗΛΕΚΤΡΟΝΙΚΗΣ ΔΙΑΚΥΒΕΡΝΗΣΗΣ	30,00%	30,00%	40,00%	21,43%	0,00%	21,43%	14,29%	35,71%	7,14%
ΠΛΑΙΣΙΟ ΚΑΙ ΠΡΟΤΥΠΑ ΔΙΑΛΕΙΤΟΥΡΓΙΚΟΤΗΤΑΣ ΣΤΗΝ ΕΛΛΗΝΙΚΗ ΔΗΜΟΣΙΑ ΔΙΟΙΚΗΣΗ	29,17%	27,78%	43,06%	22,22%	3,70%	23,15%	10,19%	32,41%	7,41%
ΠΛΗΡΟΦΟΡΙΑΚΑ ΣΥΣΤΗΜΑΤΑ ΔΙΑΧΕΙΡΙΣΗΣ ΑΝΘΡΩΠΙΝΟΥ ΔΥΝΑΜΙΚΟΥ	17,50%	25,00%	57,50%	24,60%	1,59%	20,63%	7,94%	38,10%	5,56%
ΠΟΙΟΤΙΚΕΣ ΥΠΗΡΕΣΙΕΣ ΤΟΥ ΔΗΜΟΣΙΟΥ ΤΟΜΕΑ ΠΡΟΣ ΤΟΝ ΠΟΛΙΤΗ	17,64%	26,55%	55,81%	22,99%	0,68%	19,77%	10,01%	41,63%	3,81%
ΠΟΛΗ ΣΕ ΚΡΙΣΗ	21,85%	21,85%	56,30%	15,85%	1,83%	24,39%	9,15%	42,68%	3,66%
ΠΡΑΚΤΙΚΗ ΤΩΝ ΔΙΑΠΡΑΓΜΑΤΕΥΣΕΩΝ ΣΤΟΝ ΤΟΜΕΑ ΤΗΣ ΥΓΕΙΑΣ	33,33%	33,33%	33,33%	14,29%	14,29%	14,29%	0,00%	57,14%	0,00%
ΠΡΟΓΡΑΜΜΑ ΔΗΜΟΣΙΩΝ ΕΠΕΝΔΥΣΕΩΝ: ΔΙΑΔΙΚΑΣΙΕΣ ΕΓΚΡΙΣΗΣ, ΧΡΗΜΑΤΟΔΟΤΗΣΗΣ & ΠΑΡΑΚΟΛΟΥΘΗΣΗΣ	22,71%	24,18%	53,11%	22,37%	1,03%	24,94%	8,74%	38,30%	1,54%
ΠΡΟΓΡΑΜΜΑ ΔΙ@ΥΓΕΙΑ: ΠΑΡΟΝ ΚΑΙ ΜΕΛΛΟΝ ΤΗΣ ΔΙΑΦΑΝΕΙΑΣ ΣΤΟ ΔΗΜΟΣΙΟ ΒΙΟ	27,27%	24,24%	48,48%	16,36%	3,64%	16,36%	18,18%	36,36%	1,82%
ΠΡΟΓΡΑΜΜΑΤΙΣΜΟΣ ΛΟΓΙΣΤΙΚΩΝ ΦΥΛΛΩΝ	14,29%	28,57%	57,14%	18,52%	0,00%	22,22%	3,70%	44,44%	7,41%
ΠΡΟΕΤΟΙΜΑΣΙΑ ΟΜΑΔΩΝ ΣΤΗΡΙΞΗΣ ΓΙΑ ΤΗΝ ΕΛΛΗΝΙΚΗ ΠΡΟΕΔΡΙΑ	23,68%	28,07%	48,25%	20,36%	2,40%	22,16%	9,58%	38,32%	4,79%
ΠΡΟΕΤΟΙΜΑΣΙΑ ΠΡΟΕΔΡΩΝ, ΑΝΑΠΛΗΡΩΤΩΝ ΚΑΙ ΕΘΝΙΚΩΝ ΕΚΠΡΟΣΩΠΩΝ ΓΙΑ ΤΗΝ ΕΛΛΗΝΙΚΗ ΠΡΟΕΔΡΙΑ	22,78%	34,18%	43,04%	17,12%	5,41%	24,32%	16,22%	33,33%	0,00%
ΠΡΟΜΗΘΕΙΕΣ-ΥΠΗΡΕΣΙΕΣ ΤΩΝ Ο.Τ.Α. Α΄ ΒΑΘΜΟΥ	23,11%	30,48%	46,41%	19,47%	0,98%	31,09%	9,59%	36,27%	1,82%
ΠΡΟΣΔΙΟΡΙΣΜΟΣ ΥΠΟΘΕΣΕΩΝ ΠΡΟΣ ΕΡΕΥΝΑ ΓΙΑ ΤΟ ΞΕΠΛΥΜΑ ΒΡΩΜΙΚΟΥ ΧΡΗΜΑΤΟΣ	33,33%	37,04%	29,63%	8,82%	8,82%	35,29%	8,82%	23,53%	14,71%
ΠΡΟΣΔΙΟΡΙΣΜΟΣ ΥΠΟΘΕΣΕΩΝ ΠΡΟΣ ΕΡΕΥΝΑ ΓΙΑ ΤΟ ΞΕΠΛΥΜΑ ΒΡΩΜΙΚΟΥ ΧΡΗΜΑΤΟΣ (Ι)	50,00%	25,00%	25,00%	28,57%	0,00%	28,57%	14,29%	28,57%	0,00%

Τίτλος Προγράμματος	Μεταφέρατε στην υπηρεσία σας την εμπειρία που αποκομίσατε από το επιμορφωτικό πρόγραμμα που παρακολουθήσατε			Εάν σας δόθηκε η ευκαιρία να μεταφέρετε την εμπειρία σας από το επιμορφωτικό πρόγραμμα, που παρακολουθήσατε, στην υπηρεσία σας ,με ποια ενέργεια έγινε					
	Μου ζητήθηκε από τον προϊστάμενό μου	Αποτελεί Πάγια υποχρέωσή μας	Πήρα Εγώ την Πρωτοβουλία	Προτείνατε στον Προϊστάμενο ή τη Δ/ση Εκπ/σης να παρακολουθήσουν και άλλα στελέχη το επιμορφωτικό πρόγραμμα	Υποβάλατε γραπτή έκθεση στον προϊστάμενο σας	Δώσατε εκπαιδευτικό υλικό στους συναδέλφους σας	Ενημερώσατε το προσωπικό της υπηρεσίας σε ομαδική συζήτηση-παρουσίαση	Κάνατε προφορικές συζητήσεις με συναδέλφους	Κάνατε προσπάθεια μεταφοράς της εμπειρίας σας αλλά δεν εισακουστήκατε
ΠΡΟΣΕΙΣΜΙΚΕΣ ΕΝΙΣΧΥΣΕΙΣ: ΑΠΟΤΙΜΗΣΗ ΦΕΡΟΥΣΑΣ ΙΚΑΝΟΤΗΤΑΣ ΥΦΙΣΤΑΜΕΝΩΝ ΚΤΙΡΙΩΝ, ΑΝΑΣΧΕΔΙΑΣΜΟΣ ΚΑΙ ΕΠΕΜΒΑΣΕΙΣ	19,00%	15,00%	66,00%	19,51%	0,00%	31,71%	6,71%	37,20%	1,83%
ΠΡΟΣΤΑΣΙΑ ΘΑΛΑΣΣΙΟΥ ΠΕΡΙΒΑΛΛΟΝΤΟΣ- ΕΤΟΙΜΟΤΗΤΑ ΑΝΤΙΜΕΤΩΠΙΣΗΣ ΠΕΡΙΣΤΑΤΙΚΩΝ ΡΥΠΑΝΣΗΣ	36,96%	34,78%	28,26%	26,00%	0,00%	18,00%	24,00%	30,00%	2,00%
ΠΡΟΫΠΟΛΟΓΙΣΜΟΣ ΓΕΝΙΚΗΣ ΚΥΒΕΡΝΗΣΗΣ. ΣΥΓΧΡΟΝΟΙ ΔΗΜΟΣΙΟΝΟΜΙΚΟΙ ΚΑΝΟΝΕΣ	26,07%	24,64%	49,29%	25,66%	0,66%	25,00%	8,55%	37,17%	1,32%
ΣΤΑΤΙΣΤΙΚΗ ΣΥΜΠΕΡΑΣΜΑΤΟΛΟΓΙΑ ΜΕ ΣΤΑΤΙΣΤΙΚΑ ΠΑΚΕΤΑ	19,91%	22,62%	57,47%	20,90%	1,79%	22,99%	8,06%	39,10%	2,69%
ΣΤΑΤΙΣΤΙΚΟΣ ΕΛΕΓΧΟΣ ΠΟΙΟΤΗΤΑΣ	15,00%	30,00%	55,00%	13,79%	3,45%	34,48%	10,34%	31,03%	6,90%
ΣΤΡΑΤΗΓΙΚΗ ΑΝΑΛΥΣΗ ΣΤΗΝ ΚΑΤΑΠΟΛΕΜΗΣΗ ΞΕΠΛΥΜΑΤΟΣ ΒΡΩΜΙΚΟΥ ΧΡΗΜΑΤΟΣ	25,00%	50,00%	25,00%	22,22%	0,00%	22,22%	11,11%	33,33%	0,00%
ΣΤΡΑΤΗΓΙΚΗ ΕΠΑΝΑΤΟΠΟΘΕΤΗΣΗ ΣΤΕΛΕΧΩΝ ΚΑΙ ΜΟΝΑΔΩΝ-ΥΠΟΜΟΝΑΔΩΝ	29,17%	16,67%	54,17%	23,33%	3,33%	10,00%	10,00%	50,00%	0,00%
ΣΤΡΑΤΗΓΙΚΗ ΗΛΕΚΤΡΟΝΙΚΗΣ ΔΙΑΚΥΒΕΡΝΗΣΗΣ	20,69%	32,76%	46,55%	13,75%	6,25%	15,00%	13,75%	42,50%	3,75%
ΣΤΡΑΤΗΓΙΚΟΣ ΣΧΕΔΙΑΣΜΟΣ ΚΑΙ ΔΙΑΧΕΙΡΙΣΗ ΧΑΡΤΟΦΥΛΑΚΙΩΝ ΕΡΓΩΝ ΓΙΑ ΕΠΙΤΕΛΙΚΑ ΣΤΕΛΕΧΗ ΔΗΜΟΣΙΩΝ ΥΠΗΡΕΣΙΩΝ	10,47%	22,09%	67,44%	20,98%	2,80%	25,87%	10,49%	32,17%	6,99%
ΣΤΡΑΤΗΓΙΚΟΣ ΣΧΕΔΙΑΣΜΟΣ ΚΑΙ ΔΙΟΙΚΗΣΗ ΜΕΣΩ ΣΤΟΧΩΝ ΓΙΑ ΤΑ ΣΤΕΛΕΧΗ ΤΟΥ ΥΠΟΥΡΓΕΙΟΥ ΕΘΝΙΚΗΣ ΑΜΥΝΑΣ (ΥΠ.ΕΘ.Α.)	27,66%	31,91%	40,43%	22,81%	3,51%	14,04%	19,30%	35,09%	0,00%
ΣΥΓΧΡΟΝΕΣ ΠΡΑΚΤΙΚΕΣ ΚΑΙ ΕΡΓΑΛΕΙΑ ΤΟΥΡΙΣΤΙΚΗΣ ΑΝΑΠΤΥΞΗΣ	18,99%	22,78%	58,23%	24,35%	0,87%	20,87%	3,48%	44,35%	4,35%
ΣΥΝΤΑΞΗ ΔΗΜΟΣΙΩΝ ΕΓΓΡΑΦΩΝ ΜΕ ΕΠΕΞΕΡΓΑΣΤΕΣ ΚΕΙΜΕΝΟΥ	19,35%	29,51%	51,14%	21,38%	0,92%	22,95%	9,82%	40,06%	3,10%
ΣΥΝΤΑΞΗ, ΕΚΔΟΣΗ ΚΑΙ ΔΙΑΧΕΙΡΙΣΗ ΔΗΜΟΣΙΩΝ ΕΓΓΡΑΦΩΝ	25,35%	25,35%	49,30%	26,88%	1,08%	17,20%	7,53%	39,78%	4,30%
ΣΥΣΤΗΜΑ ΗΛΕΚΤΡΟΝΙΚΗΣ ΠΛΗΡΟΦΟΡΗΣΗΣ TRACES (ΒΑΣΙΚΟ ΕΠΙΠΕΔΟ)	24,53%	39,62%	35,85%	22,22%	2,78%	20,83%	11,11%	40,28%	1,39%
ΣΥΣΤΗΜΑ ΔΙΑΧΕΙΡΙΣΗΣ ΠΕΡΙΕΧΟΜΕΝΟΥ JOOMLA	20,44%	23,21%	56,35%	17,29%	1,34%	25,60%	9,38%	39,81%	3,22%
ΣΥΣΤΗΜΑ ΕΠΟΠΤΕΙΑΣ ΟΡΓΑΝΙΣΜΩΝ ΤΟΠΙΚΗΣ ΑΥΤΟΔΙΟΙΚΗΣΗΣ (ΟΤΑ)	21,68%	31,21%	47,11%	20,94%	0,62%	24,85%	9,65%	39,84%	2,46%
ΣΧΕΔΙΑΣΜΟΣ ΕΦΑΡΜΟΓΩΝ ΔΙΑΔΙΚΤΥΟΥ ΜΕ ΕΡΓΑΛΕΙΑ ΑΝΟΙΚΤΟΥ ΛΟΓΙΣΜΙΚΟΥ	22,40%	23,05%	54,55%	16,82%	1,64%	27,34%	9,11%	39,25%	2,57%

Τίτλος Προγράμματος	Μεταφέρατε στην υπηρεσία σας την εμπειρία που αποκομίσατε από το επιμορφωτικό πρόγραμμα που παρακολουθήσατε			Εάν σας δόθηκε η ευκαιρία να μεταφέρετε την εμπειρία σας από το επιμορφωτικό πρόγραμμα, που παρακολουθήσατε, στην υπηρεσία σας ,με ποια ενέργεια έγινε					
	Μου ζητήθηκε από τον προϊστάμενό μου	Αποτελεί Πάγια υποχρέωσή μας	Πήρα Εγώ την Πρωτοβουλία	Προτείνατε στον Προϊστάμενο ή τη Δ/ση Εκπ/σης να παρακολουθήσουν και άλλα στελέχη το επιμορφωτικό πρόγραμμα	Υποβάλατε γραπτή έκθεση στον προϊστάμενο σας	Δώσατε εκπαιδευτικό υλικό στους συναδέλφους σας	Ενημερώσατε το προσωπικό της υπηρεσίας σε ομαδική συζήτηση-παρουσίαση	Κάνατε προφορικές συζητήσεις με συναδέλφους	Κάνατε προσπάθεια μεταφοράς της εμπειρίας σας αλλά δεν εισακουστήκατε
ΣΧΕΔΙΑΣΜΟΣ ΚΑΙ ΕΦΑΡΜΟΓΗ ΔΡΑΣΕΩΝ ΠΟΛΙΤΙΚΗΣ ΠΡΟΣΤΑΣΙΑΣ ΣΕ ΤΟΠΙΚΟ ΕΠΙΠΕΔΟ	19,66%	25,90%	54,44%	22,93%	1,04%	19,95%	10,62%	39,77%	3,89%
ΣΧΕΔΙΑΣΜΟΣ ΚΑΙ ΕΦΑΡΜΟΓΗ ΕΛΕΓΧΩΝ ΣΤΑ ΓΕΩΡΓΙΚΑ ΦΑΡΜΑΚΑ	31,15%	32,79%	36,07%	20,00%	1,11%	25,56%	10,00%	40,00%	0,00%
ΣΧΕΔΙΑΣΜΟΣ ΚΑΤΑΣΚΕΥΩΝ ΣΥΜΦΩΝΑ ΜΕ ΤΟΥΣ ΕΥΡΩΚΩΔΙΚΕΣ (ΕΚ) 2 ΚΑΙ 8: ΠΡΟΧΩΡΗΜΕΝΟ ΕΠΙΠΕΔΟ	21,21%	30,30%	48,48%	23,73%	1,69%	30,51%	3,39%	30,51%	1,69%
ΣΧΕΔΙΑΣΜΟΣ ΚΑΤΑΣΚΕΥΩΝ ΣΥΜΦΩΝΑ ΜΕ ΤΟΥΣ ΕΥΡΩΚΩΔΙΚΕΣ: ΒΑΣΙΚΟ ΕΠΙΠΕΔΟ	23,56%	22,12%	54,33%	16,56%	0,33%	32,12%	6,62%	39,74%	2,65%
ΣΧΕΔΙΑΣΜΟΣ ΠΕΡΙΓΡΑΜΜΑΤΩΝ ΘΕΣΕΩΝ ΕΡΓΑΣΙΑΣ	42,86%	14,29%	42,86%	0,00%	0,00%	11,11%	11,11%	66,67%	0,00%
ΣΧΕΔΙΑΣΜΟΣ ΠΕΡΙΓΡΑΜΜΑΤΩΝ ΘΕΣΕΩΝ ΕΡΓΑΣΙΑΣ: ΠΡΩΤΗ ΕΦΑΡΜΟΓΗ	35,71%	32,14%	32,14%	13,16%	2,63%	31,58%	21,05%	31,58%	0,00%
ΤΑ ΛΕΙΤΟΥΡΓΙΚΑ ΣΥΣΤΗΜΑΤΑ UNIX ΚΑΙ LINUX	19,05%	28,57%	52,38%	14,66%	2,16%	27,59%	8,62%	41,38%	1,72%
ΤΑ ΕΣΟΔΑ ΤΩΝ ΠΡΩΤΟΒΑΘΜΙΩΝ ΟΤΑ	25,28%	30,52%	44,20%	20,13%	0,44%	27,99%	11,73%	35,84%	2,65%
ΤΑ ΘΕΣΜΟΘΕΤΗΜΕΝΑ ΕΡΓΑΛΕΙΑ ΧΩΡΟΤΑΞΙΚΟΥ ΣΧΕΔΙΑΣΜΟΥ: Η ΕΦΑΡΜΟΓΗ ΤΟΥΣ ΣΤΗΝ ΑΔΕΙΟΔΟΤΙΚΗ ΔΙΑΔΙΚΑΣΙΑ ΚΑΙ Η ΣΗΜΑΣΙΑ ΤΟΥΣ ΣΤΗΝ ΑΝΑΠΤΥΞΗ	24,35%	26,42%	49,22%	17,93%	0,34%	27,24%	7,93%	40,34%	3,45%
ΤΑ ΟΙΚΟΝΟΜΙΚΑ ΤΩΝ DRGs/ΤΙΜΟΛΟΓΗΣΗ-ΚΟΣΤΟΛΟΓΗΣΗ ΙΑΤΡΙΚΩΝ ΠΡΑΞΕΩΝ	19,72%	22,54%	57,75%	21,43%	2,04%	15,31%	13,27%	42,86%	4,08%
ΤΕΛΩΝΕΙΑΚΟΣ ΕΛΕΓΧΟΣ ΓΙΑ ΤΗΝ ΠΡΟΛΗΨΗ ΚΑΙ ΚΑΤΑΠΟΛΕΜΗΣΗ ΤΕΛΩΝΕΙΑΚΩΝ ΠΑΡΑΒΑΣΕΩΝ	32,69%	23,08%	44,23%	23,33%	1,67%	33,33%	5,00%	35,00%	0,00%
ΤΕΧΝΙΚΕΣ ΔΙΑΠΡΑΓΜΑΤΕΥΣΗΣ ΣΕ ΕΥΡΩΠΑΪΚΑ ΟΡΓΑΝΑ ΚΑΙ ΔΙΕΘΝΕΙΣ ΟΡΓΑΝΙΣΜΟΥΣ	20,00%	20,00%	60,00%	22,22%	0,00%	22,22%	6,67%	42,22%	2,22%
ΤΕΧΝΙΚΕΣ ΔΙΑΠΡΑΓΜΑΤΕΥΣΗΣ ΣΤΗΝ ΕΥΡΩΠΑΪΚΗ ΕΝΩΣΗ	0,00%	40,00%	60,00%	16,67%	4,17%	29,17%	16,67%	29,17%	0,00%
ΤΕΧΝΟΛΟΓΙΕΣ ΚΑΙ ΔΙΑΧΕΙΡΙΣΗ ΔΙΚΤΥΩΝ	18,04%	26,90%	55,06%	18,82%	1,06%	25,37%	9,73%	39,53%	2,54%
ΤΗΡΗΣΗ ΒΙΒΛΙΩΝ ΚΑΙ ΕΚΔΟΣΗ ΣΤΟΙΧΕΙΩΝ ΣΥΜΦΩΝΑ ΜΕ ΤΑ ΕΛΛΗΝΙΚΑ ΛΟΓΙΣΤΙΚΑ ΠΡΟΤΥΠΑ	17,95%	41,03%	41,03%	12,50%	0,00%	35,42%	12,50%	37,50%	0,00%
ΤΟ ΑΝΘΡΩΠΙΝΟ ΔΥΝΑΜΙΚΟ ΤΗΣ ΔΗΜΟΣΙΑΣ ΔΙΟΙΚΗΣΗΣ ΚΑΙ ΤΗΣ ΤΟΠΙΚΗΣ ΑΥΤΟΔΙΟΙΚΗΣΗΣ: ΔΙΑΧΕΙΡΙΣΗ - ΚΙΝΗΤΙΚΟΤΗΤΑ-ΕΠΙΜΟΡΦΩΣΗ	25,00%	50,00%	25,00%	25,00%	6,25%	12,50%	31,25%	25,00%	0,00%
ΤΟ ΔΙΠΛΟΓΡΑΦΙΚΟ ΣΥΣΤΗΜΑ ΛΟΓΙΣΤΙΚΗΣ ΣΤΑ ΝΟΣΟΚΟΜΕΙΑ ΩΣ ΕΡΓΑΛΕΙΟ ΟΙΚΟΝΟΜΙΚΗΣ ΠΑΡΑΚΟΛΟΥΘΗΣΗΣ ΚΑΙ ΛΗΨΗΣ ΑΠΟΦΑΣΗΣ	30,00%	21,43%	48,57%	17,53%	1,03%	19,59%	15,46%	41,24%	3,09%
ΤΟ ΚΟΙΝΟ ΠΛΑΙΣΙΟ ΑΞΙΟΛΟΓΗΣΗΣ ΩΣ ΕΡΓΑΛΕΙΟ ΓΙΑ ΔΙΟΙΚΗΣΗ ΟΛΙΚΗΣ ΠΟΙΟΤΗΤΑΣ (ΚΠΑ)	21,79%	27,52%	50,68%	22,36%	2,16%	19,76%	12,12%	36,30%	5,04%

Τίτλος Προγράμματος	Μεταφέρατε στην υπηρεσία σας την εμπειρία που αποκομίσατε από το επιμορφωτικό πρόγραμμα που παρακολουθήσατε			Εάν σας δόθηκε η ευκαιρία να μεταφέρετε την εμπειρία σας από το επιμορφωτικό πρόγραμμα, που παρακολουθήσατε, στην υπηρεσία σας ,με ποια ενέργεια έγινε					
	Μου ζητήθηκε από τον προϊστάμενό μου	Αποτελεί Πάγια υποχρέωσή μας	Πήρα Εγώ την Πρωτοβουλία	Προτείνατε στον Προϊστάμενο ή τη Δ/ση Εκπ/σης να παρακολουθήσουν και άλλα στελέχη το επιμορφωτικό πρόγραμμα	Υποβάλατε γραπτή έκθεση στον προϊστάμενο σας	Δώσατε εκπαιδευτικό υλικό στους συναδέλφους σας	Ενημερώσατε το προσωπικό της υπηρεσίας σε ομαδική συζήτηση-παρουσίαση	Κάνατε προφορικές συζητήσεις με συναδέλφους	Κάνατε προσπάθεια μεταφοράς της εμπειρίας σας αλλά δεν εισακουστήκατε
ΤΟ ΝΕΟ ΟΛΟΚΛΗΡΩΜΕΝΟ ΠΛΗΡΟΦΟΡΙΑΚΟ ΣΥΣΤΗΜΑ ΤΕΛΩΝΕΙΩΝ (ICISnet)	26,76%	43,66%	29,58%	17,84%	1,08%	23,78%	14,59%	37,30%	1,62%
ΤΡΟΠΟΠΟΙΗΣΗ ΣΥΣΤΗΜΑΤΟΣ ΑΞΙΟΛΟΓΗΣΗΣ ΠΡΟΣΩΠΙΚΟΥ ΣΤΟ ΔΗΜΟΣΙΟ	28,07%	35,09%	36,84%	5,08%	3,39%	16,95%	27,12%	40,68%	5,08%
ΤΥΠΟΠΟΙΗΣΗ ΔΗΜΟΣΙΩΝ ΕΓΓΡΑΦΩΝ-ΕΚΔΟΣΗ ΚΑΙ ΔΗΜΟΣΙΕΥΣΗ ΔΙΟΙΚΗΤΙΚΩΝ ΠΡΑΞΕΩΝ	18,49%	27,95%	53,57%	22,00%	0,59%	26,76%	9,81%	36,27%	4,16%
ΥΓΙΕΙΝΗ ΚΑΙ ΑΣΦΑΛΕΙΑ ΤΡΟΦΙΜΩΝ	19,83%	28,19%	51,98%	21,99%	0,87%	22,47%	11,09%	39,83%	1,93%
ΥΛΟΠΟΙΗΣΗ ΚΑΙ ΠΑΡΑΚΟΛΟΥΘΗΣΗ ΤΗΣ ΠΟΡΕΙΑΣ ΤΩΝ ΕΡΓΩΝ ΣΤΟ ΠΛΑΙΣΙΟ ΤΩΝ ΑΝΤΑΓΩΝΙΣΤΙΚΩΝ ΠΡΟΓΡΑΜΜΑΤΩΝ ΤΗΣ ΕΥΡΩΠΑΙΚΗΣ ΕΝΩΣΗΣ	16,67%	16,67%	66,67%	20,00%	0,00%	10,00%	10,00%	40,00%	20,00%
ΥΛΟΠΟΙΗΣΗ ΠΟΛΕΟΔΟΜΙΚΟΥ ΣΧΕΔΙΑΣΜΟΥ-ΠΡΑΞΕΙΣ ΤΑΚΤΟΠΟΙΗΣΗΣ ΚΑΙ ΑΝΑΛΟΓΙΣΜΟΥ/ΠΡΑΞΕΙΣ ΕΦΑΡΜΟΓΗΣ	26,53%	20,41%	53,06%	20,25%	0,00%	32,91%	5,06%	37,97%	2,53%
ΥΠΗΡΕΣΙΑΚΗ ΚΑΤΑΣΤΑΣΗ, ΔΙΚΑΙΩΜΑΤΑ, ΥΠΟΧΡΕΩΣΕΙΣ ΠΡΟΣΩΠΙΚΟΥ ΠΕΡΙΦΕΡΕΙΩΝ- ΠΕΙΘΑΡΧΙΚΟ ΔΙΚΑΙΟ	18,24%	26,01%	55,74%	23,85%	0,23%	25,46%	8,49%	38,76%	1,61%
ΦΟΡΟΛΟΓΙΑ ΕΙΣΟΔΗΜΑΤΟΣ ΦΥΣΙΚΩΝ ΚΑΙ ΝΟΜΙΚΩΝ ΠΡΟΣΩΠΩΝ	28,21%	38,46%	33,33%	18,75%	0,00%	22,92%	20,83%	31,25%	2,08%
ΧΡΗΜΑΤΟΟΙΚΟΝΟΜΙΚΑ ΕΡΓΑΛΕΙΑ ΓΙΑ ΤΗΝ ΑΝΑΠΤΥΞΗ ΚΑΙΝΟΤΟΜΟΥ ΕΠΙΧΕΙΡΗΜΑΤΙΚΗΣ ΔΡΑΣΤΗΡΙΟΤΗΤΑΣ				0,00%	0,00%	0,00%	0,00%	100,00%	0,00%
ΧΡΗΜΑΤΟΟΙΚΟΝΟΜΙΚΑ ΤΩΝ ΕΠΙΧΕΙΡΗΣΕΩΝ - ΠΑΡΟΧΩΝ ΥΠΗΡΕΣΙΩΝ ΥΔΡΕΥΣΗΣ ΚΑΙ ΑΠΟΧΕΤΕΥΣΗΣ- ΚΙΝΗΤΡΑ ΣΕ ΣΧΕΣΗ ΜΕ ΤΟΥΣ ΚΑΤΑΝΑΛΩΤΕΣ	50,00%	0,00%	50,00%	20,00%	0,00%	20,00%	20,00%	20,00%	0,00%
ΧΡΗΣΗ ΣΥΣΤΗΜΑΤΟΣ ΕΞΑΓΩΓΩΝ ΣΤΟ ICISnet	28,39%	38,17%	33,44%	22,82%	0,26%	28,46%	12,56%	34,10%	1,03%
ΧΡΗΣΙΜΟΠΟΙΗΣΗ ΤΟΥ ΜΗΧΑΝΙΣΜΟΥ ΓΙΑ ΤΗΝ ΑΝΤΙΜΕΤΩΠΙΣΗ ΤΟΥ ΞΕΠΛΥΜΑΤΟΣ ΧΡΗΜΑΤΟΣ ΣΤΗΝ ΑΝΙΧΝΕΥΣΗ ΚΑΙ ΤΗΝ ΑΠΟΤΕΛΕΣΜΑΤΙΚΗ ΚΑΤΑΠΟΛΕΜΗΣΗ ΤΗΣ ΦΟΡΟΔΙΑΦΥΓΗΣ (ΕΠΙΠΕΔΟ Ι)	26,32%	36,84%	36,84%	22,92%	0,00%	33,33%	6,25%	31,25%	2,08%
ΧΤΙΖΟΝΤΑΣ ΤΗΝ ΑΠΟΤΕΛΕΣΜΑΤΙΚΗ ΟΜΑΔΑ	17,95%	25,71%	56,35%	24,75%	0,89%	17,46%	12,85%	39,17%	3,25%
ΩΡΙΜΑΝΣΗ ΔΗΜΟΣΙΩΝ ΕΡΓΩΝ-ΠΡΟΓΡΑΜΜΑΤΙΣΜΟΣ ΑΝΑΘΕΤΟΥΣΩΝ ΑΡΧΩΝ ΓΙΑ ΔΗΜΟΠΡΑΤΗΣΗ ΕΡΓΩΝ	27,27%	21,21%	51,52%	17,39%	0,00%	30,43%	8,70%	36,96%	4,35%
Συνολικά:	20,55%	28,41%	51,04%	20,77%	1,24%	22,40%	11,25%	39,18%	3,17%

Τίτλος	Σε ποιο βαθμό, έχετε την αίσθηση ότι οι ενέργειες που κάνατε προξένησαν το ενδιαφέρον της υπηρεσίας σας		Σε ποιο βαθμό, θεωρείτε ότι είναι εφαρμόσιμα αυτά που αποκομίσατε από το επιμορφωτικό πρόγραμμα που παρακολουθήσατε		Σε ποιο βαθμό, θεωρείτε ότι το επιμορφωτικό πρόγραμμα που παρακολουθήσατε επηρέασε την επαγγελματική σας απόδοση		Σε ποιο βαθμό εκτιμάτε ότι η εκπαίδευση σας συνέβαλε στη βελτίωση των γνώσεων και των ικανοτήτων / δεξιοτήτων σας	
	Μ.Ο.	Αξιολόγηση	Μ.Ο.	Αξιολόγηση	Μ.Ο.	Αξιολόγηση	Μ.Ο.	Αξιολόγηση
ΕΡΓΑΣΤΗΡΙ: ΑΝΑΣΧΕΔΙΑΣΜΟΣ ΚΑΙ ΑΠΛΟΥΣΤΕΥΣΗ ΔΙΟΙΚΗΤΙΚΩΝ ΔΙΑΔΙΚΑΣΙΩΝ ΣΕ ΕΠΙΛΕΓΜΕΝΕΣ ΥΠΗΡΕΣΙΕΣ ΤΟΥ ΔΗΜΟΣΙΟΥ ΤΟΜΕΑ	6,00	Επαρκώς	7,89	Πολύ	7,15	Πολύ	8,22	Πολύ
AUTOCAD-ΣΧΕΔΙΑΣΗ ΣΕ ΔΥΟ ΔΙΑΣΤΑΣΕΙΣ	6,10	Επαρκώς	8,55	Πολύ	7,54	Πολύ	8,51	Πολύ
KOREA-GREECE ICT COOPERATION WORKSHOP	5,56	Επαρκώς	7,50	Πολύ	7,10	Πολύ	7,40	Πολύ
TASK FORCE ΓΙΑ ΤΙΣ ΔΗΜΟΣΙΕΣ ΣΥΜΒΑΣΕΙΣ	6,76	Επαρκώς	7,25	Πολύ	6,78	Επαρκώς	7,71	Πολύ
ΑΓΟΡΑ	7,22	Πολύ	8,60	Πολύ	6,60	Επαρκώς	8,20	Πολύ
ΑΔΕΙΟΔΟΤΗΣΕΙΣ ΠΡΩΤΟΒΑΘΜΙΩΝ Ο.Τ.Α. (ΚΑΤΑΣΤΗΜΑΤΑ ΥΓΕΙΟΝΟΜΙΚΟΥ ΕΝΔΙΑΦΕΡΟΝΤΟΣ, ΠΑΙΔΟΤΟΠΟΙ, ΚΑΤΑΣΤΗΜΑΤΑ ΠΡΟΣΦΟΡΑΣ ΥΠΗΡΕΣΙΩΝ ΔΙΑΔΙΚΤΥΟΥ, ΘΕΑΤΡΑ, ΚΙΝΗΜΑΤΟΓΡΑΦΟΙ, ΨΥΧΑΓΩΓΙΚΕΣ ΠΑΙΔΕΙΕΣ)	7,09	Πολύ	8,52	Πολύ	8,23	Πολύ	8,53	Πολύ
ΑΝΑΛΥΣΗ ΔΕΔΟΜΕΝΩΝ ΜΕ ΛΟΓΙΣΤΙΚΑ ΦΥΛΛΑ	5,86	Επαρκώς	7,92	Πολύ	7,54	Πολύ	8,29	Πολύ
ΑΝΑΝΕΩΣΙΜΕΣ ΠΗΓΕΣ ΕΝΕΡΓΕΙΑΣ	6,00	Επαρκώς	7,25	Πολύ	7,00	Πολύ	8,00	Πολύ
ΑΝΑΠΤΥΞΗ WEB ΕΦΑΡΜΟΓΩΝ	5,62	Επαρκώς	7,93	Πολύ	6,94	Επαρκώς	7,96	Πολύ
ΑΝΑΠΤΥΞΗ ΑΝΘΡΩΠΙΝΟΥ ΔΥΝΑΜΙΚΟΥ	6,10	Επαρκώς	7,80	Πολύ	7,90	Πολύ	8,43	Πολύ
ΑΝΑΠΤΥΞΗ ΔΙΑΔΙΚΤΥΑΚΩΝ ΕΦΑΡΜΟΓΩΝ ΕΝΤΑΓΜΕΝΩΝ ΣΤΟ ΟΠΣ TAXISNET		Πάρα Πολύ	6,00	Επαρκώς	6,00	Επαρκώς	6,00	Επαρκώς
ΑΝΑΠΤΥΞΗ ΔΙΑΔΙΚΤΥΑΚΩΝ ΕΦΑΡΜΟΓΩΝ ΜΕ ΧΡΗΣΗ JAVA ENTERPRISE EDITION ΚΑΙ SPRING FRAMEWORK	4,67	Λίγο	8,75	Πολύ	7,00	Πολύ	8,00	Πολύ
ΑΝΑΠΤΥΞΗ ΕΦΑΡΜΟΓΩΝ ΜΕ ΣΧΕΣΙΑΚΕΣ ΒΑΣΕΙΣ ΔΕΔΟΜΕΝΩΝ	5,89	Επαρκώς	7,91	Πολύ	7,17	Πολύ	8,24	Πολύ
ΑΝΑΠΤΥΞΗ ΕΦΑΡΜΟΓΩΝ ΠΟΛΥΜΕΣΩΝ	5,77	Επαρκώς	7,48	Πολύ	7,11	Πολύ	8,15	Πολύ
ΑΝΑΣΧΕΔΙΑΣΜΟΣ ΔΙΑΔΙΚΑΣΙΩΝ	5,67	Επαρκώς	7,78	Πολύ	6,67	Επαρκώς	7,89	Πολύ
ΑΝΑΣΧΕΔΙΑΣΜΟΣ ΔΙΟΙΚΗΤΙΚΩΝ ΔΙΑΔΙΚΑΣΙΩΝ ΣΤΟ ΔΗΜΟΣΙΟ ΤΟΜΕΑ	5,86	Επαρκώς	7,21	Πολύ	6,85	Επαρκώς	8,01	Πολύ
ΑΝΙΧΝΕΥΣΗ ΕΚΠΑΙΔΕΥΤΙΚΩΝ ΑΝΑΓΚΩΝ ΚΑΙ ΑΠΟΤΙΜΗΣΗ ΤΩΝ ΑΠΟΤΕΛΕΣΜΑΤΩΝ ΤΗΣ ΕΠΙΜΟΡΦΩΣΗΣ	5,97	Επαρκώς	7,16	Πολύ	6,31	Επαρκώς	7,49	Πολύ
ΑΝΟΙΚΤΗ ΔΙΑΚΥΒΕΡΝΗΣΗ - ΑΝΟΙΚΤΑ ΔΕΔΟΜΕΝΑ: ΠΡΟΚΛΗΣΗ ΓΙΑ ΤΗΝ ΑΝΑΠΤΥΞΗ	7,55	Πολύ	8,18	Πολύ	7,76	Πολύ	8,41	Πολύ
ΑΝΟΙΚΤΗ ΔΙΑΚΥΒΕΡΝΗΣΗ - ΔΙΑΦΑΝΕΙΑ ΚΑΙ ΔΗΜΟΣΙΑ ΣΥΜΜΕΤΟΧΗ	6,22	Επαρκώς	7,20	Πολύ	6,10	Επαρκώς	7,20	Πολύ
ΑΝΤΙΜΕΤΩΠΙΣΗ ΜΕΙΩΜΕΝΗΣ ΑΠΟΔΟΣΗΣ ΚΑΙ ΠΕΙΘΑΡΧΙΚΩΝ ΘΕΜΑΤΩΝ (DEALING WITH POOR PERFORMANCE AND DISCIPLINARY ISSUES)	3,82	Λίγο	6,45	Επαρκώς	6,09	Επαρκώς	7,82	Πολύ

Τίτλος	Σε ποιο βαθμό, έχετε την αίσθηση ότι οι ενέργειες που κάνατε προξένησαν το ενδιαφέρον της υπηρεσίας σας		Σε ποιο βαθμό, θεωρείτε ότι είναι εφαρμόσιμα αυτά που αποκομίσατε από το επιμορφωτικό πρόγραμμα που παρακολουθήσατε		Σε ποιο βαθμό, θεωρείτε ότι το επιμορφωτικό πρόγραμμα που παρακολουθήσατε επηρέασε την επαγγελματική σας απόδοση		Σε ποιο βαθμό εκτιμάτε ότι η εκπαίδευσή σας συνέβαλε στη βελτίωση των γνώσεων και των ικανοτήτων / δεξιοτήτων σας	
	Μ.Ο.	Αξιολόγηση	Μ.Ο.	Αξιολόγηση	Μ.Ο.	Αξιολόγηση	Μ.Ο.	Αξιολόγηση
ΑΝΤΙΜΕΤΩΠΙΣΗ ΤΗΣ ΒΙΑΣ ΣΕ ΒΑΡΟΣ ΤΩΝ ΓΥΝΑΙΚΩΝ	5,71	Επαρκώς	7,37	Πολύ	7,44	Πολύ	8,22	Πολύ
ΑΝΤΙΜΕΤΩΠΙΣΗ ΤΗΣ ΕΙΣΦΟΡΟΔΙΑΦΥΓΗΣ	5,84	Επαρκώς	7,06	Πολύ	7,27	Πολύ	8,03	Πολύ
ΑΞΙΟΛΟΓΗΣΗ ΟΡΓΑΝΩΣΙΑΚΗΣ ΚΑΙ ΑΤΟΜΙΚΗΣ ΑΠΟΔΟΣΗΣ (ORGANISATIONAL AND INDIVIDUAL PERFORMANCE EVALUATION)	6,00	Επαρκώς	7,19	Πολύ	7,44	Πολύ	8,56	Πολύ
ΑΞΙΟΛΟΓΗΣΗ ΔΗΜΟΣΙΩΝ ΥΠΑΛΛΗΛΩΝ	6,49	Επαρκώς	7,48	Πολύ	7,52	Πολύ	7,99	Πολύ
ΑΠΟΚΕΝΤΡΩΣΗ ΑΡΜΟΔΙΟΤΗΤΩΝ ΣΕ ΠΕΡΙΦΕΡΕΙΑΚΟ ΚΑΙ ΤΟΠΙΚΟ ΕΠΙΠΕΔΟ (ΕΝΑ)	6,25	Επαρκώς	7,70	Πολύ	8,00	Πολύ	9,40	Πάρα Πολύ
ΑΠΟΤΕΛΕΣΜΑΤΙΚΗ ΔΙΑΧΕΙΡΙΣΗ ΟΡΓΑΝΩΤΙΚΗΣ ΑΛΛΑΓΗΣ	7,33	Πολύ	8,00	Πολύ	8,33	Πολύ	9,33	Πάρα Πολύ
ΑΠΟΤΕΛΕΣΜΑΤΙΚΗ ΣΥΜΜΕΤΟΧΗ ΤΩΝ ΣΤΕΛΕΧΩΝ ΤΟΥ ΔΗΜΟΣΙΟΥ ΣΕ ΣΥΛΛΟΓΙΚΑ ΟΡΓΑΝΑ ΤΟΥ ΚΡΑΤΟΥΣ	6,30	Επαρκώς	8,24	Πολύ	7,82	Πολύ	8,29	Πολύ
ΑΡΧΕΣ ΚΑΙ ΠΡΑΚΤΙΚΕΣ ΔΙΟΙΚΗΣΗΣ ΑΝΘΡΩΠΙΝΟΥ ΔΥΝΑΜΙΚΟΥ ΣΤΟ ΔΗΜΟΣΙΟ ΤΟΜΕΑ	5,62	Επαρκώς	7,37	Πολύ	7,54	Πολύ	8,16	Πολύ
ΑΡΧΕΣ ΟΡΓΑΝΩΣΗΣ ΚΑΙ ΛΕΙΤΟΥΡΓΙΑΣ ΤΟΥ ΣΥΣΤΗΜΑΤΟΣ ΚΟΙΝΩΝΙΚΗΣ ΠΡΟΝΟΙΑΣ	6,15	Επαρκώς	7,08	Πολύ	7,20	Πολύ	8,01	Πολύ
ΑΣΤΙΚΕΣ ΑΝΑΠΛΑΣΕΙΣ	5,48	Επαρκώς	6,64	Επαρκώς	6,45	Επαρκώς	7,50	Πολύ
ΑΣΤΙΚΟ ΚΑΙ ΠΕΡΙΑΣΤΙΚΟ ΠΡΑΣΙΝΟ	5,90	Επαρκώς	7,35	Πολύ	6,65	Επαρκώς	7,53	Πολύ
ΑΣΦΑΛΕΙΑ ΥΠΟΛΟΓΙΣΤΩΝ ΚΑΙ ΔΙΚΤΥΩΝ	6,43	Επαρκώς	8,13	Πολύ	7,22	Πολύ	8,00	Πολύ
ΒΑΣΙΚΕΣ ΑΡΧΕΣ ΕΝΣΩΜΑΤΩΣΗΣ ΤΗΣ ΙΣΟΤΗΤΑΣ ΤΩΝ ΦΥΛΩΝ ΣΤΗ ΔΗΜΟΣΙΑ ΔΙΟΙΚΗΣΗ	5,45	Επαρκώς	8,00	Πολύ	8,22	Πολύ	8,63	Πολύ
ΒΑΣΙΚΕΣ ΑΡΧΕΣ ΚΑΙ ΝΕΟΙ ΚΑΝΟΝΙΣΜΟΙ ΕΠΙΚΟΥΡΙΚΗΣ ΑΣΦΑΛΙΣΗΣ ΚΑΙ ΣΥΝΤΑΞΙΟΔΟΤΗΣΗΣ	7,08	Πολύ	8,37	Πολύ	7,29	Πολύ	8,15	Πολύ
ΒΑΣΙΚΕΣ ΓΝΩΣΕΙΣ ΣΤΟΥΣ ΗΛΕΚΤΡΟΝΙΚΟΥΣ ΥΠΟΛΟΓΙΣΤΕΣ	6,39	Επαρκώς	8,68	Πολύ	8,11	Πολύ	8,62	Πολύ
ΒΑΣΙΚΗ ΚΑΤΑΡΤΙΣΗ ΣΤΟ ΤΕΛΩΝΕΙΑΚΟ ΚΑΘΕΣΤΩΣ ΔΙΑΜΕΤΑΚΟΜΙΣΗΣ	7,67	Πολύ	7,67	Πολύ	8,17	Πολύ	7,67	Πολύ
ΒΕΛΤΙΩΣΗ ΓΛΩΣΣΙΚΩΝ ΔΕΞΙΟΤΗΤΩΝ ΚΑΙ ΕΝΙΣΧΥΣΗ ΓΝΩΣΕΩΝ ΟΡΟΛΟΓΙΑΣ ΣΤΟ ΓΡΑΠΤΟ ΚΑΙ ΠΡΟΦΟΡΙΚΟ ΛΟΓΟ ΣΤΗΝ ΑΓΓΛΙΚΗ ΓΛΩΣΣΑ	5,99	Επαρκώς	8,16	Πολύ	7,85	Πολύ	8,61	Πολύ
ΒΕΛΤΙΩΣΗ ΔΕΞΙΟΤΗΤΩΝ ΕΠΙΚΟΙΝΩΝΙΑΣ, ΟΜΑΔΙΚΗΣ ΣΥΝΕΡΓΑΣΙΑΣ, ΔΙΑΧΕΙΡΙΣΗΣ ΣΥΓΚΡΟΥΣΕΩΝ ΚΑΙ ΚΡΙΣΕΩΝ	6,05	Επαρκώς	7,64	Πολύ	7,66	Πολύ	8,11	Πολύ
ΒΕΛΤΙΩΣΗ ΤΟΥ ΕΠΙΧΕΙΡΗΜΑΤΙΚΟΥ ΠΕΡΙΒΑΛΛΟΝΤΟΣ	9,00	Πάρα Πολύ	9,00	Πάρα Πολύ	8,00	Πολύ	8,00	Πολύ
ΓΕΝΟΣΗΜΑ ΚΑΙ ΣΥΝΤΑΓΟΓΡΑΦΗΣΗ ΦΑΡΜΑΚΩΝ	7,00	Πολύ	7,40	Πολύ	6,00	Επαρκώς	7,00	Πολύ
ΔΕΙΓΜΑΤΟΛΗΨΙΑ ΚΑΤΑ ΤΗΝ ΤΕΛΩΝΕΙΑΚΗ ΔΙΑΔΙΚΑΣΙΑ - ΠΑΡΟΧΗ ΤΕΧΝΙΚΗΣ ΥΠΟΣΤΗΡΙΞΗΣ ΑΠΟ ΤΟ ΓΧΚ ΣΤΙΣ ΤΕΛΩΝΕΙΑΚΕΣ ΑΡΧΕΣ	6,33	Επαρκώς	7,67	Πολύ	7,00	Πολύ	7,00	Πολύ

Τίτλος	Σε ποιο βαθμό, έχετε την αίσθηση ότι οι ενέργειες που κάνατε προξένησαν το ενδιαφέρον της υπηρεσίας σας		Σε ποιο βαθμό, θεωρείτε ότι είναι εφαρμόσιμα αυτά που αποκομίσατε από το επιμορφωτικό πρόγραμμα που παρακολουθήσατε		Σε ποιο βαθμό, θεωρείτε ότι το επιμορφωτικό πρόγραμμα που παρακολουθήσατε επηρέασε την επαγγελματική σας απόδοση		Σε ποιο βαθμό εκτιμάτε ότι η εκπαίδευση σας συνέβαλε στη βελτίωση των γνώσεων και των ικανοτήτων / δεξιοτήτων σας	
	Μ.Ο.	Αξιολόγηση	Μ.Ο.	Αξιολόγηση	Μ.Ο.	Αξιολόγηση	Μ.Ο.	Αξιολόγηση
ΔΕΙΓΜΑΤΟΛΗΨΙΑ ΥΓΡΑΕΡΙΩΝ - ΕΛΕΓΧΟΣ ΜΕΤΡΗΤΩΝ ΣΤΙΣ ΕΓΚΑΤΑΣΤΑΣΕΙΣ ΠΕΤΡΕΛΑΙΟΕΙΔΩΝ	7,50	Πολύ	7,94	Πολύ	7,63	Πολύ	8,25	Πολύ
ΔΕΙΚΤΕΣ ΑΠΑΤΗΣ ΣΤΟΝ ΔΗΜΟΣΙΟ ΤΟΜΕΑ ΚΑΙ Η ΠΡΟΣΤΑΣΙΑ ΤΗΣ ΠΛΗΡΟΦΟΡΙΑΣ ΩΣ ΜΕΣΟΥ ΚΑΤΑΠΟΛΕΜΗΣΗΣ ΤΗΣ	7,00	Πολύ	8,50	Πολύ	8,00	Πολύ	8,50	Πολύ
ΔΕΞΙΟΤΗΤΕΣ ΓΙΑ ΤΗΝ ΥΠΟΣΤΗΡΙΞΗ ΚΑΙ ΕΞΥΠΗΡΕΤΗΣΗ ΤΩΝ ΗΛΕΚΤΡΟΝΙΚΑ ΣΥΝΑΛΛΑΣΣΟΜΕΝΩΝ ΜΕ ΤΟ ΥΠ. ΟΙΚΟΝΟΜΙΚΩΝ ΜΕΣΩ ΤΩΝ ΔΙΑΔΙΚΤΥΑΚΩΝ ΕΦΑΡΜΟΓΩΝ ΤΗΣ Γ.Γ.Π.Σ	7,31	Πολύ	8,61	Πολύ	8,40	Πολύ	8,53	Πολύ
ΔΕΞΙΟΤΗΤΕΣ ΣΤΗΝ ΕΠΙΧΕΙΡΗΣΙΑΚΗ ΑΡΙΣΤΕΙΑ - Η ΝΕΑ ΣΤΡΑΤΗΓΙΚΗ ΠΟΙΟΤΗΤΑΣ ΚΑΙ ΑΠΟΤΕΛΕΣΜΑΤΙΚΟΤΗΤΑΣ ΣΤΙΣ ΥΠΗΡΕΣΙΕΣ ΤΗΣ ΓΕΝΙΚΗΣ ΓΡΑΜΜΑΤΕΙΑΣ ΔΗΜΟΣΙΩΝ ΕΣΟΔΩΝ ΤΟΥ ΥΠΟΥΡΓΕΙΟΥ ΟΙΚΟΝΟΜΙΚΩΝ	5,78	Επαρκώς	6,37	Επαρκώς	6,53	Επαρκώς	7,15	Πολύ
ΔΗΜΙΟΥΡΓΙΑ, ΕΠΕΞΕΡΓΑΣΙΑ ΚΑΙ ΑΝΑΛΥΣΗ ΠΕΡΙΒΑΛΛΟΝΤΙΚΩΝ, ΠΟΛΕΟΔΟΜΙΚΩΝ ΚΑΙ ΧΩΡΟΤΑΞΙΚΩΝ ΔΕΔΟΜΕΝΩΝ ΜΕ ΧΡΗΣΗ ΓΕΩΓΡΑΦΙΚΩΝ ΣΥΣΤΗΜΑΤΩΝ ΠΛΗΡΟΦΟΡΙΩΝ (G.I.S)	5,72	Επαρκώς	7,76	Πολύ	6,84	Επαρκώς	8,02	Πολύ
ΔΗΜΟΣΙΑ ΔΙΟΙΚΗΣΗ ΚΑΙ ΕΥΠΑΘΕΙΣ ΚΟΙΝΩΝΙΚΕΣ ΟΜΑΔΕΣ: ΠΟΙΟΤΗΤΑ ΠΑΡΕΧΟΜΕΝΩΝ ΥΠΗΡΕΣΙΩΝ	6,13	Επαρκώς	7,25	Πολύ	7,40	Πολύ	7,96	Πολύ
ΔΗΜΟΣΙΑ ΔΙΟΙΚΗΣΗ ΚΑΙ ΔΗΜΟΣΙΑ ΛΕΙΤΟΥΡΓΗΜΑΤΑ: ΕΠΙΣΚΟΠΗΣΗ ΤΗΣ ΝΟΜΟΛΟΓΙΑΣ ΤΟΥ Γ΄ ΤΜΗΜΑΤΟΣ ΤΟΥ ΣΥΜΒΟΥΛΙΟΥ ΤΗΣ ΕΠΙΚΡΑΤΕΙΑΣ	6,20	Επαρκώς	7,17	Πολύ	7,67	Πολύ	7,83	Πολύ
ΔΗΜΟΣΙΑ ΔΙΠΛΩΜΑΤΙΑ ΓΙΑ ΤΟ ΥΠΟΥΡΓΕΙΟ ΟΙΚΟΝΟΜΙΚΩΝ (ΕΠΙΚΟΙΝΩΝΙΑ ΜΕ ΤΟΥΣ ΦΟΡΟΛΟΓΟΥΜΕΝΟΥΣ)	8,00	Πολύ	8,33	Πολύ	8,33	Πολύ	9,00	Πάρα Πολύ
ΔΗΜΟΣΙΑ ΔΙΠΛΩΜΑΤΙΑ ΓΙΑ ΤΟ ΥΠΟΥΡΓΕΙΟ ΟΙΚΟΝΟΜΙΚΩΝ (ΕΠΙΚΟΙΝΩΝΙΑ ΜΕ ΤΟΥΣ ΦΟΡΟΛΟΓΟΥΜΕΝΟΥΣ) II	8,00	Πολύ	8,67	Πολύ	8,00	Πολύ	8,67	Πολύ
ΔΗΜΟΣΙΑ ΔΙΠΛΩΜΑΤΙΑ ΓΙΑ ΤΟ ΥΠΟΥΡΓΕΙΟ ΟΙΚΟΝΟΜΙΚΩΝ (ΕΠΙΚΟΙΝΩΝΙΑ ΜΕ ΤΟΥΣ ΦΟΡΟΛΟΓΟΥΜΕΝΟΥΣ)	9,00	Πάρα Πολύ	8,75	Πολύ	8,00	Πολύ	9,00	Πάρα Πολύ
ΔΗΜΟΣΙΕΣ ΠΡΟΜΗΘΕΙΕΣ	6,40	Επαρκώς	8,33	Πολύ	7,83	Πολύ	8,67	Πολύ
ΔΗΜΟΣΙΟ ΛΟΓΙΣΤΙΚΟ-ΔΙΑΔΙΚΑΣΙΕΣ & ΕΛΕΓΧΟΣ	6,25	Επαρκώς	7,85	Πολύ	7,65	Πολύ	8,17	Πολύ
ΔΗΜΟΣΙΟΝΟΜΙΚΟΣ ΕΛΕΓΧΟΣ	6,61	Επαρκώς	8,11	Πολύ	7,93	Πολύ	8,46	Πολύ
ΔΗΜΟΣΙΟΫΠΑΛΛΗΛΙΚΟΣ ΚΩΔΙΚΑΣ	6,33	Επαρκώς	7,00	Πολύ	5,50	Επαρκώς	6,83	Επαρκώς
ΔΙΑΔΙΚΑΣΙΑ ΔΙΑΚΡΙΣΗΣ ΛΗΞΙΠΡΟΘΕΣΜΩΝ ΟΦΕΙΛΩΝ ΣΕ ΕΙΣΠΡΑΞΙΜΕΣ ΚΑΙ ΑΝΕΠΙΔΕΚΤΕΣ ΕΙΣΠΡΑΞΗΣ-ΕΙΣΠΡΑΞΗ ΧΡΕΩΝ ΟΦΕΙΛΕΤΩΝ ΕΙΔΙΚΩΝ ΚΑΤΗΓΟΡΙΩΝ	7,28	Πολύ	8,40	Πολύ	8,31	Πολύ	8,53	Πολύ
ΔΙΑΜΟΡΦΩΣΗ ΕΠΙΧΕΙΡΗΣΙΑΚΩΝ ΣΧΕΔΙΩΝ	5,85	Επαρκώς	7,31	Πολύ	7,00	Επαρκώς	7,84	Πολύ
ΔΙΑΠΡΑΓΜΑΤΕΥΤΙΚΕΣ ΤΕΧΝΙΚΕΣ ΣΤΑ ΕΥΡΩΠΑΪΚΑ ΟΡΓΑΝΑ	5,79	Επαρκώς	7,89	Πολύ	6,94	Επαρκώς	7,86	Πολύ

Τίτλος	Σε ποιο βαθμό, έχετε την αίσθηση ότι οι ενέργειες που κάνατε προξένησαν το ενδιαφέρον της υπηρεσίας σας		Σε ποιο βαθμό, θεωρείτε ότι είναι εφαρμόσιμα αυτά που αποκομίσατε από το επιμορφωτικό πρόγραμμα που παρακολουθήσατε		Σε ποιο βαθμό, θεωρείτε ότι το επιμορφωτικό πρόγραμμα που παρακολουθήσατε επηρέασε την επαγγελματική σας απόδοση		Σε ποιο βαθμό εκτιμάτε ότι η εκπαίδευση σας συνέβαλε στη βελτίωση των γνώσεων και των ικανοτήτων / δεξιοτήτων σας	
	Μ.Ο.	Αξιολόγηση	Μ.Ο.	Αξιολόγηση	Μ.Ο.	Αξιολόγηση	Μ.Ο.	Αξιολόγηση
ΔΙΑΧΕΙΡΙΣΗ ΒΙΟΜΗΧΑΝΙΚΩΝ ΑΠΟΒΛΗΤΩΝ	6,28	Επαρκώς	7,36	Πολύ	7,06	Πολύ	8,04	Πολύ
ΔΙΑΧΕΙΡΙΣΗ WINDOWS SERVER 2008	6,65	Επαρκώς	8,52	Πολύ	7,87	Πολύ	8,70	Πολύ
ΔΙΑΧΕΙΡΙΣΗ ΑΝΘΡΩΠΙΝΟΥ ΔΥΝΑΜΙΚΟΥ ΣΤΙΣ ΥΠΗΡΕΣΙΕΣ ΥΓΕΙΑΣ	5,73	Επαρκώς	7,28	Πολύ	7,68	Πολύ	8,23	Πολύ
ΔΙΑΧΕΙΡΙΣΗ ΔΗΜΟΣΙΩΝ ΣΥΜΒΑΣΕΩΝ/ΕΦΑΡΜΟΓΗ ΝΟΜΙΚΟΥ ΠΛΑΙΣΙΟΥ	6,48	Επαρκώς	8,04	Πολύ	7,87	Πολύ	8,30	Πολύ
ΔΙΑΧΕΙΡΙΣΗ ΔΙΚΑΣΤΙΚΩΝ ΥΠΟΘΕΣΕΩΝ ΕΝΩΠΙΩΝ ΤΕΛΩΝΕΙΑΚΗΣ ΑΡΧΗΣ ΚΑΙ ΕΝΩΠΙΩΝ ΔΙΚΑΣΤΗΡΙΩΝ	6,90	Επαρκώς	8,90	Πολύ	8,10	Πολύ	8,50	Πολύ
ΔΙΑΧΕΙΡΙΣΗ ΕΚΤΑΚΤΩΝ ΑΝΑΓΚΩΝ	5,71	Επαρκώς	7,66	Πολύ	6,97	Επαρκώς	7,94	Πολύ
ΔΙΑΧΕΙΡΙΣΗ ΕΡΕΥΝΩΝ ΓΙΑ ΤΟ ΞΕΠΛΥΜΑ ΒΡΩΜΙΚΟΥ ΧΡΗΜΑΤΟΣ	7,00	Πολύ	6,94	Επαρκώς	7,47	Πολύ	8,24	Πολύ
ΔΙΑΧΕΙΡΙΣΗ ΕΦΑΡΜΟΓΩΝ ΟΠΣ ΚΕΝΤΡΙΚΩΝ ΥΠΗΡΕΣΙΩΝ ΥΠΟΥΡΓΕΙΟΥ ΟΙΚΟΝΟΜΙΚΩΝ: ΥΠΟΣΥΣΤΗΜΑ ΑΥΤΟΜΑΤΙΣΜΟΥ ΓΡΑΦΕΙΟΥ	6,57	Επαρκώς	8,48	Πολύ	7,39	Πολύ	8,00	Πολύ
ΔΙΑΧΕΙΡΙΣΗ ΕΦΑΡΜΟΓΩΝ ΟΠΣ-ΕΛΕΝΧΙΣ: ΥΠΟΣΥΣΤΗΜΑ ΔΙΑΧΕΙΡΙΣΗΣ ΤΕΛΩΝΕΙΑΚΩΝ ΕΛΕΓΧΩΝ ΚΑΙ ΠΛΗΡΟΦΟΡΙΩΝ	7,08	Πολύ	7,14	Πολύ	6,69	Επαρκώς	7,28	Πολύ
ΔΙΑΧΕΙΡΙΣΗ ΕΦΑΡΜΟΓΩΝ ΟΠΣΕΥ - ΕΛΕΝΧΙΣ: ΥΠΟΣΥΣΤΗΜΑ ΔΙΑΧΕΙΡΙΣΗΣ ΔΙΕΝΕΡΓΕΙΑΣ ΕΛΕΓΧΩΝ: ΜΗΤΡΩΟ Δ.Ο.Υ	7,22	Πολύ	7,92	Πολύ	7,69	Πολύ	8,06	Πολύ
ΔΙΑΧΕΙΡΙΣΗ ΕΦΑΡΜΟΓΩΝ ΟΠΣΕΥ -ΕΛΕΝΧΙΣ: ΥΠΟΣΥΣΤΗΜΑ ΔΙΕΝΕΡΓΕΙΑΣ ΕΛΕΓΧΩΝ : ΧΡΗΜΑΤΙΚΗ ΔΙΑΧΕΙΡΙΣΗ Δ.Ο.Υ	6,32	Επαρκώς	8,04	Πολύ	7,84	Πολύ	8,16	Πολύ
ΔΙΑΧΕΙΡΙΣΗ ΕΦΑΡΜΟΓΩΝ ΟΠΣΕΥ-ΕΛΕΝΧΙΣ: ΥΠΟΣΥΣΤΗΜΑ ΔΙΑΧΕΙΡΙΣΗΣ Κ' ΔΙΕΝΕΡΓΕΙΑΣ ΥΠΟΘΕΣΕΩΝ ΤΑΚΤΙΚΩΝ ΦΟΡΟΛΟΓΙΚΩΝ ΕΛΕΓΧΩΝ	7,26	Πολύ	8,58	Πολύ	8,15	Πολύ	8,39	Πολύ
ΔΙΑΧΕΙΡΙΣΗ ΕΦΑΡΜΟΓΩΝ ΟΠΣΕΥ-ΕΛΕΝΧΙΣ: ΕΚΠΑΙΔΕΥΣΗ ΣΤΟ ΧΩΡΟ ΕΡΓΑΣΙΑΣ ΣΤΑ ΥΠΟΣΥΣΤΗΜΑΤΑ ΔΙΕΝΕΡΓΕΙΑΣ & ΔΙΑΧΕΙΡΙΣΗΣ ΦΟΡΟΛΟΓΙΚΩΝ ΕΛΕΓΧΩΝ	6,81	Επαρκώς	8,55	Πολύ	8,06	Πολύ	8,23	Πολύ
ΔΙΑΧΕΙΡΙΣΗ ΕΦΑΡΜΟΓΩΝ ΟΠΣΕΥ-ΕΛΕΝΧΙΣ: ΥΠΟΣΥΣΤΗΜΑ ΔΙΑΧΕΙΡΙΣΗΣ ΑΝΘΡΩΠΙΝΩΝ ΠΟΡΩΝ	6,53	Επαρκώς	8,57	Πολύ	7,58	Πολύ	8,16	Πολύ
ΔΙΑΧΕΙΡΙΣΗ ΕΦΑΡΜΟΓΩΝ ΟΠΣΕΥ-ΕΛΕΝΧΙΣ: ΥΠΟΣΥΣΤΗΜΑ ΔΙΑΧΕΙΡΙΣΗΣ ΠΡΟΣΩΡΙΝΩΝ ΦΟΡΟΛΟΓΙΚΩΝ ΕΛΕΓΧΩΝ & ΥΠΟΣΥΣΤΗΜΑ ΔΙΕΝΕΡΓΕΙΑΣ ΠΡΟΣΩΡΙΝΩΝ ΦΟΡΟΛΟΓΙΚΩΝ ΕΛΕΓΧΩΝ	7,94	Πολύ	8,66	Πολύ	8,13	Πολύ	8,48	Πολύ
ΔΙΑΧΕΙΡΙΣΗ ΕΦΑΡΜΟΓΩΝ ΟΠΣΕΥ-ΕΛΕΝΧΙΣ: ΥΠΟΣΥΣΤΗΜΑ ΔΙΑΧΕΙΡΙΣΗΣ ΥΠΟΘΕΣΕΩΝ	7,34	Πολύ	8,60	Πολύ	8,48	Πολύ	8,46	Πολύ
ΔΙΑΧΕΙΡΙΣΗ ΕΦΑΡΜΟΓΩΝ ΟΠΣΕΥ-ΕΛΕΝΧΙΣ: ΥΠΟΣΥΣΤΗΜΑ ΔΙΕΝΕΡΓΕΙΑΣ ΕΛΕΓΧΩΝ: ΓΕΝΙΚΟ ΠΛΑΝΟ ΕΛΕΓΧΟΥ	5,72	Επαρκώς	7,13	Πολύ	6,26	Επαρκώς	7,43	Πολύ
ΔΙΑΧΕΙΡΙΣΗ ΕΦΑΡΜΟΓΩΝ ΤΟΥ Ο.Π.Σ ICISnet: ΥΠΟΣΥΣΤΗΜΑ ΔΙΑΧΕΙΡΙΣΗΣ ΕΙΔΙΚΩΝ ΠΛΗΡΟΦΟΡΙΩΝ ΚΑΙ ΥΠΟΘΕΣΕΩΝ ΤΟΥ ICISnet, ΓΙΑ ΑΡΧΑΡΙΟΥΣ	7,12	Πολύ	8,46	Πολύ	8,00	Πολύ	8,22	Πολύ

Τίτλος	Σε ποιο βαθμό, έχετε την αίσθηση ότι οι ενέργειες που κάνατε προξένησαν το ενδιαφέρον της υπηρεσίας σας		Σε ποιο βαθμό, θεωρείτε ότι είναι εφαρμόσιμα αυτά που αποκομίσате από το επιμορφωτικό πρόγραμμα που παρακολουθήσατε		Σε ποιο βαθμό, θεωρείτε ότι το επιμορφωτικό πρόγραμμα που παρακολουθήσατε επηρέασε την επαγγελματική σας απόδοση		Σε ποιο βαθμό εκτιμάτε ότι η εκπαίδευση σας συνέβαλε στη βελτίωση των γνώσεων και των ικανοτήτων / δεξιοτήτων σας	
	Μ.Ο.	Αξιολόγηση	Μ.Ο.	Αξιολόγηση	Μ.Ο.	Αξιολόγηση	Μ.Ο.	Αξιολόγηση
ΔΙΑΧΕΙΡΙΣΗ ΕΦΑΡΜΟΓΩΝ ΤΟΥ Ο.Π.Σ ICISnet: ΥΠΟΣΥΣΤΗΜΑ ΔΙΑΧΕΙΡΙΣΗΣ ΕΙΔΙΚΩΝ ΠΛΗΡΟΦΟΡΙΩΝ ΚΑΙ ΥΠΟΘΕΣΕΩΝ ΤΟΥ ICISnet, ΓΙΑ ΠΡΟΧΩΡΗΜΕΝΟΥΣ	7,04	Πολύ	8,64	Πολύ	8,09	Πολύ	8,27	Πολύ
ΔΙΑΧΕΙΡΙΣΗ ΕΦΑΡΜΟΓΩΝ ΤΟΥ Ο.Π.Σ. ICISnet: ΔΙΑΧΕΙΡΙΣΗ ΠΑΡΑΚΟΛΟΥΘΗΣΗΣ ΚΑΙ ΑΝΤΑΛΛΑΓΗΣ ΜΗΝΥΜΑΤΩΝ ΜΕΣΩ ΤΗΣ ΗΛΕΚΤΡΟΝΙΚΗΣ ΕΦΑΡΜΟΓΗΣ EMCS ΦΑΣΗ 3, ΤΟΥ ΥΠΟΣΥΣΤΗΜΑΤΟΣ Ε.Φ.Κ.	7,51	Πολύ	8,22	Πολύ	7,89	Πολύ	8,20	Πολύ
ΔΙΑΧΕΙΡΙΣΗ ΕΦΑΡΜΟΓΩΝ ΤΟΥ Ο.Π.Σ. ICISnet: ΚΟΙΝΟΤΙΚΕΣ ΑΔΕΙΕΣ SEED Ε.Φ.Κ. ΤΟΥ ΥΠΟΣΥΣΤΗΜΑΤΟΣ ΑΔΕΙΩΝ-ΕΓΚΡΙΣΕΩΝ ΚΑΙ ΕΓΓΥΗΣΕΙΣ ΑΔΕΙΩΝ SEED ΤΟΥ ΥΠΟΣΥΣΤΗΜΑΤΟΣ ΕΓΓΥΗΣΕΩΝ	7,83	Πολύ	8,65	Πολύ	8,48	Πολύ	8,48	Πολύ
ΔΙΑΧΕΙΡΙΣΗ ΕΦΑΡΜΟΓΩΝ ΤΟΥ Ο.Π.Σ. ICISnet: ΟΙΚΟΝΟΜΙΚΑ ΚΑΘΕΣΤΩΤΑ ΚΑΙ ΑΠΛΟΥΣΤΕΥΜΕΝΕΣ ΔΙΑΔΙΚΑΣΙΕΣ ΕΞΑΓΩΓΗΣ ΤΟΥ ΥΠΟΣΥΣΤΗΜΑΤΟΣ ΑΔΕΙΩΝ-ΕΓΚΡΙΣΕΩΝ - Α' ΜΕΡΟΣ	6,36	Επαρκώς	8,50	Πολύ	8,00	Πολύ	8,38	Πολύ
ΔΙΑΧΕΙΡΙΣΗ ΕΦΑΡΜΟΓΩΝ ΤΟΥ Ο.Π.Σ. ΕΛΕΝΧΙΣ: ΥΠΟΣΥΣΤΗΜΑ ΔΙΑΧΕΙΡΙΣΗΣ ΤΕΛΩΝΕΙΑΚΩΝ ΕΛΕΓΧΩΝ	6,92	Επαρκώς	7,69	Πολύ	6,69	Επαρκώς	7,92	Πολύ
ΔΙΑΧΕΙΡΙΣΗ ΕΦΑΡΜΟΓΩΝ ΤΟΥ Ο.Π.Σ. ΕΛΕΝΧΙΣ: ΥΠΟΣΥΣΤΗΜΑ ΔΙΕΝΕΡΓΕΙΑΣ ΤΕΛΩΝΕΙΑΚΩΝ ΕΛΕΓΧΩΝ	6,47	Επαρκώς	7,11	Πολύ	6,76	Επαρκώς	7,46	Πολύ
ΔΙΑΧΕΙΡΙΣΗ ΕΦΑΡΜΟΓΩΝ ΤΟΥ Ο.Π.Σ.Τ ICISnet: ΧΡΗΣΗ ΥΠΟΣΥΣΤΗΜΑΤΟΣ ΔΙΑΜΕΤΑΚΟΜΙΣΗΣ	7,02	Πολύ	8,27	Πολύ	7,71	Πολύ	8,12	Πολύ
ΔΙΑΧΕΙΡΙΣΗ ΕΦΑΡΜΟΓΩΝ ΤΟΥ Ο.Π.Σ.Τ ICISnet: ΧΡΗΣΗ ΤΟΥ ΥΠΟΣΥΣΤΗΜΑΤΟΣ ΑΔΕΙΩΝ-ΕΓΚΡΙΣΕΩΝ	7,24	Πολύ	8,57	Πολύ	8,00	Πολύ	8,24	Πολύ
ΔΙΑΧΕΙΡΙΣΗ ΕΦΑΡΜΟΓΩΝ ΤΟΥ Ο.Π.Σ.Τ ICISnet: ΧΡΗΣΗ ΥΠΟΣΥΣΤΗΜΑΤΟΣ ΔΗΛΩΤΙΚΩΝ	7,14	Πολύ	8,87	Πολύ	8,31	Πολύ	8,69	Πολύ
ΔΙΑΧΕΙΡΙΣΗ ΕΦΑΡΜΟΓΩΝ ΤΟΥ Ο.Π.Σ.Τ ICISnet: ΧΡΗΣΗ ΥΠΟΣΥΣΤΗΜΑΤΟΣ ΕΙΔΙΚΩΝ ΦΟΡΩΝ ΚΑΤΑΝΑΛΩΣΗΣ	7,34	Πολύ	8,67	Πολύ	8,26	Πολύ	8,49	Πολύ
ΔΙΑΧΕΙΡΙΣΗ ΕΦΑΡΜΟΓΩΝ ΤΟΥ Ο.Π.Σ.Τ ICISnet: ΧΡΗΣΗ ΥΠΟΣΥΣΤΗΜΑΤΟΣ ΕΙΣΑΓΩΓΗΣ	7,31	Πολύ	8,53	Πολύ	8,23	Πολύ	8,45	Πολύ
ΔΙΑΧΕΙΡΙΣΗ ΕΦΑΡΜΟΓΩΝ ΤΟΥ ΟΠΣ ICISnet: ΥΠΟΣΥΣΤΗΜΑΤΟΣ ΦΥΣΙΚΩΝ ΚΑΙ ΑΝΘΡΩΠΙΝΩΝ ΠΟΡΩΝ ΚΑΙ ΥΠΟΣΥΣΤΗΜΑ ΜΗΤΡΩΟΥ ΣΥΝΑΛΛΑΣΣΟΜΕΝΩΝ.	7,32	Πολύ	8,40	Πολύ	7,89	Πολύ	8,26	Πολύ
ΔΙΑΧΕΙΡΙΣΗ ΕΦΑΡΜΟΓΩΝ ΤΟΥ ΟΠΣ ICISnet: ΔΡΟΜΟΛΟΓΗΣΗ ΤΕΛΩΝΕΙΑΚΩΝ ΠΑΡΑΣΤΑΤΙΚΩΝ (ΟΘΟΝΗ ΕΠΟΠΤΗ) ΥΠΟΣΥΣΤΗΜΑ ΛΗΨΗΣ ΑΠΟΦΑΣΕΩΝ ΚΑΙ ΑΝΑΛΥΣΗ ΚΙΝΔΥΝΟΥ (Decision Support System)	7,57	Πολύ	8,52	Πολύ	8,28	Πολύ	8,40	Πολύ

Τίτλος	Σε ποιο βαθμό, έχετε την αίσθηση ότι οι ενέργειες που κάνατε προξένησαν το ενδιαφέρον της υπηρεσίας σας		Σε ποιο βαθμό, θεωρείτε ότι είναι εφαρμόσιμα αυτά που αποκομίσατε από το επιμορφωτικό πρόγραμμα που παρακολουθήσατε		Σε ποιο βαθμό, θεωρείτε ότι το επιμορφωτικό πρόγραμμα που παρακολουθήσατε επηρέασε την επαγγελματική σας απόδοση		Σε ποιο βαθμό εκτιμάτε ότι η εκπαίδευση σας συνέβαλε στη βελτίωση των γνώσεων και των ικανοτήτων / δεξιοτήτων σας	
	Μ.Ο.	Αξιολόγηση	Μ.Ο.	Αξιολόγηση	Μ.Ο.	Αξιολόγηση	Μ.Ο.	Αξιολόγηση
ΔΙΑΧΕΙΡΙΣΗ ΕΦΟΔΙΑΣΤΙΚΗΣ ΑΛΥΣΙΔΑΣ ΣΤΑ ΔΗΜΟΣΙΑ ΝΟΣΟΚΟΜΕΙΑ (LOGISTICS MANAGEMENT)	5,47	Επαρκώς	6,91	Επαρκώς	7,30	Πολύ	8,08	Πολύ
ΔΙΑΧΕΙΡΙΣΗ ΚΑΙ ΠΡΟΣΤΑΣΙΑ ΑΚΙΝΗΤΩΝ ΤΟΥ ΥΠΟΥΡΓΕΙΟΥ ΑΓΡΟΤΙΚΗΣ ΑΝΑΠΤΥΞΗΣ ΚΑΙ ΤΡΟΦΙΜΩΝ (Ν. 4061/2012)	7,45	Πολύ	8,38	Πολύ	8,07	Πολύ	8,40	Πολύ
ΔΙΑΧΕΙΡΙΣΗ ΚΙΝΔΥΝΩΝ ΚΑΙ ΚΡΙΣΕΩΝ ΓΙΑ ΤΗΝ ΑΣΦΑΛΕΙΑ ΚΑΙ ΥΓΕΙΑ ΣΤΙΣ ΣΧΟΛΙΚΕΣ - ΕΚΠΑΙΔΕΥΤΙΚΕΣ ΜΟΝΑΔΕΣ	6,34	Επαρκώς	8,26	Πολύ	7,59	Πολύ	8,59	Πολύ
ΔΙΑΧΕΙΡΙΣΗ ΚΙΝΔΥΝΩΝ ΣΤΗ ΓΓΔΕ	7,00	Πολύ	7,72	Πολύ	7,44	Πολύ	8,12	Πολύ
ΔΙΑΧΕΙΡΙΣΗ ΜΕΓΑΛΗΣ ΠΟΛΗΣ	6,25	Επαρκώς	6,50	Επαρκώς	8,00	Πολύ	8,75	Πολύ
ΔΙΑΧΕΙΡΙΣΗ ΠΕΡΙΒΑΛΛΟΝΤΙΚΩΝ, ΠΟΛΕΟΔΟΜΙΚΩΝ ΚΑΙ ΧΩΡΟΤΑΞΙΚΩΝ ΔΕΔΟΜΕΝΩΝ ΜΕ ΤΗ ΧΡΗΣΗ ΓΕΩΓΡΑΦΙΚΩΝ ΣΥΣΤΗΜΑΤΩΝ ΠΛΗΡΟΦΟΡΙΩΝ (G.I.S)	6,05	Επαρκώς	7,63	Πολύ	6,82	Επαρκώς	7,89	Πολύ
ΔΙΑΧΕΙΡΙΣΗ ΠΟΙΟΤΗΤΑΣ ΤΕΧΝΙΚΩΝ ΕΡΓΩΝ	5,65	Επαρκώς	7,34	Πολύ	7,41	Πολύ	8,02	Πολύ
ΔΙΑΧΕΙΡΙΣΗ ΠΡΟΜΗΘΕΙΩΝ ΣΤΙΣ ΥΠΗΡΕΣΙΕΣ ΥΓΕΙΑΣ	6,41	Επαρκώς	7,83	Πολύ	7,79	Πολύ	8,10	Πολύ
ΔΙΑΧΕΙΡΙΣΗ ΤΗΣ ΜΕΙΩΣΗΣ ΔΑΠΑΝΩΝ (NATIONAL SCHOOL OF GOVERNMENT)	6,38	Επαρκώς	8,13	Πολύ	7,88	Πολύ	8,38	Πολύ
ΔΙΑΧΕΙΡΙΣΗ ΥΔΑΤΙΚΩΝ ΠΟΡΩΝ	5,85	Επαρκώς	7,07	Πολύ	6,70	Επαρκώς	7,63	Πολύ
ΔΙΑΧΕΙΡΙΣΗ ΤΩΝ ΚΑΛΕΣ ΠΡΑΚΤΙΚΕΣ ΤΩΝ ΔΗΜΩΝ ΓΙΑ ΤΗΝ ΕΦΑΡΜΟΓΗ ΤΩΝ ΔΗΜΟΣΙΩΝ ΠΟΛΙΤΙΚΩΝ	5,85	Επαρκώς	7,25	Πολύ	6,08	Επαρκώς	6,90	Επαρκώς
ΔΙΕΘΝΗ ΛΟΓΙΣΤΙΚΑ ΠΡΟΤΥΠΑ	5,56	Επαρκώς	6,67	Επαρκώς	6,68	Επαρκώς	7,80	Πολύ
ΔΙΕΘΝΗ ΠΡΟΤΥΠΑ 1300, 2120 ΚΑΙ 2340 ΓΙΑ ΤΗΝ ΕΠΑΓΓΕΛΜΑΤΙΚΗ ΕΦΑΡΜΟΓΗ ΤΟΥ ΕΣΩΤΕΡΙΚΟΥ ΕΛΕΓΧΟΥ	7,86	Πολύ	8,41	Πολύ	8,24	Πολύ	8,41	Πολύ
ΔΙΗΜΕΡΙΔΑ ΕΠΙΜΟΡΦΩΣΗΣ ΚΑΙ ΕΥΑΙΣΘΗΤΟΠΟΙΗΣΗΣ ΣΕ ΘΕΜΑΤΑ ΓΥΝΑΙΚΕΙΑΣ ΜΕΤΑΝΑΣΤΕΥΣΗΣ	6,37	Επαρκώς	7,33	Πολύ	7,50	Πολύ	7,98	Πολύ
ΔΙΗΜΕΡΟ ΕΡΓΑΣΤΗΡΙΟ ΠΑΡΑΚΟΛΟΥΘΗΣΗΣ ΤΗΣ ΕΠΙΜΟΡΦΩΣΗΣ ΣΤΕΛΕΧΩΝ ΣΕΠΕ ΣΕ ΘΕΜΑΤΑ ΙΣΟΤΗΤΑΣ ΤΩΝ ΦΥΛΩΝ	6,97	Επαρκώς	8,43	Πολύ	7,75	Πολύ	7,98	Πολύ
ΔΙΚΤΥΑ ΔΗΜΟΣΙΑΣ ΔΙΟΙΚΗΣΗΣ-ΣΥΖΕΥΣΙΣ	6,47	Επαρκώς	7,88	Πολύ	7,16	Πολύ	8,13	Πολύ
ΔΙΟΙΚΗΣΗ ΕΚΠΑΙΔΕΥΤΙΚΩΝ ΜΟΝΑΔΩΝ	5,73	Επαρκώς	8,15	Πολύ	7,97	Πολύ	8,27	Πολύ
ΔΙΟΙΚΗΣΗ ΜΕΣΩ ΣΤΟΧΩΝ	5,98	Επαρκώς	7,18	Πολύ	7,20	Πολύ	7,99	Πολύ
ΔΙΟΙΚΗΣΗ ΜΕΣΩ ΣΤΟΧΩΝ ΚΑΙ ΜΕΤΡΗΣΗ ΤΗΣ ΑΠΟΔΟΤΙΚΟΤΗΤΑΣ	6,46	Επαρκώς	6,77	Επαρκώς	7,15	Πολύ	7,96	Πολύ
ΔΙΟΙΚΗΣΗ ΟΛΙΚΗΣ ΠΟΙΟΤΗΤΑΣ ΣΤΙΣ ΥΠΗΡΕΣΙΕΣ ΥΓΕΙΑΣ	5,56	Επαρκώς	7,07	Πολύ	7,43	Πολύ	8,14	Πολύ
ΔΙΟΙΚΗΤΙΚΗ ΛΟΓΙΣΤΙΚΗ - ΚΟΣΤΟΛΟΓΗΣΗ - ΠΡΟΫΠΟΛΟΓΙΣΜΟΙ	5,81	Επαρκώς	6,95	Επαρκώς	6,83	Επαρκώς	7,56	Πολύ
ΔΙΟΙΚΗΤΙΚΗ ΜΕΤΑΡΡΥΘΜΙΣΗ ΚΑΙ ΑΞΙΟΛΟΓΗΣΗ ΔΟΜΩΝ: ΑΠΟ ΤΟ ΣΧΕΔΙΑΣΜΟ ΣΤΗΝ ΕΦΑΡΜΟΓΗ	7,21	Πολύ	6,71	Επαρκώς	5,86	Επαρκώς	6,50	Επαρκώς

Τίτλος	Σε ποιο βαθμό, έχετε την αίσθηση ότι οι ενέργειες που κάνατε προξένησαν το ενδιαφέρον της υπηρεσίας σας		Σε ποιο βαθμό, θεωρείτε ότι είναι εφαρμόσιμα αυτά που αποκομίσατε από το επιμορφωτικό πρόγραμμα που παρακολουθήσατε		Σε ποιο βαθμό, θεωρείτε ότι το επιμορφωτικό πρόγραμμα που παρακολούθησατε επηρέασε την επαγγελματική σας απόδοση		Σε ποιο βαθμό εκτιμάτε ότι η εκπαίδευση σας συνέβαλε στη βελτίωση των γνώσεων και των ικανοτήτων / δεξιοτήτων σας	
	Μ.Ο.	Αξιολόγηση	Μ.Ο.	Αξιολόγηση	Μ.Ο.	Αξιολόγηση	Μ.Ο.	Αξιολόγηση
ΔΙΟΙΚΗΤΙΚΗ ΜΕΤΑΡΡΥΘΜΙΣΗ ΚΑΙ ΓΕΝΙΚΗ ΑΝΑΘΕΩΡΗΣΗ ΔΗΜΟΣΙΩΝ ΠΟΛΙΤΙΚΩΝ-ΤΟ ΠΑΡΑΔΕΙΓΜΑ ΤΗΣ ΓΑΛΛΙΑΣ (RGPP)	6,70	Επαρκώς	6,90	Επαρκώς	7,20	Πολύ	7,90	Πολύ
ΔΙΠΛΟΓΡΑΦΙΚΟ ΛΟΓΙΣΤΙΚΟ ΣΥΣΤΗΜΑ (ΓΕΝΙΚΗ ΚΑΙ ΑΝΑΛΥΤΙΚΗ ΛΟΓΙΣΤΙΚΗ ΕΚΜΕΤΑΛΛΕΥΣΗΣ)	6,80	Επαρκώς	7,93	Πολύ	7,44	Πολύ	8,04	Πολύ
ΔΙΪΠΟΥΡΓΙΚΗ ΚΑΙ ΕΝΔΟΪΠΟΥΡΓΙΚΗ ΟΡΓΑΝΩΣΗ ΚΑΙ ΣΥΝΕΡΓΑΣΙΑ (α)	6,75	Επαρκώς	7,25	Πολύ	7,00	Πολύ	7,00	Πολύ
ΔΙΪΠΟΥΡΓΙΚΗ ΚΑΙ ΕΝΔΟΪΠΟΥΡΓΙΚΗ ΟΡΓΑΝΩΣΗ ΚΑΙ ΣΥΝΕΡΓΑΣΙΑ (β)	6,50	Επαρκώς	6,50	Επαρκώς	7,00	Πολύ	7,50	Πολύ
ΔΙΪΠΟΥΡΓΙΚΟΣ ΣΥΝΤΟΝΙΣΜΟΣ ΤΩΝ ΔΗΜΟΣΙΩΝ ΠΟΛΙΤΙΚΩΝ- (ΕΝΑ)	4,60	Λίγο	5,18	Επαρκώς	5,27	Επαρκώς	7,64	Πολύ
ΕΓΚΑΤΑΣΤΑΣΗ ΚΑΙ ΕΦΑΡΜΟΓΗ ΑΝΑΣΧΕΔΙΑΣΜΕΝΩΝ ΔΙΑΔΙΚΑΣΙΩΝ. ΔΙΑΥΓΕΙΑ ΚΑΙ ΜΗΤΡΩΟ ΜΙΣΘΟΔΟΤΟΥΜΕΝΩΝ ΕΛΛΗΝΙΚΟΥ ΔΗΜΟΣΙΟΥ	5,33	Επαρκώς	7,80	Πολύ	8,00	Πολύ	7,60	Πολύ
ΕΘΝΙΚΗ ΔΙΟΙΚΗΣΗ ΚΑΙ ΕΥΡΩΠΑΪΚΗ ΟΛΟΚΛΗΡΩΣΗ:ΔΙΑΜΟΡΦΩΣΗ ΚΑΙ ΥΛΟΠΟΙΗΣΗ ΤΩΝ ΕΝΩΣΙΑΚΩΝ ΔΗΜΟΣΙΩΝ ΠΟΛΙΤΙΚΩΝ	6,43	Επαρκώς	8,08	Πολύ	7,61	Πολύ	8,32	Πολύ
ΕΘΝΙΚΗ ΣΤΡΑΤΗΓΙΚΗ ΓΙΑ ΤΗΝ ΗΛΕΚΤΡΟΝΙΚΗ ΔΙΑΚΥΒΕΡΝΗΣΗ	7,36	Πολύ	7,63	Πολύ	6,81	Επαρκώς	7,69	Πολύ
ΕΙΔΙΚΑ ΘΕΜΑΤΑ ΔΙΑΧΕΙΡΙΣΗΣ ΣΥΓΧΡΗΜΑΤΟΔΟΤΟΥΜΕΝΩΝ ΕΡΓΩΝ ΕΣΠΑ	6,17	Επαρκώς	8,13	Πολύ	7,79	Πολύ	8,29	Πολύ
ΕΙΔΙΚΑ ΘΕΜΑΤΑ ΤΑΜΕΙΟΥ ΠΑΡΑΚΑΤΑΘΗΚΩΝ ΚΑΙ ΔΑΝΕΙΩΝ	4,00	Λίγο	7,80	Πολύ	7,80	Πολύ	7,80	Πολύ
ΕΙΔΙΚΟ ΕΡΓΑΣΤΗΡΙΟ ΠΙΛΟΤΙΚΗΣ ΔΙΑΒΟΥΛΕΥΣΗΣ ΣΕ ΣΥΣΤΗΜΑΤΑ ΑΞΙΟΛΟΓΗΣΗΣ ΔΗΜΟΣΙΩΝ ΥΠΑΛΛΗΛΩΝ	7,25	Πολύ	7,00	Πολύ	6,60	Επαρκώς	7,60	Πολύ
ΕΙΣΑΓΩΓΗ ΣΤΗ ΓΛΩΣΣΑ SQL	6,37	Επαρκώς	7,99	Πολύ	7,15	Πολύ	8,31	Πολύ
ΕΙΣΑΓΩΓΗ ΣΤΗΝ ΑΝΑΠΤΥΞΗ ΔΙΑΔΙΚΤΥΑΚΩΝ ΕΦΑΡΜΟΓΩΝ ΜΕ ΧΡΗΣΗ JAVA	7,50	Πολύ	8,75	Πολύ	8,25	Πολύ	9,00	Πάρα Πολύ
ΕΙΣΑΓΩΓΗ ΣΤΗΝ ΕΚΠΑΙΔΕΥΣΗ ΚΑΙ ΑΞΙΟΛΟΓΗΣΗ ΕΚΠΑΙΔΕΥΤΙΚΩΝ ΔΡΑΣΕΩΝ ΕΝΗΛΙΚΩΝ	6,40	Επαρκώς	7,61	Πολύ	7,67	Πολύ	7,72	Πολύ
ΕΙΣΑΓΩΓΙΚΗ ΕΚΠΑΙΔΕΥΣΗ	5,44	Επαρκώς	7,14	Πολύ	6,88	Επαρκώς	7,30	Πολύ
ΕΚΔΟΣΗ ΗΛΕΚΤΡΟΝΙΚΟΥ ΕΓΓΡΑΦΟΥ ΜΕ ΤΗ ΧΡΗΣΗ ΨΗΦΙΑΚΩΝ ΥΠΟΓΡΑΦΩΝ	6,17	Επαρκώς	7,24	Πολύ	5,70	Επαρκώς	7,39	Πολύ
ΕΚΠΑΙΔΕΥΣΗ ΣΤΕΛΕΧΩΝ ΕΝΟΠΛΩΝ ΔΥΝΑΜΕΩΝ ΣΤΙΣ ΠΟΛΙΤΙΚΕΣ ΔΙΑΧΕΙΡΙΣΗΣ ΠΕΡΙΒΑΛΛΟΝΤΟΣ	6,56	Επαρκώς	7,26	Πολύ	6,82	Επαρκώς	7,93	Πολύ
ΕΚΠΑΙΔΕΥΣΗ ΔΙΕΥΘΥΝΤΙΚΩΝ ΣΤΕΛΕΧΩΝ	6,60	Επαρκώς	7,54	Πολύ	7,43	Πολύ	7,68	Πολύ
ΕΚΠΑΙΔΕΥΣΗ ΕΚΠΑΙΔΕΥΤΩΝ	5,25	Επαρκώς	8,36	Πολύ	7,91	Πολύ	8,69	Πολύ

Τίτλος	Σε ποιο βαθμό, έχετε την αίσθηση ότι οι ενέργειες που κάνατε προξένησαν το ενδιαφέρον της υπηρεσίας σας		Σε ποιο βαθμό, θεωρείτε ότι είναι εφαρμόσιμα αυτά που αποκομίσατε από το επιμορφωτικό πρόγραμμα που παρακολουθήσατε		Σε ποιο βαθμό, θεωρείτε ότι το επιμορφωτικό πρόγραμμα που παρακολουθήσατε επηρέασε την επαγγελματική σας απόδοση		Σε ποιο βαθμό εκτιμάτε ότι η εκπαίδευση σας συνέβαλε στη βελτίωση των γνώσεων και των ικανοτήτων / δεξιοτήτων σας	
	Μ.Ο.	Αξιολόγηση	Μ.Ο.	Αξιολόγηση	Μ.Ο.	Αξιολόγηση	Μ.Ο.	Αξιολόγηση
ΕΚΠΑΙΔΕΥΣΗ ΕΚΠΑΙΔΕΥΤΩΝ ΓΙΑ ΤΗΝ ΕΠΙΜΟΡΦΩΣΗ ΕΠΙΘΕΩΡΗΤΩΝ ΕΡΓΑΣΙΑΚΩΝ ΣΧΕΣΕΩΝ ΣΕ ΘΕΜΑΤΑ ΙΣΩΝ ΕΥΚΑΙΡΙΩΝ ΚΑΙ ΙΣΗΣ ΜΕΤΑΧΕΙΡΙΣΗΣ ΑΝΔΡΩΝ ΚΑΙ ΓΥΝΑΙΚΩΝ ΣΤΗΝ ΑΠΑΣΧΟΛΗΣΗ	7,71	Πολύ	8,71	Πολύ	7,93	Πολύ	8,50	Πολύ
ΕΚΠΑΙΔΕΥΣΗ ΕΚΠΑΙΔΕΥΤΩΝ ΕΙΣΑΓΩΓΙΚΗΣ ΕΚΠΑΙΔΕΥΣΗΣ	5,06	Επαρκώς	8,12	Πολύ	7,94	Πολύ	8,71	Πολύ
ΕΚΠΑΙΔΕΥΣΗ ΕΚΠΑΙΔΕΥΤΩΝ ΕΙΣΑΓΩΓΙΚΗΣ ΕΚΠΑΙΔΕΥΣΗΣ (ΑΡΧΙΚΗ ΦΑΣΗ ΚΑΙ ΦΑΣΗ ΟΛΟΚΛΗΡΩΣΗΣ)	4,92	Λίγο	8,15	Πολύ	7,65	Πολύ	8,69	Πολύ
ΕΚΠΑΙΔΕΥΣΗ ΕΚΠΑΙΔΕΥΤΩΝ ΣΤΗΝ ΗΛΕΚΤΡΟΝΙΚΗ ΜΑΘΗΣΗ	5,62	Επαρκώς	7,91	Πολύ	7,39	Πολύ	8,53	Πολύ
ΕΚΠΑΙΔΕΥΣΗ ΕΚΠΑΙΔΕΥΤΩΝ ΣΤΙΣ ΨΗΦΙΑΚΕΣ ΥΠΟΓΡΑΦΕΣ	8,40	Πολύ	9,00	Πάρα Πολύ	8,00	Πολύ	9,40	Πάρα Πολύ
ΕΚΠΑΙΔΕΥΣΗ ΕΛΕΓΚΤΩΝ ΜΕΤΡΙΚΩΝ ΟΡΓΑΝΩΝ	7,54	Πολύ	7,44	Πολύ	7,45	Πολύ	7,73	Πολύ
ΕΚΠΑΙΔΕΥΣΗ ΕΛΕΓΚΤΩΝ ΤΟΥ ΥΠΟΥΡΓΕΙΟΥ ΟΙΚΟΝΟΜΙΚΩΝ ΣΤΟΝ ΕΛΕΓΧΟ ΤΩΝ ΕΝΔΟΣΟΜΙΛΙΚΩΝ ΣΥΝΑΛΛΑΓΩΝ	7,50	Πολύ	8,39	Πολύ	7,90	Πολύ	8,58	Πολύ
ΕΚΠΑΙΔΕΥΣΗ ΚΑΙ ΕΠΙΜΟΡΦΩΣΗ ΣΕ ΜΙΑ ΔΙΟΙΚΗΣΗ ΠΟΥ ΑΛΛΑΖΕΙ	7,00	Πολύ	8,19	Πολύ	7,26	Πολύ	8,04	Πολύ
ΕΚΠΑΙΔΕΥΣΗ ΜΕΛΩΝ ΜΗΤΡΩΟΥ ΔΗΜΟΣΙΟΝΟΜΙΚΩΝ ΕΛΕΓΚΤΩΝ & ΕΛΕΓΚΤΩΝ ΤΗΣ ΕΔΕΛ/ΣΥΓΧΡΗΜΑΤΟΔΟΤΟΥΜΕΝΑ ΠΡΟΓΡΑΜΜΑΤΑ	5,00	Επαρκώς	7,00	Πολύ	6,00	Επαρκώς	7,00	Πολύ
ΕΚΠΑΙΔΕΥΣΗ ΝΕΩΝ ΕΛΕΓΚΤΩΝ ΑΝΑΓΚΑΣΤΙΚΗΣ ΕΙΣΠΡΑΞΗΣ ΤΩΝ ΕΣΟΔΩΝ ΤΟΥ ΚΡΑΤΟΥΣ	7,11	Πολύ	8,23	Πολύ	7,97	Πολύ	8,27	Πολύ
ΕΚΠΑΙΔΕΥΣΗ ΝΕΩΝ ΕΛΕΓΚΤΩΝ ΒΕΒΑΙΩΣΗΣ ΤΩΝ ΕΣΟΔΩΝ ΤΟΥ ΚΡΑΤΟΥΣ	6,25	Επαρκώς	7,82	Πολύ	7,23	Πολύ	7,64	Πολύ
ΕΚΠΑΙΔΕΥΣΗ ΠΡΟΪΣΤΑΜΕΝΩΝ ΤΜΗΜΑΤΩΝ	6,23	Επαρκώς	7,51	Πολύ	7,75	Πολύ	8,12	Πολύ
ΕΚΠΑΙΔΕΥΣΗ ΣΕ ΘΕΜΑΤΑ ΕΦΑΡΜΟΓΗΣ ΠΡΟΤΥΠΟΥ ISO17025:2005	6,34	Επαρκώς	7,87	Πολύ	6,99	Επαρκώς	7,71	Πολύ
ΕΚΠΑΙΔΕΥΣΗ ΣΕ ΘΕΜΑΤΑ ΚΑΤΑΠΟΛΕΜΗΣΗΣ ΖΩΟΑΝΘΡΩΠΟΝΟΣΩΝ	7,70	Πολύ	8,70	Πολύ	8,22	Πολύ	8,63	Πολύ
ΕΚΠΑΙΔΕΥΣΗ ΣΕ ΤΕΧΝΟΛΟΓΙΕΣ CISCO, Α	6,41	Επαρκώς	8,45	Πολύ	7,95	Πολύ	8,94	Πολύ
ΕΚΠΑΙΔΕΥΣΗ ΣΕ ΤΕΧΝΟΛΟΓΙΕΣ CISCO, Β	6,90	Επαρκώς	8,61	Πολύ	7,93	Πολύ	8,83	Πολύ
ΕΚΠΑΙΔΕΥΣΗ ΣΤΕΛΕΧΩΝ ΔΗΜΟΣΙΑΣ ΔΙΟΙΚΗΣΗΣ: ΤΑ "ΒΗΜΑΤΑ" ΜΕΤΑΒΑΣΗΣ ΣΤΟΥΣ ΝΕΟΥΣ ΟΡΓΑΝΙΣΜΟΥΣ	6,78	Επαρκώς	7,33	Πολύ	6,92	Επαρκώς	7,83	Πολύ
ΕΚΠΑΙΔΕΥΣΗ ΣΤΕΛΕΧΩΝ ΕΝΟΠΛΩΝ ΔΥΝΑΜΕΩΝ ΣΕ ΘΕΜΑΤΑ ΥΓΙΕΙΝΗΣ ΚΑΙ ΑΣΦΑΛΕΙΑΣ ΕΡΓΑΣΙΑΣ	6,51	Επαρκώς	6,99	Επαρκώς	7,44	Πολύ	8,03	Πολύ

Τίτλος	Σε ποιο βαθμό, έχετε την αίσθηση ότι οι ενέργειες που κάνατε προξένησαν το ενδιαφέρον της υπηρεσίας σας		Σε ποιο βαθμό, θεωρείτε ότι είναι εφαρμόσιμα αυτά που αποκομίσατε από το επιμορφωτικό πρόγραμμα που παρακολουθήσατε		Σε ποιο βαθμό, θεωρείτε ότι το επιμορφωτικό πρόγραμμα που παρακολουθήσατε επηρέασε την επαγγελματική σας απόδοση		Σε ποιο βαθμό εκτιμάτε ότι η εκπαίδευσή σας συνέβαλε στη βελτίωση των γνώσεων και των ικανοτήτων / δεξιοτήτων σας	
	Μ.Ο.	Αξιολόγηση	Μ.Ο.	Αξιολόγηση	Μ.Ο.	Αξιολόγηση	Μ.Ο.	Αξιολόγηση
ΕΚΠΑΙΔΕΥΣΗ ΣΤΕΛΕΧΩΝ ΤΗΣ ΔΗΜΟΣΙΑΣ ΔΙΟΙΚΗΣΗΣ ΣΤΗΝ ΕΜΠΕΔΩΣΗ ΚΑΙ ΑΠΟΤΕΛΕΣΜΑΤΙΚΗ ΥΛΟΠΟΙΗΣΗ ΤΟΥ ΚΑΝΟΝΙΣΤΙΚΟΥ ΠΛΑΙΣΙΟΥ ΕΠΙΤΑΧΥΝΣΗΣ ΕΠΕΝΔΥΣΕΩΝ ΣΤΡΑΤΗΓΙΚΟΥ ΧΑΡΑΚΤΗΡΑ ΤΟΥ Ν. 3894/2010	6,24	Επαρκώς	6,94	Επαρκώς	6,06	Επαρκώς	7,35	Πολύ
ΕΚΠΑΙΔΕΥΣΗ ΣΤΕΛΕΧΩΝ ΤΩΝ ΚΕΝΤΡΙΚΩΝ ΥΠΗΡΕΣΙΩΝ ΤΟΥ ΥΠΟΥΡΓΕΙΟΥ ΟΙΚΟΝΟΜΙΚΩΝ ΣΤΟ "ΣΥΣΤΗΜΑ ΔΙΟΙΚΗΤΙΚΗΣ ΠΛΗΡΟΦΟΡΗΣΗΣ (MIS)"	5,83	Επαρκώς	8,24	Πολύ	6,40	Επαρκώς	7,72	Πολύ
ΕΚΠΑΙΔΕΥΣΗ ΣΤΗΝ ΕΦΑΡΜΟΓΗ RIF (RISK INFORMATION FORM) ΤΟΥ ΚΟΙΝΟΥ ΣΥΣΤΗΜΑΤΟΣ ΔΙΑΧΕΙΡΙΣΗΣ ΚΙΝΔΥΝΟΥ (CRMS-COMMON RISK MANAGEMENT SYSTEM)	7,00	Πολύ	8,00	Πολύ	6,50	Επαρκώς	7,50	Πολύ
ΕΚΠΑΙΔΕΥΣΗ ΣΤΙΣ ΗΛΕΚΤΡΟΝΙΚΕΣ ΔΗΜΟΣΙΕΣ ΣΥΜΒΑΣΕΙΣ	6,83	Επαρκώς	8,05	Πολύ	7,31	Πολύ	7,83	Πολύ
ΕΚΠΑΙΔΕΥΣΗ ΣΤΟ ΣΥΣΤΗΜΑ ΔΙΑΧΕΙΡΙΣΗΣ ΚΑΙ ΔΙΑΚΙΝΗΣΗΣ ΗΛΕΚΤΡΟΝΙΚΟΥ ΕΓΓΡΑΦΟΥ ΤΟΥ Υ.Δ.Η.Μ.Η.Δ.	6,52	Επαρκώς	8,46	Πολύ	7,64	Πολύ	7,86	Πολύ
ΕΚΠΑΙΔΕΥΣΗ ΣΤΟ ΥΠΟΣΥΣΤΗΜΑ ΠΡΟΜΗΘΕΥΤΩΝ ΣΤΟ ΕΘΝΙΚΟ ΣΥΣΤΗΜΑ ΗΛΕΚΤΡΟΝΙΚΩΝ ΔΗΜΟΣΙΩΝ ΣΥΜΒΑΣΕΩΝ	6,33	Επαρκώς	6,83	Επαρκώς	6,33	Επαρκώς	7,17	Πολύ
ΕΚΠΑΙΔΕΥΣΗ ΣΤΟ ΧΩΡΟ ΕΡΓΑΣΙΑΣ	5,98	Επαρκώς	7,44	Πολύ	6,87	Επαρκώς	7,85	Πολύ
ΕΚΠΑΙΔΕΥΣΗ ΤΕΛΙΚΩΝ ΧΡΗΣΤΩΝ ΣΤΟ ΥΠΟΣΥΣΤΗΜΑ ΔΗΜΟΣΙΟΝΟΜΙΚΟΥ ΕΛΕΓΧΟΥ ΤΟΥ Ο.Π.Σ.Δ.Π	8,10	Πολύ	9,10	Πάρα Πολύ	8,14	Πολύ	8,19	Πολύ
ΕΚΠΑΙΔΕΥΣΗ ΤΕΛΩΝΕΙΑΚΩΝ ΥΠΑΛΛΗΛΩΝ ΣΤΙΣ ΕΦΑΡΜΟΓΕΣ ΤΟΥ Ο.Π.Σ.Τ ICISnet	7,74	Πολύ	8,52	Πολύ	7,86	Πολύ	7,76	Πολύ
ΕΚΠΑΙΔΕΥΣΗ ΧΡΗΣΤΩΝ ΣΤΗΝ ΗΛΕΚΤΡΟΝΙΚΗ ΜΑΘΗΣΗ	5,52	Επαρκώς	7,61	Πολύ	6,83	Επαρκώς	7,93	Πολύ
ΕΛΕΓΧΟΙ ΣΤΗ ΔΙΑΧΕΙΡΙΣΗ ΤΩΝ ΠΡΩΤΟΒΑΘΜΙΩΝ ΟΤΑ	6,73	Επαρκώς	8,05	Πολύ	7,85	Πολύ	8,36	Πολύ
ΕΜΒΑΘΥΝΣΗ ΣΕ ΠΕΡΙΠΤΩΣΕΙΣ ΞΕΠΛΥΜΑΤΟΣ ΒΡΩΜΙΚΟΥ ΧΡΗΜΑΤΟΣ	7,50	Πολύ	7,50	Πολύ	8,00	Πολύ	7,83	Πολύ
ΕΝΕΡΓΕΙΑΚΗ ΔΙΑΧΕΙΡΙΣΗ ΜΟΝΑΔΩΝ ΕΝΟΠΛΩΝ ΔΥΝΑΜΕΩΝ	4,67	Λίγο	6,17	Επαρκώς	5,17	Επαρκώς	6,67	Επαρκώς
ΕΝΗΜΕΡΩΣΗ ΓΙΑ ΤΗ ΛΕΙΤΟΥΡΓΙΑ ΤΟΥ ΠΛΗΡΟΦΟΡΙΑΚΟΥ ΣΥΣΤΗΜΑΤΟΣ ΕΣΩΤΕΡΙΚΗΣ ΑΓΟΡΑΣ(ΙΜΙ) ΣΤΟΥΣ ΦΟΡΕΙΣ ΤΗΣ ΔΗΜΟΣΙΑΣ ΔΙΟΙΚΗΣΗΣ	5,79	Επαρκώς	7,70	Πολύ	6,38	Επαρκώς	7,54	Πολύ
ΕΝΗΜΕΡΩΣΗ ΣΕ ΘΕΜΑΤΑ ΕΠΙΧΕΙΡΗΣΙΑΚΗΣ ΑΡΙΣΤΕΙΑΣ ΚΑΙ ΣΤΡΑΤΗΓΙΚΗΣ ΠΟΙΟΤΗΤΑΣ ΓΙΑ ΣΤΕΛΕΧΗ ΤΗΣ ΓΓΔΕ	6,49	Επαρκώς	6,30	Επαρκώς	6,63	Επαρκώς	6,67	Επαρκώς
ΕΝΗΜΕΡΩΣΗ ΣΤΕΛΕΧΩΝ ΑΥΤΟΤΕΛΩΝ ΤΜΗΜΑΤΩΝ ΕΚΠΑΙΔΕΥΣΗΣ	8,10	Πολύ	7,50	Πολύ	7,40	Πολύ	8,40	Πολύ
ΕΝΙΑΙΟΣ ΦΟΡΟΣ ΙΔΙΟΚΤΗΣΙΑΣ ΑΚΙΝΗΤΩΝ Ε9	7,89	Πολύ	9,00	Πάρα Πολύ	9,10	Πάρα Πολύ	9,10	Πάρα Πολύ
ΕΝΙΣΧΥΣΗ ΤΗΣ ΔΙΑΦΑΝΕΙΑΣ - ΚΑΤΑΠΟΛΕΜΗΣΗ ΤΗΣ ΔΙΑΦΘΟΡΑΣ	7,00	Πολύ	7,00	Πολύ	7,00	Πολύ	7,50	Πολύ

Τίτλος	Σε ποιο βαθμό, έχετε την αίσθηση ότι οι ενέργειες που κάνατε προξένησαν το ενδιαφέρον της υπηρεσίας σας		Σε ποιο βαθμό, θεωρείτε ότι είναι εφαρμόσιμα αυτά που αποκομίσατε από το επιμορφωτικό πρόγραμμα που παρακολουθήσατε		Σε ποιο βαθμό, θεωρείτε ότι το επιμορφωτικό πρόγραμμα που παρακολουθήσατε επηρέασε την επαγγελματική σας απόδοση		Σε ποιο βαθμό εκτιμάτε ότι η εκπαίδευσή σας συνέβαλε στη βελτίωση των γνώσεων και των ικανοτήτων / δεξιοτήτων σας	
	Μ.Ο.	Αξιολόγηση	Μ.Ο.	Αξιολόγηση	Μ.Ο.	Αξιολόγηση	Μ.Ο.	Αξιολόγηση
ΕΝΙΣΧΥΣΗ ΤΗΣ ΣΥΜΜΕΤΟΧΗΣ ΤΩΝ ΓΥΝΑΙΚΩΝ ΣΕ ΘΕΣΕΙΣ ΕΥΘΥΝΗΣ ΣΤΗ ΔΗΜΟΣΙΑ ΔΙΟΙΚΗΣΗ ΚΑΙ ΑΥΤΟΔΙΟΙΚΗΣΗ	5,48	Επαρκώς	7,34	Πολύ	7,26	Πολύ	7,82	Πολύ
ΕΞ ΑΠΟΣΤΑΣΕΩΣ ΕΚΠΑΙΔΕΥΣΗ ΠΡΟΪΣΤΑΜΕΝΩΝ ΔΙΕΥΘΥΝΣΕΩΝ	6,57	Επαρκώς	7,95	Πολύ	7,78	Πολύ	8,30	Πολύ
ΕΞ ΑΠΟΣΤΑΣΕΩΣ ΕΚΠΑΙΔΕΥΣΗ ΠΡΟΪΣΤΑΜΕΝΩΝ ΤΜΗΜΑΤΩΝ	6,07	Επαρκώς	7,91	Πολύ	7,56	Πολύ	8,31	Πολύ
ΕΞ ΑΠΟΣΤΑΣΕΩΣ ΕΚΠΑΙΔΕΥΣΗ ΣΤΗ ΓΛΩΣΣΑ ΡΥΘΜΟΝ	5,17	Επαρκώς	7,37	Πολύ	6,42	Επαρκώς	8,06	Πολύ
ΕΞ ΑΠΟΣΤΑΣΕΩΣ ΕΚΠΑΙΔΕΥΣΗ ΣΤΗΝ ΗΛΕΚΤΡΟΝΙΚΗ ΔΙΑΚΥΒΕΡΝΗΣΗ	5,87	Επαρκώς	7,99	Πολύ	7,28	Πολύ	8,18	Πολύ
ΕΞΑΜΗΝΙΑΙΟΣ ΠΡΟΓΡΑΜΜΑΤΙΣΜΟΣ ΤΟΥ ΕΚΔΔΑ	7,86	Πολύ	8,00	Πολύ	7,11	Πολύ	7,11	Πολύ
ΕΞΟΡΘΟΛΟΓΙΣΜΟΣ ΤΟΥ ΣΥΣΤΗΜΑΤΟΣ ΠΡΟΜΗΘΕΙΩΝ ΣΤΙΣ ΥΠΗΡΕΣΙΕΣ ΥΓΕΙΑΣ ΚΑΙ ΚΟΙΝΩΝΙΚΗΣ ΑΛΛΗΛΕΓΓΥΗΣ	5,95	Επαρκώς	7,66	Πολύ	7,63	Πολύ	8,19	Πολύ
ΕΠΕΝΔΥΟΝΤΑΣ ΣΤΙΣ ΠΕΡΙΦΕΡΕΙΕΣ: Ο ΡΟΛΟΣ ΤΩΝ ΠΟΛΩΝ ΑΝΤΑΓΩΝΙΣΤΙΚΟΤΗΤΑΣ (CLUSTERS) - (ΕΝΑ)	6,50	Επαρκώς	6,60	Επαρκώς	7,60	Πολύ	8,40	Πολύ
ΕΠΕΞΕΡΓΑΣΙΑ ΔΕΔΟΜΕΝΩΝ ΜΕ ΛΟΓΙΣΤΙΚΑ ΦΥΛΛΑ	6,03	Επαρκώς	8,61	Πολύ	7,90	Πολύ	8,48	Πολύ
ΕΠΙΚΥΡΩΣΗ ΑΝΑΛΥΤΙΚΩΝ ΜΕΘΟΔΩΝ, ΕΛΕΓΧΟΣ ΠΟΙΟΤΗΤΑΣ ΚΑΙ ΕΚΤΙΜΗΣΗ ΑΒΕΒΑΙΟΤΗΤΑΣ	8,00	Πολύ	9,55	Πάρα Πολύ	8,73	Πολύ	9,18	Πάρα Πολύ
ΕΠΙΛΕΓΜΕΝΑ ΕΛΕΓΚΤΙΚΑ ΠΡΟΤΥΠΑ ΓΙΑ ΤΟΝ ΕΛΕΓΧΟ ΕΣΟΔΩΝ ΤΩΝ ΟΤΑ	8,00	Πολύ	6,00	Επαρκώς	6,00	Επαρκώς	8,00	Πολύ
ΕΠΙΜΟΡΦΩΣΗ ΓΙΑ ΕΝΔΙΚΟΦΑΝΕΙΣ ΠΡΟΣΦΥΓΕΣ	8,00	Πολύ	7,00	Πολύ	7,20	Πολύ	8,80	Πολύ
ΕΠΙΜΟΡΦΩΣΗ ΔΙΟΙΚΗΤΙΚΟΥ / ΕΠΙΣΤΗΜΟΝΙΚΟΥ ΠΡΟΣΩΠΙΚΟΥ ΓΥΝΑΙΚΕΙΩΝ ΦΥΛΑΚΩΝ ΣΕ ΕΙΔΙΚΑ ΘΕΜΑΤΑ ΦΥΛΟΥ	5,65	Επαρκώς	5,82	Επαρκώς	6,06	Επαρκώς	6,82	Επαρκώς
ΕΠΙΜΟΡΦΩΣΗ ΔΙΟΙΚΗΤΩΝ ΚΑΙ ΔΙΕΥΘΥΝΤΩΝ ΥΠΗΡΕΣΙΩΝ ΕΝΟΠΛΩΝ ΔΥΝΑΜΕΩΝ ΣΕ ΠΟΛΙΤΙΚΕΣ ΔΙΑΧΕΙΡΙΣΗΣ ΠΕΡΙΒΑΛΛΟΝΤΟΣ	5,50	Επαρκώς	5,00	Επαρκώς	4,50	Λίγο	4,00	Λίγο
ΕΠΙΜΟΡΦΩΣΗ ΚΟΙΝΩΝΙΚΩΝ ΕΠΙΘΕΩΡΗΤΩΝ ΕΡΓΑΣΙΑΣ, ΥΠΑΛΛΗΛΩΝ ΣΕΠΕ, ΣΕ ΘΕΜΑΤΑ ΙΣΟΤΗΤΑΣ ΤΩΝ ΦΥΛΩΝ	7,04	Πολύ	8,20	Πολύ	7,60	Πολύ	8,16	Πολύ
ΕΠΙΜΟΡΦΩΣΗ ΝΕΟΕΙΣΕΡΧΟΜΕΝΩΝ ΣΤΟΝ ΚΛΑΔΟ ΤΕΛΩΝΕΙΑΚΩΝ ΥΠΑΛΛΗΛΩΝ	6,36	Επαρκώς	7,88	Πολύ	7,48	Πολύ	7,94	Πολύ
ΕΠΙΜΟΡΦΩΣΗ ΣΕ ΘΕΜΑΤΑ ΔΙΟΙΚΗΣΗΣ ΤΗΣ ΕΚΠΑΙΔΕΥΣΗΣ ΓΙΑ ΤΗΝ ΑΠΟΚΤΗΣΗ ΠΙΣΤΟΠΟΙΗΤΙΚΟΥ ΔΙΟΙΚΗΤΙΚΗΣ ΕΠΑΡΚΕΙΑΣ ΕΚΠΑΙΔΕΥΤΙΚΩΝ Α/ΒΑΘΜΙΑΣ & Β/ΒΑΘΜΙΑΣ ΕΚΠΑΙΔΕΥΣΗΣ	6,82	Επαρκώς	8,21	Πολύ	7,95	Πολύ	8,18	Πολύ

Τίτλος	Σε ποιο βαθμό, έχετε την αίσθηση ότι οι ενέργειες που κάνατε προξένησαν το ενδιαφέρον της υπηρεσίας σας		Σε ποιο βαθμό, θεωρείτε ότι είναι εφαρμόσιμα αυτά που αποκομίσατε από το επιμορφωτικό πρόγραμμα που παρακολουθήσατε		Σε ποιο βαθμό, θεωρείτε ότι το επιμορφωτικό πρόγραμμα που παρακολουθήσατε επηρέασε την επαγγελματική σας απόδοση		Σε ποιο βαθμό εκτιμάτε ότι η εκπαίδευση σας συνέβαλε στη βελτίωση των γνώσεων και των ικανοτήτων / δεξιοτήτων σας	
	Μ.Ο.	Αξιολόγηση	Μ.Ο.	Αξιολόγηση	Μ.Ο.	Αξιολόγηση	Μ.Ο.	Αξιολόγηση
ΕΠΙΜΟΡΦΩΣΗ ΣΕ ΘΕΜΑΤΑ ΕΠΙΣΤΗΜΟΝΙΚΗΣ ΚΑΙ ΠΑΙΔΑΓΩΓΙΚΗΣ ΚΑΘΟΔΗΓΗΣΗΣ ΓΙΑ ΤΗΝ ΑΠΟΚΤΗΣΗ ΠΙΣΤΟΠΟΙΗΤΙΚΟΥ ΚΑΘΟΔΗΓΗΤΙΚΗΣ ΕΠΑΡΚΕΙΑΣ ΕΚΠΑΙΔΕΥΤΙΚΩΝ Α/ΒΑΘΜΙΑΣ & Β/ΒΑΘΜΙΑΣ ΕΚΠΑΙΔΕΥΣΗΣ	5,85	Επαρκώς	7,62	Πολύ	6,79	Επαρκώς	7,06	Πολύ
ΕΠΙΜΟΡΦΩΣΗ ΣΤΕΛΕΧΩΝ ΕΝΟΠΛΩΝ ΔΥΝΑΜΕΩΝ ΣΤΙΣ ΠΟΛΙΤΙΚΕΣ ΔΙΑΧΕΙΡΙΣΗΣ ΠΕΡΙΒΑΛΛΟΝΤΟΣ	6,02	Επαρκώς	7,41	Πολύ	6,87	Επαρκώς	8,43	Πολύ
ΕΠΙΜΟΡΦΩΣΗ ΣΤΕΛΕΧΩΝ ΕΟΤ ΣΕ ΘΕΜΑΤΑ ΑΝΑΛΥΣΗΣ ΠΡΟΤΥΠΩΝ EN 45011 & EN ISO 17020	5,29	Επαρκώς	7,14	Πολύ	5,96	Επαρκώς	6,70	Επαρκώς
ΕΠΙΜΟΡΦΩΣΗ ΣΤΕΛΕΧΩΝ ΣΤΗ ΧΡΗΣΗ ΚΑΙ ΑΝΑΛΥΣΗ ΟΙΚΟΝΟΜΙΚΩΝ ΠΛΗΡΟΦΟΡΙΩΝ ΓΙΑ ΤΟΝ ΕΝΤΟΠΙΣΜΟ ΥΠΟΘΕΣΕΩΝ ΞΕΠΛΥΜΑΤΟΣ ΧΡΗΜΑΤΟΣ ΚΑΙ ΦΟΡΟΔΙΑΦΥΓΗΣ	7,00	Πολύ	7,29	Πολύ	6,14	Επαρκώς	6,79	Επαρκώς
ΕΠΙΜΟΡΦΩΣΗ ΣΤΕΛΕΧΩΝ ΤΗΣ ΔΗΜΟΣΙΑΣ ΔΙΟΙΚΗΣΗΣ ΩΣ GENDER EXPERTS	6,17	Επαρκώς	7,40	Πολύ	7,77	Πολύ	8,43	Πολύ
ΕΠΙΜΟΡΦΩΣΗ ΣΤΕΛΕΧΩΝ ΤΗΣ ΤΟΠΙΚΗΣ ΑΥΤΟΔΙΟΙΚΗΣΗΣ ΣΕ ΘΕΜΑΤΑ ΙΣΟΤΗΤΑΣ ΤΩΝ ΦΥΛΩΝ	5,56	Επαρκώς	7,07	Πολύ	6,95	Επαρκώς	7,85	Πολύ
ΕΠΙΜΟΡΦΩΣΗ ΣΩΦΡΟΝΙΣΤΙΚΩΝ ΥΠΑΛΛΗΛΩΝ ΓΥΝΑΙΚΕΙΩΝ ΦΥΛΑΚΩΝ ΣΕ ΘΕΜΑΤΑ ΦΥΛΟΥ	6,00	Επαρκώς	7,32	Πολύ	7,74	Πολύ	7,68	Πολύ
ΕΠΙΜΟΡΦΩΤΙΚΗ ΔΡΑΣΗ ΓΙΑ ΤΗΝ ΚΑΤΑΡΤΙΣΗ ΤΩΝ ΠΕΡΙΓΡΑΜΜΑΤΩΝ ΘΕΣΕΩΝ ΕΡΓΑΣΙΑΣ	6,77	Επαρκώς	7,25	Πολύ	6,59	Επαρκώς	6,69	Επαρκώς
ΕΡΓΑΣΤΗΡΙΟ ΔΙΟΙΚΗΣΗΣ ΑΝΘΡΩΠΙΝΟΥ ΔΥΝΑΜΙΚΟΥ ΓΙΑ ΠΡΟΪΣΤΑΜΕΝΟΥΣ ΔΙΕΥΘΥΝΣΕΩΝ	5,75	Επαρκώς	7,67	Πολύ	8,17	Πολύ	8,25	Πολύ
ΕΡΓΑΣΤΗΡΙΟ ΘΕΜΑΤΩΝ ΔΙΑΧΕΙΡΙΣΗΣ ΑΝΘΡΩΠΙΝΟΥ ΔΥΝΑΜΙΚΟΥ ΚΑΙ ΒΕΛΤΙΩΣΗΣ ΔΕΞΙΟΤΗΤΩΝ ΣΤΟ ΔΗΜΟΣΙΟ ΤΟΜΕΑ	5,93	Επαρκώς	7,73	Πολύ	8,00	Πολύ	8,42	Πολύ
ΕΡΓΑΣΤΗΡΙΟ ΔΙΑΠΡΑΓΜΑΤΕΥΣΗΣ ΓΙΑ ΣΤΕΛΕΧΗ ΤΗΣ ΕΛΛΗΝΙΚΗΣ ΔΗΜΟΣΙΑΣ ΔΙΟΙΚΗΣΗΣ	6,30	Επαρκώς	8,76	Πολύ	8,10	Πολύ	9,10	Πάρα Πολύ
ΕΡΓΑΣΤΗΡΙΟ ΔΙΚΤΥΩΣΗΣ ΣΕ ΘΕΜΑΤΑ ΙΣΟΤΗΤΑΣ ΤΩΝ ΦΥΛΩΝ	5,03	Επαρκώς	6,91	Επαρκώς	7,09	Πολύ	7,83	Πολύ
ΕΡΕΥΝΑ, ΕΛΕΓΧΟΣ ΠΡΟΛΗΨΗΣ ΚΑΙ ΜΕΡΙΚΟΣ ΕΛΕΓΧΟΣ ΣΤΟ ΠΛΑΙΣΙΟ ΔΙΑΣΦΑΛΙΣΗΣ ΤΩΝ ΔΗΜΟΣΙΩΝ ΕΣΟΔΩΝ	6,84	Επαρκώς	8,00	Πολύ	7,72	Πολύ	7,97	Πολύ
ΕΣΠΑ-ΣΧΕΔΙΑΣΜΟΣ ΚΑΙ ΔΙΑΧΕΙΡΙΣΗ ΣΥΓΧΡΗΜΑΤΟΔΟΤΟΥΜΕΝΩΝ ΠΡΑΞΕΩΝ	5,97	Επαρκώς	7,83	Πολύ	7,35	Πολύ	8,03	Πολύ
ΕΣΩΤΕΡΙΚΟΣ ΕΛΕΓΧΟΣ (INTERNAL AUDIT)	6,44	Επαρκώς	7,75	Πολύ	7,63	Πολύ	8,25	Πολύ
ΕΤΑΙΡΙΚΟ ΣΥΜΦΩΝΟ ΓΙΑ ΤΟ ΠΛΑΙΣΙΟ ΑΝΑΠΤΥΞΗΣ (ΕΣΠΑ) 2014-2020	6,15	Επαρκώς	7,61	Πολύ	7,19	Πολύ	8,00	Πολύ
ΕΥΑΙΣΘΗΤΟΠΟΙΗΣΗ ΓΙΑ ΤΗΝ ΚΑΤΑΠΟΛΕΜΗΣΗ ΞΕΠΛΥΜΑΤΟΣ ΒΡΩΜΙΚΟΥ ΧΡΗΜΑΤΟΣ	6,44	Επαρκώς	6,92	Επαρκώς	6,78	Επαρκώς	7,42	Πολύ

Τίτλος	Σε ποιο βαθμό, έχετε την αίσθηση ότι οι ενέργειες που κάνατε προξένησαν το ενδιαφέρον της υπηρεσίας σας		Σε ποιο βαθμό, θεωρείτε ότι είναι εφαρμόσιμα αυτά που αποκομίσате από το επιμορφωτικό πρόγραμμα που παρακολουθήσατε		Σε ποιο βαθμό, θεωρείτε ότι το επιμορφωτικό πρόγραμμα που παρακολουθήσατε επηρέασε την επαγγελματική σας απόδοση		Σε ποιο βαθμό εκτιμάτε ότι η εκπαίδευση σας συνέβαλε στη βελτίωση των γνώσεων και των ικανοτήτων / δεξιοτήτων σας	
	Μ.Ο.	Αξιολόγηση	Μ.Ο.	Αξιολόγηση	Μ.Ο.	Αξιολόγηση	Μ.Ο.	Αξιολόγηση
ΕΥΡΩΠΑΪΚΑ ΠΡΟΓΡΑΜΜΑΤΑ : ΑΝΑΖΗΤΗΣΗ ΠΡΟΣΚΛΗΣΗΣ ΥΠΟΒΟΛΗΣ ΠΡΟΤΑΣΕΩΝ ΚΑΙ ΣΥΓΓΡΑΦΗ ΠΡΟΤΑΣΗΣ ΧΡΗΜΑΤΟΔΟΤΗΣΗΣ	5,87	Επαρκώς	7,55	Πολύ	6,98	Επαρκώς	7,93	Πολύ
ΕΥΡΩΠΑΪΚΑ ΠΡΟΓΡΑΜΜΑΤΑ: ΑΝΑΖΗΤΗΣΗ ΠΡΟΣΚΛΗΣΗΣ ΥΠΟΒΟΛΗΣ ΠΡΟΤΑΣΕΩΝ ΚΑΙ ΣΥΓΓΡΑΦΗ ΠΡΟΤΑΣΗΣ ΧΡΗΜΑΤΟΔΟΤΗΣΗΣ	5,24	Επαρκώς	7,47	Πολύ	6,70	Επαρκώς	8,05	Πολύ
ΕΥΡΩΠΑΪΚΗ ΕΝΩΣΗ:ΘΕΣΜΙΚΑ ΟΡΓΑΝΑ ΚΑΙ ΠΟΛΙΤΙΚΕΣ	2,00	Πολύ Λίγο	2,00	Πολύ Λίγο	1,00	Πολύ Λίγο	5,00	Επαρκώς
ΕΥΡΩΠΑΪΚΟΣ ΜΗΧΑΝΙΣΜΟΣ ΣΤΗΡΙΞΗΣ : ΔΗΜΟΣΙΟΝΟΜΙΚΟ ΕΛΛΕΙΜΑ ΚΑΙ ΔΗΜΟΣΙΟ ΧΡΕΟΣ	5,37	Επαρκώς	6,58	Επαρκώς	6,55	Επαρκώς	8,05	Πολύ
ΕΥΡΩΠΗ 2020: ΣΤΡΑΤΗΓΙΚΗ ΓΙΑ ΜΙΑ ΕΞΥΠΝΗ, ΒΙΩΣΙΜΗ ΚΑΙ ΧΩΡΙΣ ΑΠΟΚΛΕΙΣΜΟΥΣ ΑΝΑΠΤΥΞΗ	5,65	Επαρκώς	6,94	Επαρκώς	6,62	Επαρκώς	7,74	Πολύ
ΕΦΑΡΜΟΓΕΣ ΤΗΛΕΠΙΣΚΟΠΗΣΗΣ-ΦΩΤΟΕΡΜΗΝΕΙΑΣ ΚΑΙ ΓΕΩΧΩΡΙΚΩΝ ΔΕΔΟΜΕΝΩΝ ΣΤΗ ΔΗΜΟΣΙΑ ΔΙΟΙΚΗΣΗ	5,82	Επαρκώς	7,19	Πολύ	6,59	Επαρκώς	7,71	Πολύ
ΕΦΑΡΜΟΓΗ ΔΙΕΘΝΩΝ ΠΡΟΤΥΠΩΝ ΕΛΟΤ EN ISO 9001: 2008 ΚΑΙ 19011: 2011 ΣΤΟ ΔΗΜΟΣΙΟ ΤΟΜΕΑ	6,16	Επαρκώς	7,46	Πολύ	7,20	Πολύ	8,17	Πολύ
ΕΦΑΡΜΟΓΗ ΜΕΤΑΝΑΣΤΕΥΤΙΚΗΣ ΠΟΛΙΤΙΚΗΣ	7,04	Πολύ	8,03	Πολύ	7,59	Πολύ	8,05	Πολύ
ΕΦΑΡΜΟΓΗ ΤΗΣ ΝΟΜΟΘΕΣΙΑΣ ΓΙΑ ΤΙΣ ΜΕΛΕΤΕΣ ΚΑΙ ΤΑ ΕΡΓΑ ΣΤΟΥΣ ΔΗΜΟΥΣ (ΕΘΝΙΚΟ ΚΑΙ ΚΟΙΝΟΤΙΚΟ ΔΙΚΑΙΟ)	6,33	Επαρκώς	8,07	Πολύ	7,30	Πολύ	7,63	Πολύ
ΕΦΑΡΜΟΓΗ ΤΗΣ ΝΟΜΟΘΕΣΙΑΣ ΓΙΑ ΤΙΣ ΜΕΛΕΤΕΣ ΚΑΙ ΤΑ ΕΡΓΑ ΣΤΟΥΣ ΔΗΜΟΥΣ (ΕΘΝΙΚΟ ΚΑΙ ΚΟΙΝΟΤΙΚΟ ΔΙΚΑΙΟ)	7,19	Πολύ	8,60	Πολύ	7,87	Πολύ	7,93	Πολύ
ΕΦΑΡΜΟΓΗ ΤΗΣ ΠΕΙΘΑΡΧΙΚΗΣ ΔΙΑΔΙΚΑΣΙΑΣ ΣΤΟ ΔΗΜΟΣΙΟ ΤΟΜΕΑ	6,36	Επαρκώς	8,15	Πολύ	7,59	Πολύ	8,24	Πολύ
ΕΦΑΡΜΟΓΗ ΤΟΥ ΚΑΝΟΝΙΣΜΟΥ ΕΝΕΡΓΕΙΑΚΗΣ ΑΠΟΔΟΣΗΣ ΤΩΝ ΚΤΙΡΙΩΝ (ΚΕΝΑΚ)	6,06	Επαρκώς	7,68	Πολύ	7,16	Πολύ	8,02	Πολύ
ΕΦΑΡΜΟΓΗ ΤΟΥ ΚΕΝΤΡΙΚΟΥ ΗΛΕΚΤΡΟΝΙΚΟΥ ΜΗΤΡΩΟΥ ΔΗΜΟΣΙΩΝ ΣΥΜΒΑΣΕΩΝ (ΚΗΜΔΗΣ)	6,70	Επαρκώς	8,01	Πολύ	6,92	Επαρκώς	7,58	Πολύ
Η ΑΝΑΛΥΤΙΚΗ ΤΗΣ ΕΚΜΕΤΑΛΛΕΥΣΕΩΣ ΛΟΓΙΣΤΙΚΗ ΣΕ ΦΟΡΕΙΣ ΤΟΥ ΕΣΥΚΑ	6,59	Επαρκώς	7,82	Πολύ	7,45	Πολύ	8,32	Πολύ
Η ΑΡΧΙΤΕΚΤΟΝΙΚΗ ΤΟΥ ΑΠΟΘΕΤΗΡΙΟΥ ΓΙΑ ΤΗ ΔΗΜΟΣΙΑ ΔΙΟΙΚΗΣΗ : Η ΟΠΤΙΚΗ ΤΩΝ ΧΡΗΣΤΩΝ	8,80	Πολύ	8,50	Πολύ	8,88	Πολύ	8,88	Πολύ
Η ΕΦΑΡΜΟΓΗ ΤΟΥ ΔΙΕΘΝΟΥΣ ΚΑΙ ΕΥΡΩΠΑΪΚΟΥ ΔΙΚΑΙΟΥ ΠΕΡΙΒΑΛΛΟΝΤΟΣ ΣΤΗΝ ΕΛΛΑΔΑ	5,77	Επαρκώς	7,21	Πολύ	6,69	Επαρκώς	7,54	Πολύ
Η ΕΦΑΡΜΟΓΗ ΤΟΥ ΣΥΣΤΗΜΑΤΟΣ ΕΣΩΤΕΡΙΚΟΥ ΕΛΕΓΧΟΥ ΣΤΟ ΔΗΜΟΣΙΟ ΤΟΜΕΑ	6,33	Επαρκώς	7,56	Πολύ	7,26	Πολύ	8,03	Πολύ
Η ΕΦΑΡΜΟΓΗ ΤΟΥ ΣΥΣΤΗΜΑΤΟΣ ΕΣΩΤΕΡΙΚΟΥ ΕΛΕΓΧΟΥ ΣΤΟ ΔΗΜΟΣΙΟ ΤΟΜΕΑ	5,44	Επαρκώς	7,04	Πολύ	7,17	Πολύ	8,11	Πολύ

Τίτλος	Σε ποιο βαθμό, έχετε την αίσθηση ότι οι ενέργειες που κάνατε προξένησαν το ενδιαφέρον της υπηρεσίας σας		Σε ποιο βαθμό, θεωρείτε ότι είναι εφαρμόσιμα αυτά που αποκομίσατε από το επιμορφωτικό πρόγραμμα που παρακολουθήσατε		Σε ποιο βαθμό, θεωρείτε ότι το επιμορφωτικό πρόγραμμα που παρακολουθήσατε επηρέασε την επαγγελματική σας απόδοση		Σε ποιο βαθμό εκτιμάτε ότι η εκπαίδευσή σας συνέβαλε στη βελτίωση των γνώσεων και των ικανοτήτων / δεξιοτήτων σας	
	Μ.Ο.	Αξιολόγηση	Μ.Ο.	Αξιολόγηση	Μ.Ο.	Αξιολόγηση	Μ.Ο.	Αξιολόγηση
Η ΚΑΤΑΠΟΛΕΜΗΣΗ ΤΩΝ ΦΑΙΝΟΜΕΝΩΝ ΔΙΑΦΘΟΡΑΣ - ΕΛΕΓΚΤΙΚΟΙ ΜΗΧΑΝΙΣΜΟΙ	6,04	Επαρκώς	7,41	Πολύ	7,25	Πολύ	8,05	Πολύ
Η ΚΑΤΑΡΓΗΣΗ ΤΩΝ ΕΠΙΚΥΡΩΣΕΩΝ ΩΣ ΜΕΣΟ ΜΕΙΩΣΗΣ ΤΩΝ ΓΡΑΦΕΙΟΚΡΑΤΙΚΩΝ ΒΑΡΩΝ	7,43	Πολύ	8,67	Πολύ	7,89	Πολύ	8,35	Πολύ
Η ΚΟΙΝΩΝΙΚΗ ΟΙΚΟΝΟΜΙΑ ΩΣ ΕΡΓΑΛΕΙΟ ΚΑΙΝΟΤΟΜΙΑΣ, ΑΠΑΣΧΟΛΗΣΗΣ ΚΑΙ ΚΟΙΝΩΝΙΚΗΣ ΣΥΝΟΧΗΣ	6,12	Επαρκώς	7,22	Πολύ	6,87	Επαρκώς	8,02	Πολύ
Η ΠΟΛΗ ΣΕ ΚΡΙΣΗ	7,00	Πολύ	7,00	Πολύ	5,00	Επαρκώς	6,00	Επαρκώς
Η ΠΡΑΚΤΙΚΗ ΤΗΣ ΔΙΑΠΡΑΓΜΑΤΕΥΣΗΣ	6,07	Επαρκώς	7,83	Πολύ	7,66	Πολύ	8,19	Πολύ
Η ΧΡΗΣΗ ΤΗΣ ORACLE	6,20	Επαρκώς	7,71	Πολύ	7,02	Πολύ	7,78	Πολύ
ΗΛΕΚΤΡΟΝΙΚΕΣ ΥΠΗΡΕΣΙΕΣ ΜΙΑΣ ΣΤΑΣΗΣ ΜΕΣΑ ΑΠΟ ΤΙΣ ΥΠΟΔΟΜΕΣ ΤΗΣ ΕΘΝΙΚΗΣ ΠΥΛΗΣ ΕΡΜΗΣ	6,77	Επαρκώς	7,66	Πολύ	7,65	Πολύ	8,29	Πολύ
ΗΛΕΚΤΡΟΝΙΚΗ ΓΡΑΜΜΑΤΕΙΑΚΗ ΥΠΟΣΤΗΡΙΞΗ	6,37	Επαρκώς	8,18	Πολύ	7,71	Πολύ	8,29	Πολύ
ΗΛΕΚΤΡΟΝΙΚΗ ΔΙΑΚΥΒΕΡΝΗΣΗ ΚΑΙ ΠΟΛΙΤΕΣ	5,94	Επαρκώς	7,20	Πολύ	7,03	Πολύ	7,91	Πολύ
ΗΛΕΚΤΡΟΝΙΚΗ ΕΚΔΟΣΗ, ΔΙΑΚΙΝΗΣΗ ΚΑΙ ΑΡΧΕΙΟΘΕΤΗΣΗ ΕΓΓΡΑΦΩΝ	7,19	Πολύ	7,92	Πολύ	7,58	Πολύ	8,15	Πολύ
ΗΛΕΚΤΡΟΝΙΚΗ ΣΥΝΤΑΓΟΓΡΑΦΗΣΗ: ΕΥΡΩΠΑΪΚΕΣ ΚΑΛΕΣ ΠΡΑΚΤΙΚΕΣ, ΕΜΠΕΙΡΙΕΣ ΚΑΙ ΣΧΕΔΙΟ ΕΦΑΡΜΟΓΗΣ ΓΙΑ ΤΗΝ ΕΛΛΑΔΑ	7,25	Πολύ	8,00	Πολύ	6,50	Επαρκώς	8,00	Πολύ
ΗΛΕΚΤΡΟΝΙΚΗ ΤΑΥΤΟΠΟΙΗΣΗ-ΒΑΣΙΚΑ ΜΗΤΡΩΑ /ΕΥΡΩΠΑΪΚΑ ΜΗΤΡΩΑ. ΔΙΑΥΓΕΙΑ ΚΑΙ ΜΗΤΡΩΟ ΜΙΣΘΟΔΟΤΟΥΜΕΝΩΝ ΕΛΛΗΝΙΚΟΥ ΔΗΜΟΣΙΟΥ	4,80	Λίγο	6,71	Επαρκώς	7,00	Πολύ	7,57	Πολύ
ΗΛΕΚΤΡΟΝΙΚΟ ΣΥΣΤΗΜΑ ΑΝΤΑΛΛΑΓΗΣ ΠΛΗΡΟΦΟΡΙΩΝ ΜΑΒ (MUTUAL ASSISTANCE BROKER)	5,33	Επαρκώς	7,00	Πολύ	6,00	Επαρκώς	8,67	Πολύ
ΗΜΕΡΙΔΑ ΕΝΗΜΕΡΩΣΗΣ ΓΙΑ ΤΗ ΔΙ@ΥΓΕΙΑ II	6,68	Επαρκώς	8,47	Πολύ	7,27	Πολύ	7,40	Πολύ
ΗΜΕΡΙΔΑ ΕΥΑΙΣΘΗΤΟΠΟΙΗΣΗΣ ΓΙΑ ΤΟ ΝΕΟ ΝΟΜΙΚΟ ΠΛΑΙΣΙΟ ΠΟΥ ΑΦΟΡΑ ΤΙΣ ΔΗΜΟΣΙΕΣ ΣΥΜΒΑΣΕΙΣ	6,42	Επαρκώς	7,21	Πολύ	6,64	Επαρκώς	7,12	Πολύ
ΗΜΕΡΙΔΑ ΕΥΑΙΣΘΗΤΟΠΟΙΗΣΗΣ ΚΑΙ ΕΠΙΜΟΡΦΩΣΗΣ ΣΤΕΛΕΧΩΝ ΤΗΣ ΠΕΡΙΦΕΡΕΙΑΚΗΣ ΚΑΙ ΤΟΠΙΚΗΣ ΑΥΤΟΔΙΟΙΚΗΣΗΣ ΓΙΑ ΤΗΝ ΥΠΟΣΤΗΡΙΞΗ ΤΩΝ ΠΟΛΙΤΙΚΩΝ ΙΣΟΤΗΤΑΣ ΤΩΝ ΦΥΛΩΝ	5,57	Επαρκώς	6,25	Επαρκώς	6,17	Επαρκώς	6,71	Επαρκώς
ΗΜΕΡΙΔΑ ΕΥΑΙΣΘΗΤΟΠΟΙΗΣΗΣ ΣΤΕΛΕΧΩΝ ΚΑΙ ΕΚΠΑΙΔΕΥΤΙΚΩΝ ΤΗΣ ΠΡΟΣΧΟΛΙΚΗΣ ΚΑΙ ΠΡΩΤΟΒΑΘΜΙΑΣ ΕΚΠΑΙΔΕΥΣΗΣ ΣΕ ΘΕΜΑΤΑ ΔΙΑΚΡΙΣΕΩΝ ΚΑΙ ΙΣΟΤΗΤΑΣ ΤΩΝ ΦΥΛΩΝ	6,75	Επαρκώς	8,75	Πολύ	7,75	Πολύ	8,50	Πολύ
ΘΕΜΑΤΑ ΗΛΕΚΤΡΟΝΙΚΗΣ ΜΑΘΗΣΗΣ ΚΑΙ ΑΝΑΠΤΥΞΗΣ ΕΚΠΑΙΔΕΥΤΙΚΟΥ ΥΛΙΚΟΥ- ΕΡΓΑΛΕΙΑ WEB 2.0 ΓΙΑ ΤΟΥΣ ΠΡΕΣΒΕΥΤΕΣ ETWINNING	7,00	Πολύ	7,83	Πολύ	8,17	Πολύ	8,33	Πολύ

Τίτλος	Σε ποιο βαθμό, έχετε την αίσθηση ότι οι ενέργειες που κάνατε προξένησαν το ενδιαφέρον της υπηρεσίας σας		Σε ποιο βαθμό, θεωρείτε ότι είναι εφαρμόσιμα αυτά που αποκομίσατε από το επιμορφωτικό πρόγραμμα που παρακολουθήσατε		Σε ποιο βαθμό, θεωρείτε ότι το επιμορφωτικό πρόγραμμα που παρακολουθήσατε επηρέασε την επαγγελματική σας απόδοση		Σε ποιο βαθμό εκτιμάτε ότι η εκπαίδευσή σας συνέβαλε στη βελτίωση των γνώσεων και των ικανοτήτων / δεξιοτήτων σας	
	Μ.Ο.	Αξιολόγηση	Μ.Ο.	Αξιολόγηση	Μ.Ο.	Αξιολόγηση	Μ.Ο.	Αξιολόγηση
ΘΕΜΑΤΑ ΜΕΤΑΝΑΣΤΕΥΤΙΚΗΣ ΝΟΜΟΘΕΣΙΑΣ: ΑΠΛΟΠΟΙΗΣΗ ΔΙΟΙΚΗΤΙΚΩΝ ΔΙΑΔΙΚΑΣΙΩΝ ΓΙΑ ΤΗΝ ΕΚΔΟΣΗ ΑΔΕΙΩΝ ΔΙΑΜΟΝΗΣ	7,29	Πολύ	7,83	Πολύ	7,25	Πολύ	7,67	Πολύ
ΘΕΜΑΤΑ ΠΟΛΙΤΙΚΗΣ ΚΑΙ ΣΤΡΑΤΗΓΙΚΗΣ ΤΗΣ ΟΙΚΟΝΟΜΙΚΗΣ ΡΥΘΜΙΣΗΣ ΣΤΗΝ ΥΔΡΕΥΣΗ ΚΑΙ ΑΠΟΧΕΤΕΥΣΗ	7,40	Πολύ	8,20	Πολύ	7,40	Πολύ	8,40	Πολύ
ΘΕΜΑΤΑ ΦΟΡΟΛΟΓΙΑΣ ΚΕΦΑΛΑΙΟΥ	8,00	Πολύ	8,98	Πολύ	8,38	Πολύ	8,64	Πολύ
ΘΕΣΜΙΚΟ ΠΛΑΙΣΙΟ, ΑΔΕΙΟΔΟΤΗΣΗ ΚΑΙ ΕΦΑΡΜΟΓΕΣ ΑΝΑΝΕΩΣΙΜΩΝ ΠΗΓΩΝ ΕΝΕΡΓΕΙΑΣ	6,05	Επαρκώς	7,35	Πολύ	6,72	Επαρκώς	7,96	Πολύ
ΙΘΑΓΕΝΕΙΑ-ΠΟΛΙΤΟΓΡΑΦΗΣΗ	6,49	Επαρκώς	8,81	Πολύ	7,83	Πολύ	8,42	Πολύ
ΙΘΑΓΕΝΕΙΑ-ΠΟΛΙΤΟΓΡΑΦΗΣΗ ΔΗΜΟΤΟΛΟΓΙΟ	6,84	Επαρκώς	8,22	Πολύ	8,37	Πολύ	8,45	Πολύ
ΚΑΘΕΣΤΩΣ ΠΑΡΑΚΟΛΟΥΘΗΣΗΣ ΤΩΝ ΠΑΡΟΧΩΝ ΥΠΗΡΕΣΙΩΝ ΥΔΡΕΥΣΗΣ ΚΑΙ ΑΠΟΧΕΤΕΥΣΗΣ	8,33	Πολύ	7,50	Πολύ	7,50	Πολύ	8,25	Πολύ
ΚΑΝΟΝΙΣΜΟΣ ΒΟΥΛΗΣ ΚΑΙ ΣΥΝΤΑΓΜΑ	6,56	Επαρκώς	7,96	Πολύ	7,56	Πολύ	8,13	Πολύ
ΚΑΤΑΡΤΙΣΗ ΕΡΓΑΖΟΜΕΝΩΝ ΣΕ ΜΟΝΑΔΕΣ ΔΙΑΦΑΝΕΙΑΣ ΚΑΙ ΗΛΕΚΤΡΟΝΙΚΗΣ ΔΙΑΚΥΒΕΡΝΗΣΗΣ	6,57	Επαρκώς	8,07	Πολύ	7,86	Πολύ	8,43	Πολύ
ΚΙΝΗΤΙΚΟΤΗΤΑ ΣΤΗ ΔΗΜΟΣΙΑ ΔΙΟΙΚΗΣΗ (ΚΕΝΤΡΙΚΗ ΔΙΟΙΚΗΣΗ ΚΑΙ ΤΟΠΙΚΗ ΑΥΤΟΔΙΟΙΚΗΣΗ)	5,43	Επαρκώς	4,86	Λίγο	5,86	Επαρκώς	6,86	Επαρκώς
ΚΡΑΤΙΚΕΣ ΕΝΙΣΧΥΣΕΙΣ "ΘΕΣΜΙΚΟ ΠΛΑΙΣΙΟ ΚΑΙ ΔΙΑΔΙΚΑΣΙΕΣ ΕΓΚΡΙΣΗΣ ΚΑΙ ΕΛΕΓΧΟΥ"	6,11	Επαρκώς	8,13	Πολύ	7,33	Πολύ	8,07	Πολύ
ΚΡΑΤΙΚΕΣ ΠΡΟΜΗΘΕΙΕΣ	6,54	Επαρκώς	8,21	Πολύ	7,84	Πολύ	8,22	Πολύ
ΚΩΔΙΚΑΣ ΚΑΤΑΣΤΑΣΗΣ ΔΗΜΟΤΙΚΩΝ ΥΠΑΛΛΗΛΩΝ	6,78	Επαρκώς	8,36	Πολύ	8,07	Πολύ	8,42	Πολύ
ΚΩΔΙΚΑΣ ΦΟΡΟΛΟΓΙΚΗΣ ΔΙΑΔΙΚΑΣΙΑΣ	7,71	Πολύ	8,05	Πολύ	7,79	Πολύ	7,88	Πολύ
ΚΩΔΙΚΟΠΟΙΗΣΗ ΝΟΜΟΘΕΣΙΑΣ ΔΗΜΟΣΙΩΝ ΕΡΓΩΝ, ΠΡΟΤΥΠΑ-ΠΡΟΔΙΑΓΡΑΦΕΣ-ΚΑΝΟΝΙΣΜΟΙ	6,53	Επαρκώς	8,10	Πολύ	7,62	Πολύ	8,00	Πολύ
ΛΟΓΙΣΤΙΚΟ ΔΗΜΟΣΙΟΥ- ΠΡΟΫΠΟΛΟΓΙΣΜΟΣ, ΕΛΕΓΧΟΣ, ΛΟΓΙΣΤΙΚΗ ΝΟΜΙΚΩΝ ΠΡΟΣΩΠΩΝ ΔΗΜΟΣΙΟΥ ΔΙΚΑΙΟΥ	6,72	Επαρκώς	7,93	Πολύ	7,78	Πολύ	8,25	Πολύ
ΜΑΝΑΤΖΜΕΝΤ ΥΠΗΡΕΣΙΩΝ ΥΓΕΙΑΣ	5,47	Επαρκώς	7,00	Πολύ	7,37	Πολύ	8,03	Πολύ
ΜΕΘΟΔΟΙ ΑΝΑΚΤΗΣΗΣ ΠΕΡΙΟΥΣΙΑΚΩΝ ΣΤΟΙΧΕΙΩΝ	6,30	Επαρκώς	6,10	Επαρκώς	5,80	Επαρκώς	7,20	Πολύ
ΜΕΘΟΔΟΙ ΕΜΜΕΣΟΥ ΠΡΟΣΔΙΟΡΙΣΜΟΥ ΤΗΣ ΦΟΡΟΛΟΓΗΤΕΑΣ ΥΛΗΣ	5,82	Επαρκώς	7,47	Πολύ	6,74	Επαρκώς	7,50	Πολύ
ΜΕΘΟΔΟΙ ΕΝΤΟΠΙΣΜΟΥ ΑΠΑΤΗΣ ΜΕΣΩ ΠΙΣΤΩΤΙΚΩΝ ΚΑΡΤΩΝ	5,00	Επαρκώς	5,75	Επαρκώς	2,00	Πολύ Λίγο	4,50	Λίγο
ΜΕΘΟΔΟΙ ΕΝΤΟΠΙΣΜΟΥ ΞΕΠΛΥΜΑΤΟΣ ΧΡΗΜΑΤΟΣ ΚΑΙ ΦΟΡΟΔΙΑΦΥΓΗΣ	5,40	Επαρκώς	6,71	Επαρκώς	6,14	Επαρκώς	8,29	Πολύ
ΜΕΘΟΔΟΙ ΕΝΤΟΠΙΣΜΟΥ ΦΟΡΟΔΙΑΦΥΓΗΣ ΣΤΟ ΔΙΕΘΝΕΣ ΕΜΠΟΡΙΟ	6,42	Επαρκώς	5,64	Επαρκώς	5,79	Επαρκώς	6,57	Επαρκώς

Τίτλος	Σε ποιο βαθμό, έχετε την αίσθηση ότι οι ενέργειες που κάνατε προξένησαν το ενδιαφέρον της υπηρεσίας σας		Σε ποιο βαθμό, θεωρείτε ότι είναι εφαρμόσιμα αυτά που αποκομίσате από το επιμορφωτικό πρόγραμμα που παρακολουθήσατε		Σε ποιο βαθμό, θεωρείτε ότι το επιμορφωτικό πρόγραμμα που παρακολουθήσατε επηρέασε την επαγγελματική σας απόδοση		Σε ποιο βαθμό εκτιμάτε ότι η εκπαίδευση σας συνέβαλε στη βελτίωση των γνώσεων και των ικανοτήτων / δεξιοτήτων σας	
	Μ.Ο.	Αξιολόγηση	Μ.Ο.	Αξιολόγηση	Μ.Ο.	Αξιολόγηση	Μ.Ο.	Αξιολόγηση
ΜΕΘΟΔΟΙ ΕΞΕΤΑΣΗΣ ΕΜΠΟΡΕΥΜΑΤΟΚΙΒΩΤΙΩΝ ΚΑΤΑ ΤΟΝ ΤΕΛΩΝΕΙΑΚΟ ΕΛΕΓΧΟ	7,50	Πολύ	8,86	Πολύ	8,14	Πολύ	8,86	Πολύ
ΜΕΘΟΔΟΙ ΕΡΕΥΝΑΣ ΠΕΡΙΠΤΩΣΕΩΝ ΛΑΘΡΕΜΠΟΡΙΟΥ ΚΑΙ ΠΑΡΑΝΟΜΟΥ ΔΙΕΘΝΟΥΣ ΕΜΠΟΡΙΟΥ ΠΡΟΪΟΝΤΩΝ ΑΠΟΜΙΜΗΣΗΣ	6,88	Επαρκώς	7,47	Πολύ	6,12	Επαρκώς	7,29	Πολύ
ΜΕΘΟΔΟΙ ΕΡΕΥΝΑΣ ΥΠΟΘΕΣΕΩΝ ΦΟΡΟΔΙΑΦΥΓΗΣ	7,38	Πολύ	6,80	Επαρκώς	7,24	Πολύ	7,68	Πολύ
ΜΕΘΟΔΟΛΟΓΙΑ ΚΑΙ ΕΡΓΑΛΕΙΑ ΣΥΝΘΕΣΗΣ ΠΑΡΟΥΣΙΑΣΕΩΝ	5,71	Επαρκώς	8,71	Πολύ	7,38	Πολύ	8,21	Πολύ
ΜΕΘΟΔΟΛΟΓΙΑ ΚΑΙ ΠΡΑΚΤΙΚΕΣ ΔΙΕΝΕΡΓΕΙΑΣ ΔΙΑΧΕΙΡΙΣΤΙΚΩΝ ΕΛΕΓΧΩΝ	6,07	Επαρκώς	7,76	Πολύ	7,14	Πολύ	7,45	Πολύ
ΜΕΙΩΣΗ ΓΡΑΦΕΙΟΚΡΑΤΙΚΩΝ ΒΑΡΩΝ ΚΑΙ ΔΙΟΙΚΗΤΙΚΩΝ ΕΠΙΒΑΡΥΝΣΕΩΝ	5,66	Επαρκώς	7,11	Πολύ	7,14	Πολύ	7,96	Πολύ
ΜΕΙΩΣΗ ΔΙΟΙΚΗΤΙΚΩΝ ΒΑΡΩΝ ΜΕΣΩ ΤΟΥ ΜΟΝΤΕΛΟΥ ΑΤΥΠΗΣ ΠΡΟΛΗΠΤΙΚΗΣ ΠΡΟΣΕΓΓΙΣΗΣ ΣΕ ΤΟΠΙΚΟ ΕΠΙΠΕΔΟ	7,00	Πολύ	7,38	Πολύ	8,00	Πολύ	8,63	Πολύ
ΜΕΙΩΣΗ ΔΙΟΙΚΗΤΙΚΩΝ ΒΑΡΩΝ ΜΕΣΩ ΤΟΥ ΜΟΝΤΕΛΟΥ ΑΤΥΠΗΣ ΠΡΟΛΗΠΤΙΚΗΣ ΠΡΟΣΕΓΓΙΣΗΣ ΣΕ ΤΟΠΙΚΟ ΕΠΙΠΕΔΟ (Β)	7,00	Πολύ	7,13	Πολύ	8,13	Πολύ	8,50	Πολύ
ΜΕΙΩΣΗ ΤΩΝ ΔΙΟΙΚΗΤΙΚΩΝ ΒΑΡΩΝ ΚΑΙ ΑΠΛΟΥΣΤΕΥΣΗ ΔΙΑΔΙΚΑΣΙΩΝ ΣΤΟ ΕΠΙΠΕΔΟ ΤΗΣ ΕΠΑΦΗΣ ΜΕ ΤΟΥΣ ΠΟΛΙΤΕΣ (ΙΙΙ)	6,38	Επαρκώς	7,75	Πολύ	7,13	Πολύ	8,00	Πολύ
ΜΕΙΩΣΗ ΤΩΝ ΔΙΟΙΚΗΤΙΚΩΝ ΒΑΡΩΝ ΚΑΙ ΑΠΛΟΥΣΤΕΥΣΗ ΔΙΑΔΙΚΑΣΙΩΝ ΣΤΟ ΕΠΙΠΕΔΟ ΤΗΣ ΕΠΑΦΗΣ ΜΕ ΤΟΥΣ ΠΟΛΙΤΕΣ (Ι)	6,60	Επαρκώς	7,80	Πολύ	6,00	Επαρκώς	7,00	Πολύ
ΜΕΙΩΣΗ ΤΩΝ ΔΙΟΙΚΗΤΙΚΩΝ ΒΑΡΩΝ ΚΑΙ ΑΠΛΟΥΣΤΕΥΣΗ ΔΙΑΔΙΚΑΣΙΩΝ ΣΤΟ ΕΠΙΠΕΔΟ ΤΗΣ ΕΠΑΦΗΣ ΜΕ ΤΟΥΣ ΠΟΛΙΤΕΣ (ΙΙ)	7,40	Πολύ	7,36	Πολύ	6,55	Επαρκώς	7,82	Πολύ
ΜΕΛΕΤΕΣ ΠΕΡΙΠΤΩΣΗΣ ΣΤΗΝ ΕΚΠΑΙΔΕΥΣΗ ΚΑΙ ΑΞΙΟΛΟΓΗΣΗ ΕΚΠΑΙΔΕΥΤΙΚΩΝ ΔΡΑΣΕΩΝ ΕΝΗΛΙΚΩΝ	5,00	Επαρκώς	4,00	Λίγο	5,00	Επαρκώς	5,00	Επαρκώς
ΜΕΛΕΤΗ ΠΕΡΙΠΤΩΣΗΣ ΤΗΣ ΕΦΑΡΜΟΓΗΣ ΤΟΥ ΣΥΣΤΗΜΑΤΟΣ ΕΣΩΤΕΡΙΚΟΥ ΕΛΕΓΧΟΥ ΣΤΟ ΥΠΟΥΡΓΕΙΟ ΟΙΚΟΝΟΜΙΚΩΝ	6,73	Επαρκώς	8,15	Πολύ	7,42	Πολύ	8,15	Πολύ
ΜΗΤΡΟΠΟΛΙΤΙΚΑ ΔΙΚΤΥΑ ΜΑΝ ΚΑΙ ΣΥΖΕΥΞΙΣ	6,36	Επαρκώς	7,87	Πολύ	6,94	Επαρκώς	8,18	Πολύ
ΜΗΧΑΝΙΣΜΟΙ ΕΛΕΓΧΟΥ ΚΑΙ ΒΕΛΤΙΩΣΗΣ ΤΗΣ ΑΠΟΔΟΤΙΚΟΤΗΤΑΣ ΕΛΕΓΚΤΙΚΩΝ ΟΡΓΑΝΩΝ (Ε.Ν.Α)	7,75	Πολύ	6,83	Επαρκώς	6,33	Επαρκώς	7,17	Πολύ
ΜΗΧΑΝΙΣΜΟΙ ΕΛΕΓΧΟΥ ΤΗΣ ΑΓΟΡΑΣ	5,82	Επαρκώς	6,09	Επαρκώς	5,91	Επαρκώς	6,73	Επαρκώς
Νέα Εθνική Στρατηγική και προοπτικές για τη Μετανάστευση: Κώδικας Μετανάστευσης και Κοινωνικής Ένταξης	7,89	Πολύ	8,56	Πολύ	8,12	Πολύ	8,32	Πολύ
ΝΕΟ ΘΕΣΜΙΚΟ ΠΛΑΙΣΙΟ ΓΝΩΣΤΟΠΟΙΗΣΗΣ ΓΙΑ ΓΥΜΝΑΣΤΗΡΙΑ ΚΑΙ ΣΥΝΑΦΕΙΣ ΔΡΑΣΤΗΡΙΟΤΗΤΕΣ	6,00	Επαρκώς	7,00	Πολύ	5,50	Επαρκώς	7,50	Πολύ

Τίτλος	Σε ποιο βαθμό, έχετε την αίσθηση ότι οι ενέργειες που κάνατε προξένησαν το ενδιαφέρον της υπηρεσίας σας		Σε ποιο βαθμό, θεωρείτε ότι είναι εφαρμόσιμα αυτά που αποκομίσατε από το επιμορφωτικό πρόγραμμα που παρακολουθήσατε		Σε ποιο βαθμό, θεωρείτε ότι το επιμορφωτικό πρόγραμμα που παρακολουθήσατε επηρέασε την επαγγελματική σας απόδοση		Σε ποιο βαθμό εκτιμάτε ότι η εκπαίδευσή σας συνέβαλε στη βελτίωση των γνώσεων και των ικανοτήτων / δεξιοτήτων σας	
	Μ.Ο.	Αξιολόγηση	Μ.Ο.	Αξιολόγηση	Μ.Ο.	Αξιολόγηση	Μ.Ο.	Αξιολόγηση
ΝΕΟ ΝΟΜΟΘΕΤΙΚΟ ΠΛΑΙΣΙΟ ΓΙΑ ΡΥΘΜΙΣΕΙΣ ΠΟΛΕΟΔΟΜΙΚΩΝ ΘΕΜΑΤΩΝ- ΤΡΟΠΟΠΟΙΗΣΗ ΡΥΜΟΤΟΜΙΚΩΝ ΣΧΕΔΙΩΝ/ ΑΡΣΗ ΡΥΜΟΤΟΜΙΚΗΣ ΑΠΑΛΛΟΤΡΙΩΣΗΣ	6,71	Επαρκώς	6,92	Επαρκώς	6,54	Επαρκώς	6,50	Επαρκώς
ΝΕΟΣ ΟΙΚΟΔΟΜΙΚΟΣ ΚΑΝΟΝΙΣΜΟΣ & ΕΚΔΟΣΗ ΑΔΕΙΑΣ ΔΟΜΗΣΗΣ	6,86	Επαρκώς	8,14	Πολύ	7,65	Πολύ	8,16	Πολύ
ΝΟΜΙΜΟΤΗΤΑ ΚΑΙ ΔΙΑΦΑΝΕΙΑ ΣΤΗ ΔΗΜΟΣΙΑ ΔΙΟΙΚΗΣΗ ΚΑΙ ΤΗΝ ΤΟΠΙΚΗ ΑΥΤΟΔΙΟΙΚΗΣΗ	6,35	Επαρκώς	7,91	Πολύ	7,74	Πολύ	8,25	Πολύ
ΞΕΠΛΥΜΑ ΒΡΩΜΙΚΟΥ ΧΡΗΜΑΤΟΣ: ΑΞΙΟΛΟΓΗΣΗ ΤΩΝ ΑΠΟΤΕΛΕΣΜΑΤΩΝ ΜΕΧΡΙ ΣΗΜΕΡΑ ΚΑΙ ΚΑΘΟΡΙΣΜΟΣ ΤΩΝ ΕΠΟΜΕΝΩΝ ΔΡΑΣΕΩΝ	6,79	Επαρκώς	6,83	Επαρκώς	6,67	Επαρκώς	7,17	Πολύ
Ο ΠΡΟΫΠΟΛΟΓΙΣΜΟΣ ΤΩΝ ΠΡΩΤΟΒΑΘΜΙΩΝ ΟΤΑ - ΚΑΤΑΡΤΙΣΗ, ΕΚΤΕΛΕΣΗ, ΑΠΟΛΟΓΙΣΜΟΣ	6,61	Επαρκώς	8,10	Πολύ	7,71	Πολύ	7,97	Πολύ
Ο ΡΟΛΟΣ ΤΗΣ ΔΗΜΟΣΙΑΣ ΔΙΟΙΚΗΣΗΣ ΣΤΗΝ ΠΡΟΩΘΗΣΗ ΤΗΣ ΚΟΙΝΩΝΙΚΗΣ ΕΝΤΑΞΗΣ ΤΩΝ ΜΕΤΑΝΑΣΤΩΝ	5,99	Επαρκώς	7,17	Πολύ	7,29	Πολύ	7,95	Πολύ
Ο ΡΟΛΟΣ ΤΩΝ ΥΠΗΡΕΣΙΑΚΩΝ ΣΥΜΒΟΥΛΙΩΝ ΣΤΗΝ ΕΝΙΣΧΥΣΗ ΤΗΣ ΣΥΜΜΕΤΟΧΗΣ ΤΩΝ ΓΥΝΑΙΚΩΝ ΣΕ ΘΕΣΕΙΣ ΕΥΘΥΝΗΣ ΣΤΗ ΔΗΜΟΣΙΑ ΔΙΟΙΚΗΣΗ ΚΑΙ ΤΗΝ ΑΥΤΟΔΙΟΙΚΗΣΗ	5,47	Επαρκώς	7,10	Πολύ	6,37	Επαρκώς	7,28	Πολύ
ΟΓΚΟΜΕΤΡΗΣΕΙΣ ΔΕΞΑΜΕΝΩΝ ΥΓΡΩΝ ΚΑΥΣΙΜΩΝ ΚΑΙ ΥΓΡΑΕΡΙΩΝ	7,95	Πολύ	8,54	Πολύ	7,34	Πολύ	8,39	Πολύ
ΟΙΚΟΝΟΜΙΚΗ ΑΝΙΧΝΕΥΣΗ-ΜΗΧΑΝΙΣΜΟΙ ΓΙΑ ΤΗΝ ΑΝΤΙΜΕΤΩΠΙΣΗ ΤΟΥ ΞΕΠΛΥΜΑΤΟΣ ΜΑΥΡΟΥ ΧΡΗΜΑΤΟΣ ΚΑΙ ΤΗΝ ΑΠΟΤΕΛΕΣΜΑΤΙΚΗ ΚΑΤΑΠΟΛΕΜΗΣΗ ΤΗΣ ΦΟΡΟΔΙΑΦΥΓΗΣ - ΤΕΧΝΙΚΕΣ ΑΝΑΖΗΤΗΣΗΣ ΣΤΟ INTERNET	7,09	Πολύ	7,42	Πολύ	6,75	Επαρκώς	7,58	Πολύ
ΟΙΚΟΝΟΜΙΚΗ ΔΙΑΧΕΙΡΙΣΗ ΣΤΑ ΝΟΣΟΚΟΜΕΙΑ ΚΑΙ ΣΤΑ ΠΡΟΝΟΙΑΚΑ ΙΔΡΥΜΑΤΑ :ΤΟ ΔΗΜΟΣΙΟ ΛΟΓΙΣΤΙΚΟ ΑΠΟ ΤΗ ΘΕΩΡΙΑ ΣΤΗΝ ΠΡΑΞΗ	5,72	Επαρκώς	7,37	Πολύ	7,39	Πολύ	7,98	Πολύ
ΟΙΚΟΝΟΜΙΚΗ ΔΙΑΧΕΙΡΙΣΗ, ΔΙΟΙΚΗΤΙΚΗ ΛΕΙΤΟΥΡΓΙΑ Κ' ΟΡΓΑΝΩΣΗ ΤΩΝ ΔΗΜΟΤΙΚΩΝ ΝΟΜΙΚΩΝ ΠΡΟΣΩΠΩΝ ΔΗΜΟΣΙΟΥ ΔΙΚΑΙΟΥ	6,91	Επαρκώς	7,96	Πολύ	7,87	Πολύ	8,19	Πολύ
ΟΙΚΟΝΟΜΙΚΟΣ ΕΛΕΓΧΟΣ ΔΗΜΟΣΙΩΝ ΟΡΓΑΝΙΣΜΩΝ	5,95	Επαρκώς	7,13	Πολύ	7,25	Πολύ	8,04	Πολύ
ΟΠΣ ΕΛΕΝΧΙΣ ΥΠΟΣΥΣΤΗΜΑ ΔΙΕΝΕΡΓΕΙΑΣ ΦΟΡΟΛΟΓΙΚΩΝ ΕΛΕΓΧΩΝ ΤΟΥ Σ.Δ.Ο.Ε.	7,58	Πολύ	8,67	Πολύ	8,08	Πολύ	8,40	Πολύ
ΟΠΣ ΕΛΕΝΧΙΣ ΥΠΟΣΥΣΤΗΜΑ ΔΙΕΝΕΡΓΕΙΑΣ ΤΕΛΩΝΕΙΑΚΩΝ ΕΛΕΓΧΩΝ ΤΟΥ Σ.Δ.Ο.Ε.	7,21	Πολύ	8,48	Πολύ	8,06	Πολύ	8,38	Πολύ
ΟΠΣ "ΕΛΕΝΧΙΣ" ΕΚΠΑΙΔΕΥΣΗ ΕΦΑΡΜΟΓΗΣ ΤΕΧΝΙΚΩΝ ΠΡΟΣΔΙΟΡΙΣΜΟΥ ΕΙΣΟΔΗΜΑΤΟΣ ΑΠΟ ΠΡΟΣΑΥΞΗΣΗ ΠΕΡΙΟΥΣΙΑΣ ΤΟΥ Σ.Δ.Ο.Ε	7,47	Πολύ	8,67	Πολύ	8,44	Πολύ	8,61	Πολύ

Τίτλος	Σε ποιο βαθμό, έχετε την αίσθηση ότι οι ενέργειες που κάνατε προξένησαν το ενδιαφέρον της υπηρεσίας σας		Σε ποιο βαθμό, θεωρείτε ότι είναι εφαρμόσιμα αυτά που αποκομίσате από το επιμορφωτικό πρόγραμμα που παρακολουθήσατε		Σε ποιο βαθμό, θεωρείτε ότι το επιμορφωτικό πρόγραμμα που παρακολουθήσατε επηρέασε την επαγγελματική σας απόδοση		Σε ποιο βαθμό εκτιμάτε ότι η εκπαίδευση σας συνέβαλε στη βελτίωση των γνώσεων και των ικανοτήτων / δεξιοτήτων σας	
	Μ.Ο.	Αξιολόγηση	Μ.Ο.	Αξιολόγηση	Μ.Ο.	Αξιολόγηση	Μ.Ο.	Αξιολόγηση
ΟΠΣ "ΕΛΕΝΧΙΣ" ΕΚΠΑΙΔΕΥΣΗ ΕΦΑΡΜΟΓΩΝ ΣΕ ΔΙΑΔΙΚΑΣΙΕΣ ΕΙΔΙΚΩΝ ΕΡΕΥΝΩΝ ΚΑΙ ΕΛΕΓΧΩΝ ΟΙΚΟΝΟΜΙΚΩΝ ΕΓΚΛΗΜΑΤΩΝ ΤΟΥ Σ.Δ.Ο.Ε.	7,89	Πολύ	9,30	Πάρα Πολύ	9,10	Πάρα Πολύ	9,40	Πάρα Πολύ
ΟΠΣ ΕΛΕΝΧΙΣ ΕΦΑΡΜΟΓΗ ΔΙΑΧΕΙΡΙΣΗΣ ΠΛΗΡΟΦΟΡΙΩΝ ΤΟΥ Σ.Δ.Ο.Ε	6,66	Επαρκώς	7,48	Πολύ	7,48	Πολύ	7,70	Πολύ
ΟΠΣ ΕΛΕΝΧΙΣ ΥΠΟΣΥΣΤΗΜΑ ΔΙΑΧΕΙΡΙΣΗΣ ΕΛΕΓΧΩΝ ΤΟΥ Σ.Δ.Ο.Ε.	7,37	Πολύ	8,68	Πολύ	8,35	Πολύ	8,85	Πολύ
ΟΠΣ ΕΛΕΝΧΙΣ ΕΦΑΡΜΟΓΗ ΑΝΘΡΩΠΙΝΩΝ ΚΑΙ ΦΥΣΙΚΩΝ ΠΟΡΩΝ ΤΟΥ Σ.Δ.Ο.Ε.	6,33	Επαρκώς	7,73	Πολύ	7,02	Πολύ	7,60	Πολύ
ΟΠΣ ΕΛΕΝΧΙΣ ΕΚΠΑΙΔΕΥΣΗ ΣΤΟ ΧΩΡΟ ΕΡΓΑΣΙΑΣ ΥΠΟΣΥΣΤΗΜΑΤΟΣ ΔΙΑΧΕΙΡΙΣΗΣ ΕΛΕΓΧΩΝ ΤΟΥ Σ.Δ.Ο.Ε	7,98	Πολύ	9,02	Πάρα Πολύ	8,75	Πολύ	8,73	Πολύ
ΟΠΣ ΕΛΕΝΧΙΣ ΕΚΠΑΙΔΕΥΣΗ ΣΤΟ ΧΩΡΟ ΕΡΓΑΣΙΑΣ ΥΠΟΣΥΣΤΗΜΑΤΩΝ ΔΙΑΧΕΙΡΙΣΗΣ ΚΑΙ ΔΙΕΝΕΡΓΕΙΑΣ ΕΛΕΓΧΩΝ ΤΩΝ ΤΕΛΩΝΕΙΑΚΩΝ ΥΠΗΡΕΣΙΩΝ	8,50	Πολύ	9,00	Πάρα Πολύ	8,50	Πολύ	8,83	Πολύ
ΟΠΣ ΕΛΕΝΧΙΣ: ΕΚΠΑΙΔΕΥΣΗ ΣΤΟ ΧΩΡΟ ΕΡΓΑΣΙΑΣ ΥΠΟΣΥΣΤΗΜΑΤΟΣ ΔΙΕΝΕΡΓΕΙΑΣ ΕΛΕΓΧΩΝ ΤΟΥ Σ.Δ.Ο.Ε	6,81	Επαρκώς	8,17	Πολύ	7,44	Πολύ	7,56	Πολύ
ΟΠΣΕΥ-ΕΛΕΝΧΙΣ: ΥΠΟΣΥΣΤΗΜΑ ΔΙΕΝΕΡΓΕΙΑΣ ΦΟΡΟΛΟΓΙΚΩΝ ΕΛΕΓΧΩΝ ΜΕ ΤΟ SESAM ANALYSIS	7,25	Πολύ	8,47	Πολύ	7,83	Πολύ	8,14	Πολύ
ΟΠΤΙΚΟΣ ΠΡΟΓΡΑΜΜΑΤΙΣΜΟΣ ΜΕ VISUAL BASIC	4,56	Λίγο	6,11	Επαρκώς	5,78	Επαρκώς	8,44	Πολύ
ΟΡΓΑΝΩΣΗ ΔΙΑΔΙΚΑΣΙΩΝ ΣΥΝΤΟΝΙΣΜΟΥ ΤΗΣ ΓΓΣ - ΠΡΟΤΑΣΗ ΜΕΘΟΔΟΛΟΓΙΑΣ ΓΙΑ ΣΧΕΔΙΟ ΣΥΝΤΟΝΙΣΜΟΥ ΒΑΣΕΙ ΠΡΩΘΥΠΟΥΡΓΙΚΗΣ ΕΝΤΟΛΗΣ	5,57	Επαρκώς	7,22	Πολύ	6,89	Επαρκώς	7,78	Πολύ
ΟΡΓΑΝΩΣΗ ΔΙΑΔΙΚΑΣΙΩΝ ΣΥΝΤΟΝΙΣΜΟΥ ΤΗΣ ΓΕΝΙΚΗΣ ΓΡΑΜΜΑΤΕΙΑΣ ΣΥΝΤΟΝΙΣΜΟΥ (ΓΓΣ)-ΠΡΟΤΑΣΗ ΜΕΘΟΔΟΛΟΓΙΑΣ ΤΟΥ ΓΑΛΛΙΚΟΥ ΣΥΣΤΗΜΑΤΟΣ	5,78	Επαρκώς	6,70	Επαρκώς	6,60	Επαρκώς	8,00	Πολύ
ΟΡΓΑΝΩΣΗ ΚΑΙ ΔΙΟΙΚΗΣΗ ΚΟΙΝΩΝΙΚΩΝ ΥΠΗΡΕΣΙΩΝ ΣΕ ΕΠΙΠΕΔΟ ΤΟΠΙΚΗΣ ΑΥΤΟΔΙΟΙΚΗΣΗΣ	6,18	Επαρκώς	6,97	Επαρκώς	7,10	Πολύ	7,73	Πολύ
ΟΡΓΑΝΩΣΗ ΚΑΙ ΔΙΟΙΚΗΣΗ ΤΟΥ ΠΙΛΟΤΙΚΟΥ ΠΡΟΓΡΑΜΜΑΤΟΣ "ΕΛΑΧΙΣΤΟ ΕΓΓΥΗΜΕΝΟ ΕΙΣΟΔΗΜΑ"	7,86	Πολύ	7,36	Πολύ	7,71	Πολύ	8,29	Πολύ
ΟΡΓΑΝΩΣΗ ΚΑΙ ΧΡΟΝΟΠΡΟΓΡΑΜΜΑΤΙΣΜΟΣ ΕΡΓΩΝ	5,49	Επαρκώς	7,13	Πολύ	6,68	Επαρκώς	8,09	Πολύ
ΟΡΓΑΝΩΣΗ ΥΠΗΡΕΣΙΩΝ ΚΑΙ ΑΝΑΠΤΥΞΙΑΚΗ ΠΟΛΙΤΙΚΗ ΣΤΟΥΣ ΟΤΑ	6,36	Επαρκώς	6,73	Επαρκώς	6,33	Επαρκώς	7,20	Πολύ
ΟΡΓΑΝΩΣΗ, ΔΙΑΔΙΚΑΣΙΕΣ ΚΑΙ ΑΡΜΟΔΙΟΤΗΤΕΣ ΓΙΑ ΤΗΝ ΑΝΤΙΜΕΤΩΠΙΣΗ ΤΩΝ ΑΥΘΑΙΡΕΤΩΝ ΚΑΤΑΣΚΕΥΩΝ	6,76	Επαρκώς	8,07	Πολύ	7,71	Πολύ	8,12	Πολύ
ΟΡΓΑΝΩΣΗ, ΔΙΑΔΙΚΑΣΙΕΣ ΚΑΙ ΑΡΜΟΔΙΟΤΗΤΕΣ ΓΙΑ ΤΗΝ ΑΝΤΙΜΕΤΩΠΙΣΗ ΤΩΝ ΑΥΘΑΙΡΕΤΩΝ ΚΑΤΑΣΚΕΥΩΝ (1)	6,60	Επαρκώς	8,03	Πολύ	7,50	Πολύ	8,21	Πολύ

Τίτλος	Σε ποιο βαθμό, έχετε την αίσθηση ότι οι ενέργειες που κάνατε προξένησαν το ενδιαφέρον της υπηρεσίας σας		Σε ποιο βαθμό, θεωρείτε ότι είναι εφαρμόσιμα αυτά που αποκομίσατε από το επιμορφωτικό πρόγραμμα που παρακολουθήσατε		Σε ποιο βαθμό, θεωρείτε ότι το επιμορφωτικό πρόγραμμα που παρακολουθήσατε επηρέασε την επαγγελματική σας απόδοση		Σε ποιο βαθμό εκτιμάτε ότι η εκπαίδευσή σας συνέβαλε στη βελτίωση των γνώσεων και των ικανοτήτων / δεξιοτήτων σας	
	Μ.Ο.	Αξιολόγηση	Μ.Ο.	Αξιολόγηση	Μ.Ο.	Αξιολόγηση	Μ.Ο.	Αξιολόγηση
ΠΑΡΟΥΣΙΑΣΗ ΒΕΛΤΙΣΤΩΝ ΠΡΟΤΑΣΕΩΝ ΣΤΑ ΠΛΑΙΣΙΑ ΤΟΥ ΠΕΜΠΤΟΥ ΚΥΚΛΟΥ ΕΡΓΑΣΤΗΡΙΩΝ ΑΝΟΙΚΤΗΣ ΔΙΑΚΥΒΕΡΝΗΣΗΣ (ΟΡΕΝΓΟΝ)	5,86	Επαρκώς	7,35	Πολύ	6,32	Επαρκώς	7,22	Πολύ
ΠΑΡΟΥΣΙΑΣΗ ΤΟΥ ΚΕΝΤΡΙΚΟΥ ΗΛΕΚΤΡΟΝΙΚΟΥ ΜΗΤΡΩΟΥ ΔΗΜΟΣΙΩΝ ΣΥΜΒΑΣΕΩΝ (Κ.Η.Μ.Δ.Σ.)	7,02	Πολύ	8,01	Πολύ	7,24	Πολύ	7,46	Πολύ
ΠΕΡΙΒΑΛΛΟΝΤΙΚΗ ΔΙΑΧΕΙΡΙΣΗ ΜΟΝΑΔΩΝ ΕΝΟΠΛΩΝ ΔΥΝΑΜΕΩΝ	6,57	Επαρκώς	7,55	Πολύ	7,26	Πολύ	8,52	Πολύ
ΠΙΛΟΤΙΚΗ ΕΠΙΜΟΡΦΩΤΙΚΗ ΔΡΑΣΗ ΓΙΑ ΤΗΝ ΚΑΤΑΡΤΙΣΗ ΤΩΝ ΠΕΡΙΓΡΑΜΜΑΤΩΝ ΘΕΣΕΩΝ ΕΡΓΑΣΙΑΣ	7,00	Πολύ	6,68	Επαρκώς	6,29	Επαρκώς	6,78	Επαρκώς
ΠΛΑΙΣΙΟ ΗΛΕΚΤΡΟΝΙΚΗΣ ΔΙΑΚΥΒΕΡΝΗΣΗΣ	7,20	Πολύ	7,40	Πολύ	6,40	Επαρκώς	8,00	Πολύ
ΠΛΑΙΣΙΟ ΚΑΙ ΠΡΟΤΥΠΑ ΔΙΑΛΕΙΤΟΥΡΓΙΚΟΤΗΤΑΣ ΣΤΗΝ ΕΛΛΗΝΙΚΗ ΔΗΜΟΣΙΑ ΔΙΟΙΚΗΣΗ	5,19	Επαρκώς	7,04	Πολύ	6,30	Επαρκώς	7,37	Πολύ
ΠΛΗΡΟΦΟΡΙΑΚΑ ΣΥΣΤΗΜΑΤΑ ΔΙΑΧΕΙΡΙΣΗΣ ΑΝΘΡΩΠΙΝΟΥ ΔΥΝΑΜΙΚΟΥ	5,98	Επαρκώς	8,08	Πολύ	7,44	Πολύ	8,33	Πολύ
ΠΟΙΟΤΙΚΕΣ ΥΠΗΡΕΣΙΕΣ ΤΟΥ ΔΗΜΟΣΙΟΥ ΤΟΜΕΑ ΠΡΟΣ ΤΟΝ ΠΟΛΙΤΗ	6,12	Επαρκώς	7,73	Πολύ	7,76	Πολύ	8,11	Πολύ
ΠΟΛΗ ΣΕ ΚΡΙΣΗ	5,93	Επαρκώς	6,86	Επαρκώς	6,80	Επαρκώς	7,82	Πολύ
ΠΡΑΚΤΙΚΗ ΤΩΝ ΔΙΑΠΡΑΓΜΑΤΕΥΣΕΩΝ ΣΤΟΝ ΤΟΜΕΑ ΤΗΣ ΥΓΕΙΑΣ	6,25	Επαρκώς	7,00	Πολύ	6,20	Επαρκώς	7,80	Πολύ
ΠΡΟΓΡΑΜΜΑ ΔΗΜΟΣΙΩΝ ΕΠΕΝΔΥΣΕΩΝ: ΔΙΑΔΙΚΑΣΙΕΣ ΕΓΚΡΙΣΗΣ, ΧΡΗΜΑΤΟΔΟΤΗΣΗΣ & ΠΑΡΑΚΟΛΟΥΘΗΣΗΣ	6,57	Επαρκώς	8,28	Πολύ	7,62	Πολύ	8,29	Πολύ
ΠΡΟΓΡΑΜΜΑ ΔΙ@ΥΓΕΙΑ: ΠΑΡΟΝ ΚΑΙ ΜΕΛΛΟΝ ΤΗΣ ΔΙΑΦΑΝΕΙΑΣ ΣΤΟ ΔΗΜΟΣΙΟ ΒΙΟ	6,46	Επαρκώς	7,67	Πολύ	7,15	Πολύ	7,33	Πολύ
ΠΡΟΓΡΑΜΜΑΤΙΣΜΟΣ ΛΟΓΙΣΤΙΚΩΝ ΦΥΛΛΩΝ	5,50	Επαρκώς	7,75	Πολύ	7,25	Πολύ	8,56	Πολύ
ΠΡΟΕΤΟΙΜΑΣΙΑ ΟΜΑΔΩΝ ΣΤΗΡΙΞΗΣ ΓΙΑ ΤΗΝ ΕΛΛΗΝΙΚΗ ΠΡΟΕΔΡΙΑ	6,17	Επαρκώς	7,76	Πολύ	7,18	Πολύ	7,86	Πολύ
ΠΡΟΕΤΟΙΜΑΣΙΑ ΠΡΟΕΔΡΩΝ, ΑΝΑΠΛΗΡΩΤΩΝ ΚΑΙ ΕΘΝΙΚΩΝ ΕΚΠΡΟΣΩΠΩΝ ΓΙΑ ΤΗΝ ΕΛΛΗΝΙΚΗ ΠΡΟΕΔΡΙΑ	7,02	Πολύ	8,38	Πολύ	7,43	Πολύ	8,16	Πολύ
ΠΡΟΜΗΘΕΙΕΣ-ΥΠΗΡΕΣΙΕΣ ΤΩΝ Ο.Τ.Α. Α΄ ΒΑΘΜΟΥ	6,83	Επαρκώς	8,38	Πολύ	8,00	Πολύ	8,28	Πολύ
ΠΡΟΣΔΙΟΡΙΣΜΟΣ ΥΠΟΘΕΣΕΩΝ ΠΡΟΣ ΕΡΕΥΝΑ ΓΙΑ ΤΟ ΞΕΠΛΥΜΑ ΒΡΩΜΙΚΟΥ ΧΡΗΜΑΤΟΣ	8,27	Πολύ	8,22	Πολύ	7,78	Πολύ	8,28	Πολύ
ΠΡΟΣΔΙΟΡΙΣΜΟΣ ΥΠΟΘΕΣΕΩΝ ΠΡΟΣ ΕΡΕΥΝΑ ΓΙΑ ΤΟ ΞΕΠΛΥΜΑ ΒΡΩΜΙΚΟΥ ΧΡΗΜΑΤΟΣ (Ι)	8,50	Πολύ	6,00	Επαρκώς	6,00	Επαρκώς	7,00	Πολύ
ΠΡΟΣΕΙΣΜΙΚΕΣ ΕΝΙΣΧΥΣΕΙΣ: ΑΠΟΤΙΜΗΣΗ ΦΕΡΟΥΣΑΣ ΙΚΑΝΟΤΗΤΑΣ ΥΦΙΣΤΑΜΕΝΩΝ ΚΤΙΡΙΩΝ, ΑΝΑΣΧΕΔΙΑΣΜΟΣ ΚΑΙ ΕΠΕΜΒΑΣΕΙΣ	6,11	Επαρκώς	7,79	Πολύ	7,34	Πολύ	8,31	Πολύ

Τίτλος	Σε ποιο βαθμό, έχετε την αίσθηση ότι οι ενέργειες που κάνατε προξένησαν το ενδιαφέρον της υπηρεσίας σας		Σε ποιο βαθμό, θεωρείτε ότι είναι εφαρμόσιμα αυτά που αποκομίσατε από το επιμορφωτικό πρόγραμμα που παρακολουθήσατε		Σε ποιο βαθμό, θεωρείτε ότι το επιμορφωτικό πρόγραμμα που παρακολουθήσατε επηρέασε την επαγγελματική σας απόδοση		Σε ποιο βαθμό εκτιμάτε ότι η εκπαίδευση σας συνέβαλε στη βελτίωση των γνώσεων και των ικανοτήτων / δεξιοτήτων σας	
	Μ.Ο.	Αξιολόγηση	Μ.Ο.	Αξιολόγηση	Μ.Ο.	Αξιολόγηση	Μ.Ο.	Αξιολόγηση
ΠΡΟΣΤΑΣΙΑ ΘΑΛΑΣΣΙΟΥ ΠΕΡΙΒΑΛΛΟΝΤΟΣ-ΕΤΟΙΜΟΤΗΤΑ ΑΝΤΙΜΕΤΩΠΙΣΗΣ ΠΕΡΙΣΤΑΤΙΚΩΝ ΡΥΠΑΝΣΗΣ	7,86	Πολύ	9,36	Πάρα Πολύ	8,95	Πολύ	9,32	Πάρα Πολύ
ΠΡΟΫΠΟΛΟΓΙΣΜΟΣ ΓΕΝΙΚΗΣ ΚΥΒΕΡΝΗΣΗΣ. ΣΥΓΧΡΟΝΟΙ ΔΗΜΟΣΙΟΝΟΜΙΚΟΙ ΚΑΝΟΝΕΣ	7,21	Πολύ	8,51	Πολύ	8,08	Πολύ	8,33	Πολύ
ΣΤΑΤΙΣΤΙΚΗ ΣΥΜΠΕΡΑΣΜΑΤΟΛΟΓΙΑ ΜΕ ΣΤΑΤΙΣΤΙΚΑ ΠΑΚΕΤΑ	5,23	Επαρκώς	7,17	Πολύ	6,42	Επαρκώς	7,98	Πολύ
ΣΤΑΤΙΣΤΙΚΟΣ ΕΛΕΓΧΟΣ ΠΟΙΟΤΗΤΑΣ	5,33	Επαρκώς	7,47	Πολύ	6,87	Επαρκώς	7,40	Πολύ
ΣΤΡΑΤΗΓΙΚΗ ΑΝΑΛΥΣΗ ΣΤΗΝ ΚΑΤΑΠΟΛΕΜΗΣΗ ΞΕΠΛΥΜΑΤΟΣ ΒΡΩΜΙΚΟΥ ΧΡΗΜΑΤΟΣ	6,29	Επαρκώς	6,00	Επαρκώς	5,43	Επαρκώς	6,29	Επαρκώς
ΣΤΡΑΤΗΓΙΚΗ ΕΠΑΝΑΤΟΠΟΘΕΤΗΣΗ ΣΤΕΛΕΧΩΝ ΚΑΙ ΜΟΝΑΔΩΝ-ΥΠΟΜΟΝΑΔΩΝ	5,08	Επαρκώς	6,72	Επαρκώς	6,72	Επαρκώς	7,50	Πολύ
ΣΤΡΑΤΗΓΙΚΗ ΗΛΕΚΤΡΟΝΙΚΗΣ ΔΙΑΚΥΒΕΡΝΗΣΗΣ	5,71	Επαρκώς	6,60	Επαρκώς	5,67	Επαρκώς	6,26	Επαρκώς
ΣΤΡΑΤΗΓΙΚΟΣ ΣΧΕΔΙΑΣΜΟΣ ΚΑΙ ΔΙΑΧΕΙΡΙΣΗ ΧΑΡΤΟΦΥΛΑΚΙΩΝ ΕΡΓΩΝ ΓΙΑ ΕΠΙΤΕΛΙΚΑ ΣΤΕΛΕΧΗ ΔΗΜΟΣΙΩΝ ΥΠΗΡΕΣΙΩΝ	5,36	Επαρκώς	6,95	Επαρκώς	6,81	Επαρκώς	7,99	Πολύ
ΣΤΡΑΤΗΓΙΚΟΣ ΣΧΕΔΙΑΣΜΟΣ ΚΑΙ ΔΙΟΙΚΗΣΗ ΜΕΣΩ ΣΤΟΧΩΝ ΓΙΑ ΤΑ ΣΤΕΛΕΧΗ ΤΟΥ ΥΠΟΥΡΓΕΙΟΥ ΕΘΝΙΚΗΣ ΑΜΥΝΑΣ (ΥΠ.ΕΘ.Α.)	6,07	Επαρκώς	7,19	Πολύ	6,77	Επαρκώς	7,55	Πολύ
ΣΥΓΧΡΟΝΕΣ ΠΡΑΚΤΙΚΕΣ ΚΑΙ ΕΡΓΑΛΕΙΑ ΤΟΥΡΙΣΤΙΚΗΣ ΑΝΑΠΤΥΞΗΣ	5,66	Επαρκώς	7,06	Πολύ	6,63	Επαρκώς	7,53	Πολύ
ΣΥΝΤΑΞΗ ΔΗΜΟΣΙΩΝ ΕΓΓΡΑΦΩΝ ΜΕ ΕΠΕΞΕΡΓΑΣΤΕΣ ΚΕΙΜΕΝΟΥ	6,25	Επαρκώς	8,53	Πολύ	7,86	Πολύ	8,34	Πολύ
ΣΥΝΤΑΞΗ, ΕΚΔΟΣΗ ΚΑΙ ΔΙΑΧΕΙΡΙΣΗ ΔΗΜΟΣΙΩΝ ΕΓΓΡΑΦΩΝ	6,24	Επαρκώς	8,00	Πολύ	7,33	Πολύ	8,17	Πολύ
ΣΥΣΤΗΜΑ ΗΛΕΚΤΡΟΝΙΚΗΣ ΠΛΗΡΟΦΟΡΗΣΗΣ TRACES (ΒΑΣΙΚΟ ΕΠΙΠΕΔΟ)	7,26	Πολύ	9,21	Πάρα Πολύ	8,18	Πολύ	9,24	Πάρα Πολύ
ΣΥΣΤΗΜΑ ΔΙΑΧΕΙΡΙΣΗΣ ΠΕΡΙΕΧΟΜΕΝΟΥ JOOMLA	6,18	Επαρκώς	8,34	Πολύ	7,13	Πολύ	8,37	Πολύ
ΣΥΣΤΗΜΑ ΕΠΟΠΤΕΙΑΣ ΟΡΓΑΝΙΣΜΩΝ ΤΟΠΙΚΗΣ ΑΥΤΟΔΙΟΙΚΗΣΗΣ (ΟΤΑ)	6,21	Επαρκώς	7,78	Πολύ	7,59	Πολύ	8,10	Πολύ
ΣΧΕΔΙΑΣΜΟΣ ΕΦΑΡΜΟΓΩΝ ΔΙΑΔΙΚΤΥΟΥ ΜΕ ΕΡΓΑΛΕΙΑ ΑΝΟΙΚΤΟΥ ΛΟΓΙΣΜΙΚΟΥ	5,99	Επαρκώς	7,99	Πολύ	6,99	Επαρκώς	8,10	Πολύ
ΣΧΕΔΙΑΣΜΟΣ ΚΑΙ ΕΦΑΡΜΟΓΗ ΔΡΑΣΕΩΝ ΠΟΛΙΤΙΚΗΣ ΠΡΟΣΤΑΣΙΑΣ ΣΕ ΤΟΠΙΚΟ ΕΠΙΠΕΔΟ	5,78	Επαρκώς	7,21	Πολύ	6,82	Επαρκώς	7,95	Πολύ
ΣΧΕΔΙΑΣΜΟΣ ΚΑΙ ΕΦΑΡΜΟΓΗ ΕΛΕΓΧΩΝ ΣΤΑ ΓΕΩΡΓΙΚΑ ΦΑΡΜΑΚΑ	6,81	Επαρκώς	8,71	Πολύ	7,74	Πολύ	8,38	Πολύ
ΣΧΕΔΙΑΣΜΟΣ ΚΑΤΑΣΚΕΥΩΝ ΣΥΜΦΩΝΑ ΜΕ ΤΟΥΣ ΕΥΡΩΚΩΔΙΚΕΣ (ΕΚ) 2 ΚΑΙ 8: ΠΡΟΧΩΡΗΜΕΝΟ ΕΠΙΠΕΔΟ	5,65	Επαρκώς	7,60	Πολύ	7,27	Πολύ	8,03	Πολύ
ΣΧΕΔΙΑΣΜΟΣ ΚΑΤΑΣΚΕΥΩΝ ΣΥΜΦΩΝΑ ΜΕ ΤΟΥΣ ΕΥΡΩΚΩΔΙΚΕΣ: ΒΑΣΙΚΟ ΕΠΙΠΕΔΟ	5,57	Επαρκώς	7,41	Πολύ	7,14	Πολύ	8,13	Πολύ
ΣΧΕΔΙΑΣΜΟΣ ΠΕΡΙΓΡΑΜΜΑΤΩΝ ΘΕΣΕΩΝ ΕΡΓΑΣΙΑΣ	5,80	Επαρκώς	6,29	Επαρκώς	5,43	Επαρκώς	6,14	Επαρκώς

Τίτλος	Σε ποιο βαθμό, έχετε την αίσθηση ότι οι ενέργειες που κάνατε προξένησαν το ενδιαφέρον της υπηρεσίας σας		Σε ποιο βαθμό, θεωρείτε ότι είναι εφαρμόσιμα αυτά που αποκομίσατε από το επιμορφωτικό πρόγραμμα που παρακολουθήσατε		Σε ποιο βαθμό, θεωρείτε ότι το επιμορφωτικό πρόγραμμα που παρακολουθήσατε επηρέασε την επαγγελματική σας απόδοση		Σε ποιο βαθμό εκτιμάτε ότι η εκπαίδευσή σας συνέβαλε στη βελτίωση των γνώσεων και των ικανοτήτων / δεξιοτήτων σας	
	Μ.Ο.	Αξιολόγηση	Μ.Ο.	Αξιολόγηση	Μ.Ο.	Αξιολόγηση	Μ.Ο.	Αξιολόγηση
ΣΧΕΔΙΑΣΜΟΣ ΠΕΡΙΓΡΑΜΜΑΤΩΝ ΘΕΣΕΩΝ ΕΡΓΑΣΙΑΣ: ΠΡΩΤΗ ΕΦΑΡΜΟΓΗ	7,74	Πολύ	7,26	Πολύ	7,00	Πολύ	7,58	Πολύ
ΤΑ ΛΕΙΤΟΥΡΓΙΚΑ ΣΥΣΤΗΜΑΤΑ UNIX ΚΑΙ LINUX	6,26	Επαρκώς	7,91	Πολύ	6,79	Επαρκώς	8,02	Πολύ
ΤΑ ΕΣΟΔΑ ΤΩΝ ΠΡΩΤΟΒΑΘΜΙΩΝ ΟΤΑ	6,87	Επαρκώς	7,78	Πολύ	7,51	Πολύ	7,96	Πολύ
ΤΑ ΘΕΣΜΟΘΕΤΗΜΕΝΑ ΕΡΓΑΛΕΙΑ ΧΩΡΟΤΑΞΙΚΟΥ ΣΧΕΔΙΑΣΜΟΥ: Η ΕΦΑΡΜΟΓΗ ΤΟΥΣ ΣΤΗΝ ΑΔΕΙΟΔΟΤΙΚΗ ΔΙΑΔΙΚΑΣΙΑ ΚΑΙ Η ΣΗΜΑΣΙΑ ΤΟΥΣ ΣΤΗΝ ΑΝΑΠΤΥΞΗ	5,96	Επαρκώς	7,34	Πολύ	7,01	Πολύ	8,15	Πολύ
ΤΑ ΟΙΚΟΝΟΜΙΚΑ ΤΩΝ DRGs/ΤΙΜΟΛΟΓΗΣΗ-ΚΟΣΤΟΛΟΓΗΣΗ ΙΑΤΡΙΚΩΝ ΠΡΑΞΕΩΝ	5,19	Επαρκώς	6,38	Επαρκώς	6,63	Επαρκώς	7,60	Πολύ
ΤΕΛΩΝΕΙΑΚΟΣ ΕΛΕΓΧΟΣ ΓΙΑ ΤΗΝ ΠΡΟΛΗΨΗ ΚΑΙ ΚΑΤΑΠΟΛΕΜΗΣΗ ΤΕΛΩΝΕΙΑΚΩΝ ΠΑΡΑΒΑΣΕΩΝ	7,54	Πολύ	8,39	Πολύ	7,79	Πολύ	8,39	Πολύ
ΤΕΧΝΙΚΕΣ ΔΙΑΠΡΑΓΜΑΤΕΥΣΗΣ ΣΕ ΕΥΡΩΠΑΪΚΑ ΟΡΓΑΝΑ ΚΑΙ ΔΙΕΘΝΕΙΣ ΟΡΓΑΝΙΣΜΟΥΣ	5,86	Επαρκώς	7,42	Πολύ	7,25	Πολύ	7,71	Πολύ
ΤΕΧΝΙΚΕΣ ΔΙΑΠΡΑΓΜΑΤΕΥΣΗΣ ΣΤΗΝ ΕΥΡΩΠΑΪΚΗ ΕΝΩΣΗ	5,89	Επαρκώς	8,64	Πολύ	8,18	Πολύ	8,27	Πολύ
ΤΕΧΝΟΛΟΓΙΕΣ ΚΑΙ ΔΙΑΧΕΙΡΙΣΗ ΔΙΚΤΥΩΝ	6,06	Επαρκώς	8,19	Πολύ	7,67	Πολύ	8,57	Πολύ
ΤΗΡΗΣΗ ΒΙΒΛΙΩΝ ΚΑΙ ΕΚΔΟΣΗ ΣΤΟΙΧΕΙΩΝ ΣΥΜΦΩΝΑ ΜΕ ΤΑ ΕΛΛΗΝΙΚΑ ΛΟΓΙΣΤΙΚΑ ΠΡΟΤΥΠΑ	7,19	Πολύ	8,07	Πολύ	7,50	Πολύ	7,96	Πολύ
ΤΟ ΑΝΘΡΩΠΙΝΟ ΔΥΝΑΜΙΚΟ ΤΗΣ ΔΗΜΟΣΙΑΣ ΔΙΟΙΚΗΣΗΣ ΚΑΙ ΤΗΣ ΤΟΠΙΚΗΣ ΑΥΤΟΔΙΟΙΚΗΣΗΣ: ΔΙΑΧΕΙΡΙΣΗ - ΚΙΝΗΤΙΚΟΤΗΤΑ-ΕΠΙΜΟΡΦΩΣΗ	8,14	Πολύ	8,13	Πολύ	7,50	Πολύ	8,13	Πολύ
ΤΟ ΔΙΠΛΟΓΡΑΦΙΚΟ ΣΥΣΤΗΜΑ ΛΟΓΙΣΤΙΚΗΣ ΣΤΑ ΝΟΣΟΚΟΜΕΙΑ ΩΣ ΕΡΓΑΛΕΙΟ ΟΙΚΟΝΟΜΙΚΗΣ ΠΑΡΑΚΟΛΟΥΘΗΣΗΣ ΚΑΙ ΛΗΨΗΣ ΑΠΟΦΑΣΗΣ	5,77	Επαρκώς	7,69	Πολύ	7,07	Πολύ	8,02	Πολύ
ΤΟ ΚΟΙΝΟ ΠΛΑΙΣΙΟ ΑΞΙΟΛΟΓΗΣΗΣ ΩΣ ΕΡΓΑΛΕΙΟ ΓΙΑ ΔΙΟΙΚΗΣΗ ΟΛΙΚΗΣ ΠΟΙΟΤΗΤΑΣ (ΚΠΑ)	5,50	Επαρκώς	6,94	Επαρκώς	6,59	Επαρκώς	7,65	Πολύ
ΤΟ ΝΕΟ ΟΛΟΚΛΗΡΩΜΕΝΟ ΠΛΗΡΟΦΟΡΙΑΚΟ ΣΥΣΤΗΜΑ ΤΕΛΩΝΕΙΩΝ (ICISnet)	7,15	Πολύ	8,13	Πολύ	7,54	Πολύ	7,74	Πολύ
ΤΡΟΠΟΠΟΙΗΣΗ ΣΥΣΤΗΜΑΤΟΣ ΑΞΙΟΛΟΓΗΣΗΣ ΠΡΟΣΩΠΙΚΟΥ ΣΤΟ ΔΗΜΟΣΙΟ	7,72	Πολύ	7,39	Πολύ	7,29	Πολύ	7,39	Πολύ
ΤΥΠΟΠΟΙΗΣΗ ΔΗΜΟΣΙΩΝ ΕΓΓΡΑΦΩΝ-ΕΚΔΟΣΗ ΚΑΙ ΔΗΜΟΣΙΕΥΣΗ ΔΙΟΙΚΗΤΙΚΩΝ ΠΡΑΞΕΩΝ	6,49	Επαρκώς	8,41	Πολύ	8,24	Πολύ	8,76	Πολύ
ΥΓΙΕΙΝΗ ΚΑΙ ΑΣΦΑΛΕΙΑ ΤΡΟΦΙΜΩΝ	6,41	Επαρκώς	7,84	Πολύ	7,21	Πολύ	8,01	Πολύ
ΥΛΟΠΟΙΗΣΗ ΚΑΙ ΠΑΡΑΚΟΛΟΥΘΗΣΗ ΤΗΣ ΠΟΡΕΙΑΣ ΤΩΝ ΕΡΓΩΝ ΣΤΟ ΠΛΑΙΣΙΟ ΤΩΝ ΑΝΤΑΓΩΝΙΣΤΙΚΩΝ ΠΡΟΓΡΑΜΜΑΤΩΝ ΤΗΣ ΕΥΡΩΠΑΪΚΗΣ ΕΝΩΣΗΣ	5,00	Επαρκώς	7,60	Πολύ	8,20	Πολύ	8,80	Πολύ

Τίτλος	Σε ποιο βαθμό, έχετε την αίσθηση ότι οι ενέργειες που κάνατε προξένησαν το ενδιαφέρον της υπηρεσίας σας		Σε ποιο βαθμό, θεωρείτε ότι είναι εφαρμόσιμα αυτά που αποκομίσατε από το επιμορφωτικό πρόγραμμα που παρακολουθήσατε		Σε ποιο βαθμό, θεωρείτε ότι το επιμορφωτικό πρόγραμμα που παρακολουθήσατε επηρέασε την επαγγελματική σας απόδοση		Σε ποιο βαθμό εκτιμάτε ότι η εκπαίδευσή σας συνέβαλε στη βελτίωση των γνώσεων και των ικανοτήτων / δεξιοτήτων σας	
	Μ.Ο.	Αξιολόγηση	Μ.Ο.	Αξιολόγηση	Μ.Ο.	Αξιολόγηση	Μ.Ο.	Αξιολόγηση
ΥΛΟΠΟΙΗΣΗ ΠΟΛΕΟΔΟΜΙΚΟΥ ΣΧΕΔΙΑΣΜΟΥ- ΠΡΑΞΕΙΣ ΤΑΚΤΟΠΟΙΗΣΗΣ ΚΑΙ ΑΝΑΛΟΓΙΣΜΟΥ/ΠΡΑΞΕΙΣ ΕΦΑΡΜΟΓΗΣ	6,94	Επαρκώς	8,24	Πολύ	7,35	Πολύ	7,86	Πολύ
ΥΠΗΡΕΣΙΑΚΗ ΚΑΤΑΣΤΑΣΗ, ΔΙΚΑΙΩΜΑΤΑ, ΥΠΟΧΡΕΩΣΕΙΣ ΠΡΟΣΩΠΙΚΟΥ ΠΕΡΙΦΕΡΕΙΩΝ- ΠΕΙΘΑΡΧΙΚΟ ΔΙΚΑΙΟ	6,78	Επαρκώς	8,20	Πολύ	7,52	Πολύ	8,25	Πολύ
ΦΟΡΟΛΟΓΙΑ ΕΙΣΟΔΗΜΑΤΟΣ ΦΥΣΙΚΩΝ ΚΑΙ ΝΟΜΙΚΩΝ ΠΡΟΣΩΠΩΝ	7,33	Πολύ	8,32	Πολύ	7,55	Πολύ	7,77	Πολύ
ΧΡΗΜΑΤΟΟΙΚΟΝΟΜΙΚΑ ΕΡΓΑΛΕΙΑ ΓΙΑ ΤΗΝ ΑΝΑΠΤΥΞΗ ΚΑΙΝΟΤΟΜΟΥ ΕΠΙΧΕΙΡΗΜΑΤΙΚΗΣ ΔΡΑΣΤΗΡΙΟΤΗΤΑΣ	7,00	Πολύ	7,00	Πολύ	7,00	Πολύ	8,00	Πολύ
ΧΡΗΜΑΤΟΟΙΚΟΝΟΜΙΚΑ ΤΩΝ ΕΠΙΧΕΙΡΗΣΕΩΝ - ΠΑΡΟΧΩΝ ΥΠΗΡΕΣΙΩΝ ΥΔΡΕΥΣΗΣ ΚΑΙ ΑΠΟΧΕΤΕΥΣΗΣ- ΚΙΝΗΤΡΑ ΣΕ ΣΧΕΣΗ ΜΕ ΤΟΥΣ ΚΑΤΑΝΑΛΩΤΕΣ	7,00	Πολύ	8,33	Πολύ	8,33	Πολύ	9,00	Πάρα Πολύ
ΧΡΗΣΗ ΣΥΣΤΗΜΑΤΟΣ ΕΞΑΓΩΓΩΝ ΣΤΟ ICISnet	7,59	Πολύ	8,88	Πολύ	8,57	Πολύ	8,79	Πολύ
ΧΡΗΣΙΜΟΠΟΙΗΣΗ ΤΟΥ ΜΗΧΑΝΙΣΜΟΥ ΓΙΑ ΤΗΝ ΑΝΤΙΜΕΤΩΠΙΣΗ ΤΟΥ ΞΕΠΛΥΜΑΤΟΣ ΧΡΗΜΑΤΟΣ ΣΤΗΝ ΑΝΙΧΝΕΥΣΗ ΚΑΙ ΤΗΝ ΑΠΟΤΕΛΕΣΜΑΤΙΚΗ ΚΑΤΑΠΟΛΕΜΗΣΗ ΤΗΣ ΦΟΡΟΔΙΑΦΥΓΗΣ (ΕΠΙΠΕΔΟ Ι)	6,55	Επαρκώς	7,18	Πολύ	7,32	Πολύ	7,59	Πολύ
ΧΤΙΖΟΝΤΑΣ ΤΗΝ ΑΠΟΤΕΛΕΣΜΑΤΙΚΗ ΟΜΑΔΑ	6,29	Επαρκώς	7,73	Πολύ	7,72	Πολύ	8,23	Πολύ
ΩΡΙΜΑΝΣΗ ΔΗΜΟΣΙΩΝ ΕΡΓΩΝ- ΠΡΟΓΡΑΜΜΑΤΙΣΜΟΣ ΑΝΑΘΕΤΟΥΣΩΝ ΑΡΧΩΝ ΓΙΑ ΔΗΜΟΠΡΑΤΗΣΗ ΕΡΓΩΝ	5,37	Επαρκώς	6,95	Επαρκώς	6,57	Επαρκώς	6,71	Επαρκώς
Συγκεντρωτικά:	6,47	Επαρκώς	7,67	Πολύ	7,25	Πολύ	7,96	Πολύ
<i>Τυπική Απόκλιση:</i>	<i>0,87</i>		<i>0,82</i>		<i>0,85</i>		<i>0,67</i>	

**ΠΑΡΑΡΤΗΜΑ 2 - ΑΝΑΛΥΤΙΚΑ ΣΤΟΙΧΕΙΑ ΕΡΕΥΝΑΣ ΑΝΑ ΤΙΤΛΟ ΠΡΟΓΡΑΜΜΑΤΩΝ – ΠΕΔΙΑ ΕΡΕΥΝΑΣ
B8, B10, B7α**

Τίτλος Προγράμματος	Αρ. Απαντήσεων	%
ΕΡΓΑΣΤΗΡΙ: ΑΝΑΣΧΕΔΙΑΣΜΟΣ ΚΑΙ ΑΠΛΟΥΣΤΕΥΣΗ ΔΙΟΙΚΗΤΙΚΩΝ ΔΙΑΔΙΚΑΣΙΩΝ ΣΕ ΕΠΙΛΕΓΜΕΝΕΣ ΥΠΗΡΕΣΙΕΣ ΤΟΥ ΔΗΜΟΣΙΟΥ ΤΟΜΕΑ	NAI	13 48,15%
	OXI	14 51,85%
AUTOCAD-ΣΧΕΔΙΑΣΗ ΣΕ ΔΥΟ ΔΙΑΣΤΑΣΕΙΣ	NAI	130 39,16%
	OXI	202 60,84%
KOREA-GREECE ICT COOPERATION WORKSHOP	OXI	10 100,00%
TASK FORCE ΓΙΑ ΤΙΣ ΔΗΜΟΣΙΕΣ ΣΥΜΒΑΣΕΙΣ	NAI	15 27,27%
	OXI	40 72,73%
ΑΓΟΡΑ	OXI	7 70,00%
	NAI	3 30,00%
ΑΔΕΙΟΔΟΤΗΣΕΙΣ ΠΡΩΤΟΒΑΘΜΙΩΝ Ο.Τ.Α. (ΚΑΤΑΣΤΗΜΑΤΑ ΥΓΕΙΟΝΟΜΙΚΟΥ ΕΝΔΙΑΦΕΡΟΝΤΟΣ, ΠΑΙΔΟΤΟΠΟΙ, ΚΑΤΑΣΤΗΜΑΤΑ ΠΡΟΣΦΟΡΑΣ ΥΠΗΡΕΣΙΩΝ ΔΙΑΔΙΚΤΥΟΥ, ΘΕΑΤΡΑ, ΚΙΝΗΜΑΤΟΓΡΑΦΟΙ, ΨΥΧΑΓΩΓΙΚΕΣ ΠΑΙΔΕΙΕΣ)	OXI	71 36,98%
	NAI	121 63,02%
ΑΝΑΛΥΣΗ ΔΕΔΟΜΕΝΩΝ ΜΕ ΛΟΓΙΣΤΙΚΑ ΦΥΛΛΑ	OXI	172 51,96%
	NAI	159 48,04%
ΑΝΑΝΕΩΣΙΜΕΣ ΠΗΓΕΣ ΕΝΕΡΓΕΙΑΣ	OXI	4 100,00%
ΑΝΑΠΤΥΞΗ WEB ΕΦΑΡΜΟΓΩΝ	OXI	27 50,00%
	NAI	27 50,00%
ΑΝΑΠΤΥΞΗ ΑΝΘΡΩΠΙΝΟΥ ΔΥΝΑΜΙΚΟΥ	OXI	278 48,94%
	NAI	290 51,06%
ΑΝΑΠΤΥΞΗ ΔΙΑΔΙΚΤΥΑΚΩΝ ΕΦΑΡΜΟΓΩΝ ΕΝΤΑΓΜΕΝΩΝ ΣΤΟ ΟΠΣ TAXISNET	OXI	1 100,00%
ΑΝΑΠΤΥΞΗ ΔΙΑΔΙΚΤΥΑΚΩΝ ΕΦΑΡΜΟΓΩΝ ΜΕ ΧΡΗΣΗ JAVA ENTERPRISE EDITION ΚΑΙ SPRING FRAMEWORK	OXI	4 100,00%

ΑΝΑΠΤΥΞΗ ΕΦΑΡΜΟΓΩΝ ΜΕ ΣΧΕΣΙΑΚΕΣ ΒΑΣΕΙΣ ΔΕΔΟΜΕΝΩΝ	OXI	385	58,96%
	NAI	268	41,04%
ΑΝΑΠΤΥΞΗ ΕΦΑΡΜΟΓΩΝ ΠΟΛΥΜΕΣΩΝ	OXI	14	51,85%
	NAI	13	48,15%
ΑΝΑΣΧΕΔΙΑΣΜΟΣ ΔΙΑΔΙΚΑΣΙΩΝ	OXI	9	100,00%
ΑΝΑΣΧΕΔΙΑΣΜΟΣ ΔΙΟΙΚΗΤΙΚΩΝ ΔΙΑΔΙΚΑΣΙΩΝ ΣΤΟ ΔΗΜΟΣΙΟ ΤΟΜΕΑ	OXI	226	61,08%
	NAI	144	38,92%
ΑΝΙΧΝΕΥΣΗ ΕΚΠΑΙΔΕΥΤΙΚΩΝ ΑΝΑΓΚΩΝ ΚΑΙ ΑΠΟΤΙΜΗΣΗ ΤΩΝ ΑΠΟΤΕΛΕΣΜΑΤΩΝ ΤΗΣ ΕΠΙΜΟΡΦΩΣΗΣ	OXI	129	61,43%
	NAI	81	38,57%
ΑΝΟΙΚΤΗ ΔΙΑΚΥΒΕΡΝΗΣΗ - ΑΝΟΙΚΤΑ ΔΕΔΟΜΕΝΑ: ΠΡΟΚΛΗΣΗ ΓΙΑ ΤΗΝ ΑΝΑΠΤΥΞΗ	NAI	9	52,94%
	OXI	8	47,06%
ΑΝΟΙΚΤΗ ΔΙΑΚΥΒΕΡΝΗΣΗ - ΔΙΑΦΑΝΕΙΑ ΚΑΙ ΔΗΜΟΣΙΑ ΣΥΜΜΕΤΟΧΗ	OXI	7	70,00%
	NAI	3	30,00%
ΑΝΤΙΜΕΤΩΠΙΣΗ ΜΕΙΩΜΕΝΗΣ ΑΠΟΔΟΣΗΣ ΚΑΙ ΠΕΙΘΑΡΧΙΚΩΝ ΘΕΜΑΤΩΝ (DEALING WITH POOR PERFORMANCE AND DISCIPLINARY ISSUES)	NAI	6	54,55%
	OXI	5	45,45%
ΑΝΤΙΜΕΤΩΠΙΣΗ ΤΗΣ ΒΙΑΣ ΣΕ ΒΑΡΟΣ ΤΩΝ ΓΥΝΑΙΚΩΝ	NAI	34	39,08%
	OXI	53	60,92%
ΑΝΤΙΜΕΤΩΠΙΣΗ ΤΗΣ ΕΙΣΦΟΡΟΔΙΑΦΥΓΗΣ	OXI	66	69,47%
	NAI	29	30,53%
ΑΞΙΟΛΟΓΗΣΗ ΟΡΓΑΝΩΣΙΑΚΗΣ ΚΑΙ ΑΤΟΜΙΚΗΣ ΑΠΟΔΟΣΗΣ (ORGANISATIONAL AND INDIVIDUAL PERFORMANCE EVALUATION)	OXI	11	68,75%
	NAI	5	31,25%
ΑΞΙΟΛΟΓΗΣΗ ΔΗΜΟΣΙΩΝ ΥΠΑΛΛΗΛΩΝ	OXI	44	51,76%

Τίτλος Προγράμματος	Αρ. Απαντήσεων		%
	ΝΑΙ	ΟΧΙ	
	41	48,24%	
ΑΠΟΚΕΝΤΡΩΣΗ ΑΡΜΟΔΙΟΤΗΤΩΝ ΣΕ ΠΕΡΙΦΕΡΕΙΑΚΟ ΚΑΙ ΤΟΠΙΚΟ ΕΠΙΠΕΔΟ (ΕΝΑ)	10	100,00%	
ΑΠΟΤΕΛΕΣΜΑΤΙΚΗ ΔΙΑΧΕΙΡΙΣΗ ΟΡΓΑΝΩΤΙΚΗΣ ΑΛΛΑΓΗΣ	1	33,33%	
	2	66,67%	
ΑΠΟΤΕΛΕΣΜΑΤΙΚΗ ΣΥΜΜΕΤΟΧΗ ΤΩΝ ΣΤΕΛΕΧΩΝ ΤΟΥ ΔΗΜΟΣΙΟΥ ΣΕ ΣΥΛΛΟΓΙΚΑ ΟΡΓΑΝΑ ΤΟΥ ΚΡΑΤΟΥΣ	95	66,90%	
	47	33,10%	
ΑΡΧΕΣ ΚΑΙ ΠΡΑΚΤΙΚΕΣ ΔΙΟΙΚΗΣΗΣ ΑΝΘΡΩΠΙΝΟΥ ΔΥΝΑΜΙΚΟΥ ΣΤΟ ΔΗΜΟΣΙΟ ΤΟΜΕΑ	39	44,83%	
	48	55,17%	
ΑΡΧΕΣ ΟΡΓΑΝΩΣΗΣ ΚΑΙ ΛΕΙΤΟΥΡΓΙΑΣ ΤΟΥ ΣΥΣΤΗΜΑΤΟΣ ΚΟΙΝΩΝΙΚΗΣ ΠΡΟΝΟΙΑΣ	263	78,74%	
	71	21,26%	
ΑΣΤΙΚΕΣ ΑΝΑΠΛΑΣΕΙΣ	82	19,16%	
	346	80,84%	
ΑΣΤΙΚΟ ΚΑΙ ΠΕΡΙΑΣΤΙΚΟ ΠΡΑΣΙΝΟ	115	27,00%	
	311	73,00%	
ΑΣΦΑΛΕΙΑ ΥΠΟΛΟΓΙΣΤΩΝ ΚΑΙ ΔΙΚΤΥΩΝ	11	47,83%	
	12	52,17%	
ΒΑΣΙΚΕΣ ΑΡΧΕΣ ΕΝΣΩΜΑΤΩΣΗΣ ΤΗΣ ΙΣΟΤΗΤΑΣ ΤΩΝ ΦΥΛΩΝ ΣΤΗ ΔΗΜΟΣΙΑ ΔΙΟΙΚΗΣΗ	16	50,00%	
	16	50,00%	
ΒΑΣΙΚΕΣ ΑΡΧΕΣ ΚΑΙ ΝΕΟΙ ΚΑΝΟΝΙΣΜΟΙ ΕΠΙΚΟΥΡΙΚΗΣ ΑΣΦΑΛΙΣΗΣ ΚΑΙ ΣΥΝΤΑΞΙΟΔΟΤΗΣΗΣ	20	48,78%	
	21	51,22%	
ΒΑΣΙΚΕΣ ΓΝΩΣΕΙΣ ΣΤΟΥΣ ΗΛΕΚΤΡΟΝΙΚΟΥΣ ΥΠΟΛΟΓΙΣΤΕΣ	446	52,97%	
	396	47,03%	
ΒΑΣΙΚΗ ΚΑΤΑΡΤΙΣΗ ΣΤΟ ΤΕΛΩΝΕΙΑΚΟ ΚΑΘΕΣΤΩΣ ΔΙΑΜΕΤΑΚΟΜΙΣΗΣ	4	66,67%	

Τίτλος Προγράμματος	Αρ. Απαντήσεων		%
	ΝΑΙ	ΟΧΙ	
	2	68	33,33%
ΒΕΛΤΙΩΣΗ ΓΛΩΣΣΙΚΩΝ ΔΕΞΙΟΤΗΤΩΝ ΚΑΙ ΕΝΙΣΧΥΣΗ ΓΝΩΣΕΩΝ ΟΡΟΛΟΓΙΑΣ ΣΤΟ ΓΡΑΠΤΟ ΚΑΙ ΠΡΟΦΟΡΙΚΟ ΛΟΓΟ ΣΤΗΝ ΑΓΓΛΙΚΗ ΓΛΩΣΣΑ	20	68	22,73%
ΒΕΛΤΙΩΣΗ ΔΕΞΙΟΤΗΤΩΝ ΕΠΙΚΟΙΝΩΝΙΑΣ, ΟΜΑΔΙΚΗΣ ΣΥΝΕΡΓΑΣΙΑΣ, ΔΙΑΧΕΙΡΙΣΗΣ ΣΥΓΚΡΟΥΣΕΩΝ ΚΑΙ ΚΡΙΣΕΩΝ	1903	1941	49,51%
ΒΕΛΤΙΩΣΗ ΤΟΥ ΕΠΙΧΕΙΡΗΜΑΤΙΚΟΥ ΠΕΡΙΒΑΛΛΟΝΤΟΣ	1	1	100,00%
ΓΕΝΟΣΗΜΑ ΚΑΙ ΣΥΝΤΑΓΟΓΡΑΦΗΣΗ ΦΑΡΜΑΚΩΝ	1	4	20,00%
ΔΕΙΓΜΑΤΟΛΗΨΙΑ ΚΑΤΑ ΤΗΝ ΤΕΛΩΝΕΙΑΚΗ ΔΙΑΔΙΚΑΣΙΑ - ΠΑΡΟΧΗ ΤΕΧΝΙΚΗΣ ΥΠΟΣΤΗΡΙΞΗΣ ΑΠΟ ΤΟ ΓΧΚ ΣΤΙΣ ΤΕΛΩΝΕΙΑΚΕΣ ΑΡΧΕΣ	1	3	20,00%
ΔΕΙΓΜΑΤΟΛΗΨΙΑ ΥΓΡΑΕΡΙΩΝ - ΕΛΕΓΧΟΣ ΜΕΤΡΗΤΩΝ ΣΤΙΣ ΕΓΚΑΤΑΣΤΑΣΕΙΣ ΠΕΤΡΕΛΑΙΟΕΙΔΩΝ	12	20	37,50%
ΔΕΙΚΤΕΣ ΑΠΑΤΗΣ ΣΤΟΝ ΔΗΜΟΣΙΟ ΤΟΜΕΑ ΚΑΙ Η ΠΡΟΣΤΑΣΙΑ ΤΗΣ ΠΛΗΡΟΦΟΡΙΑΣ ΩΣ ΜΕΣΟΥ ΚΑΤΑΠΟΛΕΜΗΣΗΣ ΤΗΣ	12	2	37,50%
ΔΕΞΙΟΤΗΤΕΣ ΓΙΑ ΤΗΝ ΥΠΟΣΤΗΡΙΞΗ ΚΑΙ ΕΞΥΠΗΡΕΤΗΣΗ ΤΩΝ ΗΛΕΚΤΡΟΝΙΚΑ ΣΥΝΑΛΛΑΣΣΟΜΕΝΩΝ ΜΕ ΤΟ ΥΠ. ΟΙΚΟΝΟΜΙΚΩΝ ΜΕΣΩ ΤΩΝ ΔΙΑΔΙΚΤΥΑΚΩΝ ΕΦΑΡΜΟΓΩΝ ΤΗΣ Γ.Γ.Π.Σ	59	48	55,14%
ΔΕΞΙΟΤΗΤΕΣ ΣΤΗΝ ΕΠΙΧΕΙΡΗΣΙΑΚΗ ΑΡΙΣΤΕΙΑ - Η ΝΕΑ ΣΤΡΑΤΗΓΙΚΗ ΠΟΙΟΤΗΤΑΣ ΚΑΙ ΑΠΟΤΕΛΕΣΜΑΤΙΚΟΤΗΤΑΣ ΣΤΙΣ ΥΠΗΡΕΣΙΕΣ ΤΗΣ ΓΕΝΙΚΗΣ ΓΡΑΜΜΑΤΕΙΑΣ ΔΗΜΟΣΙΩΝ ΕΣΟΔΩΝ ΤΟΥ ΥΠΟΥΡΓΕΙΟΥ ΟΙΚΟΝΟΜΙΚΩΝ	42	104	28,77%
ΔΗΜΙΟΥΡΓΙΑ, ΕΠΕΞΕΡΓΑΣΙΑ ΚΑΙ ΑΝΑΛΥΣΗ ΠΕΡΙΒΑΛΛΟΝΤΙΚΩΝ, ΠΟΛΕΟΔΟΜΙΚΩΝ ΚΑΙ ΧΩΡΟΤΑΞΙΚΩΝ ΔΕΔΟΜΕΝΩΝ ΜΕ ΧΡΗΣΗ ΓΕΩΓΡΑΦΙΚΩΝ ΣΥΣΤΗΜΑΤΩΝ ΠΛΗΡΟΦΟΡΙΩΝ (G.I.S)	107	220	32,72%
ΔΗΜΟΣΙΑ ΔΙΟΙΚΗΣΗ ΚΑΙ ΕΥΠΑΘΕΙΣ ΚΟΙΝΩΝΙΚΕΣ ΟΜΑΔΕΣ: ΠΟΙΟΤΗΤΑ ΠΑΡΕΧΟΜΕΝΩΝ ΥΠΗΡΕΣΙΩΝ	168	319	34,50%
ΔΗΜΟΣΙΑ ΔΙΟΙΚΗΣΗ ΚΑΙ ΔΗΜΟΣΙΑ ΛΕΙΤΟΥΡΓΗΜΑΤΑ: ΕΠΙΣΚΟΠΗΣΗ ΤΗΣ ΝΟΜΟΛΟΓΙΑΣ ΤΟΥ Γ' ΤΜΗΜΑΤΟΣ ΤΟΥ ΣΥΜΒΟΥΛΙΟΥ ΤΗΣ ΕΠΙΚΡΑΤΕΙΑΣ			

Τίτλος Προγράμματος	Αρ. Απαντήσεων	%
	OXI	4 66,67%
	NAI	2 33,33%
ΔΗΜΟΣΙΑ ΔΙΠΛΩΜΑΤΙΑ ΓΙΑ ΤΟ ΥΠΟΥΡΓΕΙΟ ΟΙΚΟΝΟΜΙΚΩΝ (ΕΠΙΚΟΙΝΩΝΙΑ ΜΕ ΤΟΥΣ ΦΟΡΟΛΟΓΟΥΜΕΝΟΥΣ)	OXI	3 100,00%
ΔΗΜΟΣΙΑ ΔΙΠΛΩΜΑΤΙΑ ΓΙΑ ΤΟ ΥΠΟΥΡΓΕΙΟ ΟΙΚΟΝΟΜΙΚΩΝ (ΕΠΙΚΟΙΝΩΝΙΑ ΜΕ ΤΟΥΣ ΦΟΡΟΛΟΓΟΥΜΕΝΟΥΣ) II	OXI	3 100,00%
ΔΗΜΟΣΙΑ ΔΙΠΛΩΜΑΤΙΑ ΓΙΑ ΤΟ ΥΠΟΥΡΓΕΙΟ ΟΙΚΟΝΟΜΙΚΩΝ (ΕΠΙΚΟΙΝΩΝΙΑ ΜΕ ΤΟΥΣ ΦΟΡΟΛΟΓΟΥΜΕΝΟΥΣ)	OXI	3 75,00%
	NAI	1 25,00%
ΔΗΜΟΣΙΕΣ ΠΡΟΜΗΘΕΙΕΣ	OXI	7 58,33%
	NAI	5 41,67%
ΔΗΜΟΣΙΟ ΛΟΓΙΣΤΙΚΟ-ΔΙΑΔΙΚΑΣΙΕΣ & ΕΛΕΓΧΟΣ	OXI	456 68,67%
	NAI	208 31,33%
ΔΗΜΟΣΙΟΝΟΜΙΚΟΣ ΕΛΕΓΧΟΣ	OXI	175 63,87%
	NAI	99 36,13%
ΔΗΜΟΣΙΟΫΠΑΛΛΗΛΙΚΟΣ ΚΩΔΙΚΑΣ	OXI	4 66,67%
	NAI	2 33,33%
ΔΙΑΔΙΚΑΣΙΑ ΔΙΑΚΡΙΣΗΣ ΛΗΞΙΠΡΟΘΕΣΜΩΝ ΟΦΕΙΛΩΝ ΣΕ ΕΙΣΠΡΑΞΙΜΕΣ ΚΑΙ ΑΝΕΠΙΔΕΚΤΕΣ ΕΙΣΠΡΑΞΗΣ-ΕΙΣΠΡΑΞΗ ΧΡΕΩΝ ΟΦΕΙΛΕΤΩΝ ΕΙΔΙΚΩΝ ΚΑΤΗΓΟΡΙΩΝ	NAI	28 45,16%
	OXI	34 54,84%
ΔΙΑΜΟΡΦΩΣΗ ΕΠΙΧΕΙΡΗΣΙΑΚΩΝ ΣΧΕΔΙΩΝ	OXI	412 72,28%
	NAI	158 27,72%
ΔΙΑΠΡΑΓΜΑΤΕΥΤΙΚΕΣ ΤΕΧΝΙΚΕΣ ΣΤΑ ΕΥΡΩΠΑΪΚΑ ΟΡΓΑΝΑ	OXI	31 88,57%
	NAI	4 11,43%
ΔΙΑΧΕΙΡΙΣΗ ΒΙΟΜΗΧΑΝΙΚΩΝ ΑΠΟΒΛΗΤΩΝ	OXI	154 68,14%
	NAI	72 31,86%
ΔΙΑΧΕΙΡΙΣΗ WINDOWS SERVER 2008		

Τίτλος Προγράμματος	Αρ. Απαντήσεων	%
	OXI	124 40,66%
	NAI	181 59,34%
ΔΙΑΧΕΙΡΙΣΗ ΑΝΘΡΩΠΙΝΟΥ ΔΥΝΑΜΙΚΟΥ ΣΤΙΣ ΥΠΗΡΕΣΙΕΣ ΥΓΕΙΑΣ	OXI	582 62,58%
	NAI	348 37,42%
ΔΙΑΧΕΙΡΙΣΗ ΔΗΜΟΣΙΩΝ ΣΥΜΒΑΣΕΩΝ/ΕΦΑΡΜΟΓΗ ΝΟΜΙΚΟΥ ΠΛΑΙΣΙΟΥ	OXI	16 69,57%
	NAI	7 30,43%
ΔΙΑΧΕΙΡΙΣΗ ΔΙΚΑΣΤΙΚΩΝ ΥΠΟΘΕΣΕΩΝ ΕΝΩΠΙΩΝ ΤΕΛΩΝΕΙΑΚΗΣ ΑΡΧΗΣ ΚΑΙ ΕΝΩΠΙΩΝ ΔΙΚΑΣΤΗΡΙΩΝ	OXI	5 50,00%
	NAI	5 50,00%
ΔΙΑΧΕΙΡΙΣΗ ΕΚΤΑΚΤΩΝ ΑΝΑΓΚΩΝ	OXI	302 73,12%
	NAI	111 26,88%
ΔΙΑΧΕΙΡΙΣΗ ΕΡΕΥΝΩΝ ΓΙΑ ΤΟ ΞΕΠΛΥΜΑ ΒΡΩΜΙΚΟΥ ΧΡΗΜΑΤΟΣ	OXI	9 52,94%
	NAI	8 47,06%
ΔΙΑΧΕΙΡΙΣΗ ΕΦΑΡΜΟΓΩΝ ΟΠΣ ΚΕΝΤΡΙΚΩΝ ΥΠΗΡΕΣΙΩΝ ΥΠΟΥΡΓΕΙΟΥ ΟΙΚΟΝΟΜΙΚΩΝ: ΥΠΟΣΥΣΤΗΜΑ ΑΥΤΟΜΑΤΙΣΜΟΥ ΓΡΑΦΕΙΟΥ	OXI	226 62,43%
	NAI	136 37,57%
ΔΙΑΧΕΙΡΙΣΗ ΕΦΑΡΜΟΓΩΝ ΟΠΣ-ΕΛΕΝΧΙΣ: ΥΠΟΣΥΣΤΗΜΑ ΔΙΑΧΕΙΡΙΣΗΣ ΤΕΛΩΝΕΙΑΚΩΝ ΕΛΕΓΧΩΝ ΚΑΙ ΠΛΗΡΟΦΟΡΙΩΝ	NAI	10 34,48%
	OXI	19 65,52%
ΔΙΑΧΕΙΡΙΣΗ ΕΦΑΡΜΟΓΩΝ ΟΠΣΕΥ - ΕΛΕΝΧΙΣ: ΥΠΟΣΥΣΤΗΜΑ ΔΙΑΧΕΙΡΙΣΗΣ ΔΙΕΝΕΡΓΕΙΑΣ ΕΛΕΓΧΩΝ: ΜΗΤΡΩΟ Δ.Ο.Υ	OXI	36 75,00%
	NAI	12 25,00%
ΔΙΑΧΕΙΡΙΣΗ ΕΦΑΡΜΟΓΩΝ ΟΠΣΕΥ -ΕΛΕΝΧΙΣ: ΥΠΟΣΥΣΤΗΜΑ ΔΙΕΝΕΡΓΕΙΑΣ ΕΛΕΓΧΩΝ : ΧΡΗΜΑΤΙΚΗ ΔΙΑΧΕΙΡΙΣΗ Δ.Ο.Υ	OXI	19 76,00%
	NAI	6 24,00%
ΔΙΑΧΕΙΡΙΣΗ ΕΦΑΡΜΟΓΩΝ ΟΠΣΕΥ-ΕΛΕΝΧΙΣ: ΥΠΟΣΥΣΤΗΜΑ ΔΙΑΧΕΙΡΙΣΗΣ Κ' ΔΙΕΝΕΡΓΕΙΑΣ ΥΠΟΘΕΣΕΩΝ ΤΑΚΤΙΚΩΝ ΦΟΡΟΛΟΓΙΚΩΝ ΕΛΕΓΧΩΝ	OXI	211 53,15%
	NAI	186 46,85%
ΔΙΑΧΕΙΡΙΣΗ ΕΦΑΡΜΟΓΩΝ ΟΠΣΕΥ-ΕΛΕΝΧΙΣ: ΕΚΠΑΙΔΕΥΣΗ ΣΤΟ ΧΩΡΟ ΕΡΓΑΣΙΑΣ ΣΤΑ ΥΠΟΣΥΣΤΗΜΑΤΑ ΔΙΕΝΕΡΓΕΙΑΣ & ΔΙΑΧΕΙΡΙΣΗΣ ΦΟΡΟΛΟΓΙΚΩΝ ΕΛΕΓΧΩΝ		

Τίτλος Προγράμματος	Αρ. Απαντήσεων	%
	OXI	16 51,61%
	NAI	15 48,39%
ΔΙΑΧΕΙΡΙΣΗ ΕΦΑΡΜΟΓΩΝ ΟΠΣΕΥ-ΕΛΕΝΧΙΣ: ΥΠΟΣΥΣΤΗΜΑ ΔΙΑΧΕΙΡΙΣΗΣ ΑΝΘΡΩΠΙΝΩΝ ΠΟΡΩΝ	OXI	47 70,15%
	NAI	20 29,85%
ΔΙΑΧΕΙΡΙΣΗ ΕΦΑΡΜΟΓΩΝ ΟΠΣΕΥ-ΕΛΕΝΧΙΣ: ΥΠΟΣΥΣΤΗΜΑ ΔΙΑΧΕΙΡΙΣΗΣ ΠΡΟΣΩΡΙΝΩΝ ΦΟΡΟΛΟΓΙΚΩΝ ΕΛΕΓΧΩΝ & ΥΠΟΣΥΣΤΗΜΑ ΔΙΕΝΕΡΓΕΙΑΣ ΠΡΟΣΩΡΙΝΩΝ ΦΟΡΟΛΟΓΙΚΩΝ ΕΛΕΓΧΩΝ	NAI	48 50,00%
	OXI	48 50,00%
ΔΙΑΧΕΙΡΙΣΗ ΕΦΑΡΜΟΓΩΝ ΟΠΣΕΥ-ΕΛΕΝΧΙΣ: ΥΠΟΣΥΣΤΗΜΑ ΔΙΑΧΕΙΡΙΣΗΣ ΥΠΟΘΕΣΕΩΝ	NAI	38 58,46%
	OXI	27 41,54%
ΔΙΑΧΕΙΡΙΣΗ ΕΦΑΡΜΟΓΩΝ ΟΠΣΕΥ-ΕΛΕΝΧΙΣ: ΥΠΟΣΥΣΤΗΜΑ ΔΙΕΝΕΡΓΕΙΑΣ ΕΛΕΓΧΩΝ: ΓΕΝΙΚΟ ΠΛΑΝΟ ΕΛΕΓΧΟΥ	OXI	17 73,91%
	NAI	6 26,09%
ΔΙΑΧΕΙΡΙΣΗ ΕΦΑΡΜΟΓΩΝ ΤΟΥ Ο.Π.Σ ICISnet: ΥΠΟΣΥΣΤΗΜΑ ΔΙΑΧΕΙΡΙΣΗΣ ΕΙΔΙΚΩΝ ΠΛΗΡΟΦΟΡΙΩΝ ΚΑΙ ΥΠΟΘΕΣΕΩΝ ΤΟΥ ICISnet, ΓΙΑ ΑΡΧΑΡΙΟΥΣ	OXI	39 54,17%
	NAI	33 45,83%
ΔΙΑΧΕΙΡΙΣΗ ΕΦΑΡΜΟΓΩΝ ΤΟΥ Ο.Π.Σ ICISnet: ΥΠΟΣΥΣΤΗΜΑ ΔΙΑΧΕΙΡΙΣΗΣ ΕΙΔΙΚΩΝ ΠΛΗΡΟΦΟΡΙΩΝ ΚΑΙ ΥΠΟΘΕΣΕΩΝ ΤΟΥ ICISnet, ΓΙΑ ΠΡΟΧΩΡΗΜΕΝΟΥΣ	OXI	53 58,24%
	NAI	38 41,76%
ΔΙΑΧΕΙΡΙΣΗ ΕΦΑΡΜΟΓΩΝ ΤΟΥ Ο.Π.Σ. ICISnet: ΔΙΑΧΕΙΡΙΣΗ ΠΑΡΑΚΟΛΟΥΘΗΣΗΣ ΚΑΙ ΑΝΤΑΛΛΑΓΗΣ ΜΗΝΥΜΑΤΩΝ ΜΕΣΩ ΤΗΣ ΗΛΕΚΤΡΟΝΙΚΗΣ ΕΦΑΡΜΟΓΗΣ EMCS ΦΑΣΗ 3, ΤΟΥ ΥΠΟΣΥΣΤΗΜΑΤΟΣ Ε.Φ.Κ.	OXI	31 56,36%
	NAI	24 43,64%
ΔΙΑΧΕΙΡΙΣΗ ΕΦΑΡΜΟΓΩΝ ΤΟΥ Ο.Π.Σ. ICISnet: ΚΟΙΝΟΤΙΚΕΣ ΑΔΕΙΕΣ SEED Ε.Φ.Κ. ΤΟΥ ΥΠΟΣΥΣΤΗΜΑΤΟΣ ΑΔΕΙΩΝ-ΕΓΚΡΙΣΕΩΝ ΚΑΙ ΕΓΓΥΗΣΕΙΣ ΑΔΕΙΩΝ SEED ΤΟΥ ΥΠΟΣΥΣΤΗΜΑΤΟΣ ΕΓΓΥΗΣΕΩΝ	OXI	23 44,23%
	NAI	29 55,77%
ΔΙΑΧΕΙΡΙΣΗ ΕΦΑΡΜΟΓΩΝ ΤΟΥ Ο.Π.Σ. ICISnet: ΟΙΚΟΝΟΜΙΚΑ ΚΑΘΕΣΤΩΤΑ ΚΑΙ ΑΠΛΟΥΣΤΕΥΜΕΝΕΣ ΔΙΑΔΙΚΑΣΙΕΣ ΕΞΑΓΩΓΗΣ ΤΟΥ ΥΠΟΣΥΣΤΗΜΑΤΟΣ ΑΔΕΙΩΝ-ΕΓΚΡΙΣΕΩΝ - Α΄ ΜΕΡΟΣ	NAI	9 56,25%
	OXI	7 43,75%
ΔΙΑΧΕΙΡΙΣΗ ΕΦΑΡΜΟΓΩΝ ΤΟΥ Ο.Π.Σ. ΕΛΕΝΧΙΣ: ΥΠΟΣΥΣΤΗΜΑ ΔΙΑΧΕΙΡΙΣΗΣ ΤΕΛΩΝΕΙΑΚΩΝ ΕΛΕΓΧΩΝ	OXI	7 53,85%
	NAI	6 46,15%
ΔΙΑΧΕΙΡΙΣΗ ΕΦΑΡΜΟΓΩΝ ΤΟΥ Ο.Π.Σ. ΕΛΕΝΧΙΣ: ΥΠΟΣΥΣΤΗΜΑ ΔΙΕΝΕΡΓΕΙΑΣ ΤΕΛΩΝΕΙΑΚΩΝ ΕΛΕΓΧΩΝ		

Τίτλος Προγράμματος	Αρ. Απαντήσεων	%
	OXI	99 69,72%
	NAI	43 30,28%
ΔΙΑΧΕΙΡΙΣΗ ΕΦΑΡΜΟΓΩΝ ΤΟΥ Ο.Π.Σ.Τ ICISnet: ΧΡΗΣΗ ΥΠΟΣΥΣΤΗΜΑΤΟΣ ΔΙΑΜΕΤΑΚΟΜΙΣΗΣ	OXI	68 62,96%
	NAI	40 37,04%
ΔΙΑΧΕΙΡΙΣΗ ΕΦΑΡΜΟΓΩΝ ΤΟΥ Ο.Π.Σ.Τ ICISnet: ΧΡΗΣΗ ΤΟΥ ΥΠΟΣΥΣΤΗΜΑΤΟΣ ΑΔΕΙΩΝ-ΕΓΚΡΙΣΕΩΝ	NAI	18 35,29%
	OXI	33 64,71%
ΔΙΑΧΕΙΡΙΣΗ ΕΦΑΡΜΟΓΩΝ ΤΟΥ Ο.Π.Σ.Τ ICISnet: ΧΡΗΣΗ ΥΠΟΣΥΣΤΗΜΑΤΟΣ ΔΗΛΩΤΙΚΩΝ	NAI	32 47,76%
	OXI	35 52,24%
ΔΙΑΧΕΙΡΙΣΗ ΕΦΑΡΜΟΓΩΝ ΤΟΥ Ο.Π.Σ.Τ ICISnet: ΧΡΗΣΗ ΥΠΟΣΥΣΤΗΜΑΤΟΣ ΕΙΔΙΚΩΝ ΦΟΡΩΝ ΚΑΤΑΝΑΛΩΣΗΣ	OXI	62 55,36%
	NAI	50 44,64%
ΔΙΑΧΕΙΡΙΣΗ ΕΦΑΡΜΟΓΩΝ ΤΟΥ Ο.Π.Σ.Τ ICISnet: ΧΡΗΣΗ ΥΠΟΣΥΣΤΗΜΑΤΟΣ ΕΙΣΑΓΩΓΗΣ	OXI	62 59,05%
	NAI	43 40,95%
ΔΙΑΧΕΙΡΙΣΗ ΕΦΑΡΜΟΓΩΝ ΤΟΥ ΟΠΣ ICISnet: ΥΠΟΣΥΣΤΗΜΑΤΟΣ ΦΥΣΙΚΩΝ ΚΑΙ ΑΝΘΡΩΠΙΝΩΝ ΠΟΡΩΝ ΚΑΙ ΥΠΟΣΥΣΤΗΜΑ ΜΗΤΡΩΟΥ ΣΥΝΑΛΛΑΣΣΟΜΕΝΩΝ.	OXI	32 51,61%
	NAI	30 48,39%
ΔΙΑΧΕΙΡΙΣΗ ΕΦΑΡΜΟΓΩΝ ΤΟΥ ΟΠΣ ICISnet: ΔΡΟΜΟΛΟΓΗΣΗ ΤΕΛΩΝΕΙΑΚΩΝ ΠΑΡΑΣΤΑΤΙΚΩΝ (ΟΘΟΝΗ ΕΠΟΠΤΗ) ΥΠΟΣΥΣΤΗΜΑ ΛΗΨΗΣ ΑΠΟΦΑΣΕΩΝ ΚΑΙ ΑΝΑΛΥΣΗ ΚΙΝΔΥΝΟΥ (Decision Support System)	OXI	12 48,00%
	NAI	13 52,00%
ΔΙΑΧΕΙΡΙΣΗ ΕΦΟΔΙΑΣΤΙΚΗΣ ΑΛΥΣΙΔΑΣ ΣΤΑ ΔΗΜΟΣΙΑ ΝΟΣΟΚΟΜΕΙΑ (LOGISTICS MANAGEMENT)	OXI	34 64,15%
	NAI	19 35,85%
ΔΙΑΧΕΙΡΙΣΗ ΚΑΙ ΠΡΟΣΤΑΣΙΑ ΑΚΙΝΗΤΩΝ ΤΟΥ ΥΠΟΥΡΓΕΙΟΥ ΑΓΡΟΤΙΚΗΣ ΑΝΑΠΤΥΞΗΣ ΚΑΙ ΤΡΟΦΙΜΩΝ (Ν. 4061/2012)	NAI	13 28,89%
	OXI	32 71,11%
ΔΙΑΧΕΙΡΙΣΗ ΚΙΝΔΥΝΩΝ ΚΑΙ ΚΡΙΣΕΩΝ ΓΙΑ ΤΗΝ ΑΣΦΑΛΕΙΑ ΚΑΙ ΥΓΕΙΑ ΣΤΙΣ ΣΧΟΛΙΚΕΣ - ΕΚΠΑΙΔΕΥΤΙΚΕΣ ΜΟΝΑΔΕΣ	OXI	389 43,17%
	NAI	512 56,83%
ΔΙΑΧΕΙΡΙΣΗ ΚΙΝΔΥΝΩΝ ΣΤΗ ΓΓΔΕ	OXI	11 44,00%

Τίτλος Προγράμματος	Αρ. Απαντήσεων		%
	ΝΑΙ	ΟΧΙ	
	14	2	56,00%
ΔΙΑΧΕΙΡΙΣΗ ΜΕΓΑΛΗΣ ΠΟΛΗΣ			
	2	2	50,00%
	2		50,00%
ΔΙΑΧΕΙΡΙΣΗ ΠΕΡΙΒΑΛΛΟΝΤΙΚΩΝ, ΠΟΛΕΟΔΟΜΙΚΩΝ ΚΑΙ ΧΩΡΟΤΑΞΙΚΩΝ ΔΕΔΟΜΕΝΩΝ ΜΕ ΤΗ ΧΡΗΣΗ ΓΕΩΓΡΑΦΙΚΩΝ ΣΥΣΤΗΜΑΤΩΝ ΠΛΗΡΟΦΟΡΙΩΝ (G.I.S)			
	411	178	69,78%
	178		30,22%
ΔΙΑΧΕΙΡΙΣΗ ΠΟΙΟΤΗΤΑΣ ΤΕΧΝΙΚΩΝ ΕΡΓΩΝ			
	35	23	60,34%
	23		39,66%
ΔΙΑΧΕΙΡΙΣΗ ΠΡΟΜΗΘΕΙΩΝ ΣΤΙΣ ΥΠΗΡΕΣΙΕΣ ΥΓΕΙΑΣ			
	20	9	68,97%
	9		31,03%
ΔΙΑΧΕΙΡΙΣΗ ΤΗΣ ΜΕΙΩΣΗΣ ΔΑΠΑΝΩΝ (NATIONAL SCHOOL OF GOVERNMENT)			
	5	3	62,50%
	3		37,50%
ΔΙΑΧΕΙΡΙΣΗ ΥΔΑΤΙΚΩΝ ΠΟΡΩΝ			
	402	107	78,98%
	107		21,02%
ΔΙΑΧΕΙΡΙΣΗ ΤΩΝ ΚΑΛΕΣ ΠΡΑΚΤΙΚΕΣ ΤΩΝ ΔΗΜΩΝ ΓΙΑ ΤΗΝ ΕΦΑΡΜΟΓΗ ΤΩΝ ΔΗΜΟΣΙΩΝ ΠΟΛΙΤΙΚΩΝ			
	48	11	81,36%
	11		18,64%
ΔΙΕΘΝΗ ΛΟΓΙΣΤΙΚΑ ΠΡΟΤΥΠΑ			
	88	338	20,66%
	338		79,34%
ΔΙΕΘΝΗ ΠΡΟΤΥΠΑ 1300, 2120 ΚΑΙ 2340 ΓΙΑ ΤΗΝ ΕΠΑΓΓΕΛΜΑΤΙΚΗ ΕΦΑΡΜΟΓΗ ΤΟΥ ΕΣΩΤΕΡΙΚΟΥ ΕΛΕΓΧΟΥ			
	8	9	47,06%
	9		52,94%
ΔΙΗΜΕΡΙΔΑ ΕΠΙΜΟΡΦΩΣΗΣ ΚΑΙ ΕΥΑΙΣΘΗΤΟΠΟΙΗΣΗΣ ΣΕ ΘΕΜΑΤΑ ΓΥΝΑΙΚΕΙΑΣ ΜΕΤΑΝΑΣΤΕΥΣΗΣ			
	37	15	71,15%
	15		28,85%
ΔΙΗΜΕΡΟ ΕΡΓΑΣΤΗΡΙΟ ΠΑΡΑΚΟΛΟΥΘΗΣΗΣ ΤΗΣ ΕΠΙΜΟΡΦΩΣΗΣ ΣΤΕΛΕΧΩΝ ΣΕΠΕ ΣΕ ΘΕΜΑΤΑ ΙΣΟΤΗΤΑΣ ΤΩΝ ΦΥΛΩΝ			
	26	14	65,00%
	14		35,00%

Τίτλος Προγράμματος	Αρ. Απαντήσεων	%
ΔΙΚΤΥΑ ΔΗΜΟΣΙΑΣ ΔΙΟΙΚΗΣΗΣ-ΣΥΖΕΥΞΙΣ	OXI	176 61,75%
	NAI	109 38,25%
ΔΙΟΙΚΗΣΗ ΕΚΠΑΙΔΕΥΤΙΚΩΝ ΜΟΝΑΔΩΝ	OXI	269 40,82%
	NAI	390 59,18%
ΔΙΟΙΚΗΣΗ ΜΕΣΩ ΣΤΟΧΩΝ	OXI	1679 64,43%
	NAI	927 35,57%
ΔΙΟΙΚΗΣΗ ΜΕΣΩ ΣΤΟΧΩΝ ΚΑΙ ΜΕΤΡΗΣΗ ΤΗΣ ΑΠΟΔΟΤΙΚΟΤΗΤΑΣ	OXI	17 65,38%
	NAI	9 34,62%
ΔΙΟΙΚΗΣΗ ΟΛΙΚΗΣ ΠΟΙΟΤΗΤΑΣ ΣΤΙΣ ΥΠΗΡΕΣΙΕΣ ΥΓΕΙΑΣ	OXI	209 65,93%
	NAI	108 34,07%
ΔΙΟΙΚΗΤΙΚΗ ΛΟΓΙΣΤΙΚΗ - ΚΟΣΤΟΛΟΓΗΣΗ - ΠΡΟΫΠΟΛΟΓΙΣΜΟΙ	OXI	378 75,90%
	NAI	120 24,10%
ΔΙΟΙΚΗΤΙΚΗ ΜΕΤΑΡΡΥΘΜΙΣΗ ΚΑΙ ΑΞΙΟΛΟΓΗΣΗ ΔΟΜΩΝ: ΑΠΟ ΤΟ ΣΧΕΔΙΑΣΜΟ ΣΤΗΝ ΕΦΑΡΜΟΓΗ	OXI	11 78,57%
	NAI	3 21,43%
ΔΙΟΙΚΗΤΙΚΗ ΜΕΤΑΡΡΥΘΜΙΣΗ ΚΑΙ ΓΕΝΙΚΗ ΑΝΑΘΕΩΡΗΣΗ ΔΗΜΟΣΙΩΝ ΠΟΛΙΤΙΚΩΝ-ΤΟ ΠΑΡΑΔΕΙΓΜΑ ΤΗΣ ΓΑΛΛΙΑΣ (RGPP)	NAI	5 50,00%
	OXI	5 50,00%
ΔΙΠΛΟΓΡΑΦΙΚΟ ΛΟΓΙΣΤΙΚΟ ΣΥΣΤΗΜΑ (ΓΕΝΙΚΗ ΚΑΙ ΑΝΑΛΥΤΙΚΗ ΛΟΓΙΣΤΙΚΗ ΕΚΜΕΤΑΛΛΕΥΣΗΣ)	OXI	133 78,24%
	NAI	37 21,76%
ΔΙΎΠΟΥΡΓΙΚΗ ΚΑΙ ΕΝΔΟΎΠΟΥΡΓΙΚΗ ΟΡΓΑΝΩΣΗ ΚΑΙ ΣΥΝΕΡΓΑΣΙΑ (α)	OXI	3 75,00%
	NAI	1 25,00%
ΔΙΎΠΟΥΡΓΙΚΗ ΚΑΙ ΕΝΔΟΎΠΟΥΡΓΙΚΗ ΟΡΓΑΝΩΣΗ ΚΑΙ ΣΥΝΕΡΓΑΣΙΑ (β)	OXI	2 100,00%
ΔΙΎΠΟΥΡΓΙΚΟΣ ΣΥΝΤΟΝΙΣΜΟΣ ΤΩΝ ΔΗΜΟΣΙΩΝ ΠΟΛΙΤΙΚΩΝ- (ΕΝΑ)	OXI	8 72,73%
	NAI	3 27,27%

ΕΓΚΑΤΑΣΤΑΣΗ ΚΑΙ ΕΦΑΡΜΟΓΗ ΑΝΑΣΧΕΔΙΑΣΜΕΝΩΝ ΔΙΑΔΙΚΑΣΙΩΝ. ΔΙΑΥΓΕΙΑ ΚΑΙ ΜΗΤΡΩΟ ΜΙΣΘΟΔΟΤΟΥΜΕΝΩΝ ΕΛΛΗΝΙΚΟΥ ΔΗΜΟΣΙΟΥ

OXI 3 60,00%

NAI 2 40,00%

ΕΘΝΙΚΗ ΔΙΟΙΚΗΣΗ ΚΑΙ ΕΥΡΩΠΑΪΚΗ ΟΛΟΚΛΗΡΩΣΗ:ΔΙΑΜΟΡΦΩΣΗ ΚΑΙ ΥΛΟΠΟΙΗΣΗ ΤΩΝ ΕΝΩΣΙΑΚΩΝ ΔΗΜΟΣΙΩΝ ΠΟΛΙΤΙΚΩΝ

OXI 28 73,68%

NAI 10 26,32%

ΕΘΝΙΚΗ ΣΤΡΑΤΗΓΙΚΗ ΓΙΑ ΤΗΝ ΗΛΕΚΤΡΟΝΙΚΗ ΔΙΑΚΥΒΕΡΝΗΣΗ

OXI 32 61,54%

NAI 20 38,46%

ΕΙΔΙΚΑ ΘΕΜΑΤΑ ΔΙΑΧΕΙΡΙΣΗΣ ΣΥΓΧΡΗΜΑΤΟΔΟΤΟΥΜΕΝΩΝ ΕΡΓΩΝ ΕΣΠΑ

OXI 188 69,89%

NAI 81 30,11%

ΕΙΔΙΚΑ ΘΕΜΑΤΑ ΤΑΜΕΙΟΥ ΠΑΡΑΚΑΤΑΘΗΚΩΝ ΚΑΙ ΔΑΝΕΙΩΝ

OXI 4 80,00%

NAI 1 20,00%

ΕΙΔΙΚΟ ΕΡΓΑΣΤΗΡΙΟ ΠΙΛΟΤΙΚΗΣ ΔΙΑΒΟΥΛΕΥΣΗΣ ΣΕ ΣΥΣΤΗΜΑΤΑ ΑΞΙΟΛΟΓΗΣΗΣ ΔΗΜΟΣΙΩΝ ΥΠΑΛΛΗΛΩΝ

OXI 3 60,00%

NAI 2 40,00%

ΕΙΣΑΓΩΓΗ ΣΤΗ ΓΛΩΣΣΑ SQL

OXI 82 74,55%

NAI 28 25,45%

ΕΙΣΑΓΩΓΗ ΣΤΗΝ ΑΝΑΠΤΥΞΗ ΔΙΑΔΙΚΤΥΑΚΩΝ ΕΦΑΡΜΟΓΩΝ ΜΕ ΧΡΗΣΗ JAVA

OXI 4 100,00%

ΕΙΣΑΓΩΓΗ ΣΤΗΝ ΕΚΠΑΙΔΕΥΣΗ ΚΑΙ ΑΞΙΟΛΟΓΗΣΗ ΕΚΠΑΙΔΕΥΤΙΚΩΝ ΔΡΑΣΕΩΝ ΕΝΗΛΙΚΩΝ

OXI 14 77,78%

NAI 4 22,22%

ΕΙΣΑΓΩΓΙΚΗ ΕΚΠΑΙΔΕΥΣΗ

NAI 151 29,84%

OXI 355 70,16%

ΕΚΔΟΣΗ ΗΛΕΚΤΡΟΝΙΚΟΥ ΕΓΓΡΑΦΟΥ ΜΕ ΤΗ ΧΡΗΣΗ ΨΗΦΙΑΚΩΝ ΥΠΟΓΡΑΦΩΝ

OXI 1766 78,21%

NAI 492 21,79%

ΕΚΠΑΙΔΕΥΣΗ ΣΤΕΛΕΧΩΝ ΕΝΟΠΛΩΝ ΔΥΝΑΜΕΩΝ ΣΤΙΣ ΠΟΛΙΤΙΚΕΣ ΔΙΑΧΕΙΡΙΣΗΣ ΠΕΡΙΒΑΛΛΟΝΤΟΣ

OXI 52 68,42%

Τίτλος Προγράμματος	Αρ. Απαντήσεων		%
	ΝΑΙ	ΟΧΙ	
	24	87	31,58%
ΕΚΠΑΙΔΕΥΣΗ ΔΙΕΥΘΥΝΤΙΚΩΝ ΣΤΕΛΕΧΩΝ	83	87	48,82%
ΕΚΠΑΙΔΕΥΣΗ ΕΚΠΑΙΔΕΥΤΩΝ	185	243	43,22%
ΕΚΠΑΙΔΕΥΣΗ ΕΚΠΑΙΔΕΥΤΩΝ ΓΙΑ ΤΗΝ ΕΠΙΜΟΡΦΩΣΗ ΕΠΙΘΕΩΡΗΤΩΝ ΕΡΓΑΣΙΑΚΩΝ ΣΧΕΣΕΩΝ ΣΕ ΘΕΜΑΤΑ ΙΣΩΝ ΕΥΚΑΙΡΙΩΝ ΚΑΙ ΙΣΗΣ ΜΕΤΑΧΕΙΡΙΣΗΣ ΑΝΔΡΩΝ ΚΑΙ ΓΥΝΑΙΚΩΝ ΣΤΗΝ ΑΠΑΣΧΟΛΗΣΗ	5	9	35,71%
ΕΚΠΑΙΔΕΥΣΗ ΕΚΠΑΙΔΕΥΤΩΝ ΕΙΣΑΓΩΓΙΚΗΣ ΕΚΠΑΙΔΕΥΣΗΣ	69	85	44,81%
ΕΚΠΑΙΔΕΥΣΗ ΕΚΠΑΙΔΕΥΤΩΝ ΕΙΣΑΓΩΓΙΚΗΣ ΕΚΠΑΙΔΕΥΣΗΣ (ΑΡΧΙΚΗ ΦΑΣΗ ΚΑΙ ΦΑΣΗ ΟΛΟΚΛΗΡΩΣΗΣ)	27	54	33,33%
ΕΚΠΑΙΔΕΥΣΗ ΕΚΠΑΙΔΕΥΤΩΝ ΣΤΗΝ ΗΛΕΚΤΡΟΝΙΚΗ ΜΑΘΗΣΗ	73	151	32,59%
ΕΚΠΑΙΔΕΥΣΗ ΕΚΠΑΙΔΕΥΤΩΝ ΣΤΙΣ ΨΗΦΙΑΚΕΣ ΥΠΟΓΡΑΦΕΣ	3	2	60,00%
ΕΚΠΑΙΔΕΥΣΗ ΕΛΕΓΚΤΩΝ ΜΕΤΡΙΚΩΝ ΟΡΓΑΝΩΝ	49	61	44,55%
ΕΚΠΑΙΔΕΥΣΗ ΕΛΕΓΚΤΩΝ ΤΟΥ ΥΠΟΥΡΓΕΙΟΥ ΟΙΚΟΝΟΜΙΚΩΝ ΣΤΟΝ ΕΛΕΓΧΟ ΤΩΝ ΕΝΔΟΟΜΙΛΙΚΩΝ ΣΥΝΑΛΛΑΓΩΝ	11	20	35,48%
ΕΚΠΑΙΔΕΥΣΗ ΚΑΙ ΕΠΙΜΟΡΦΩΣΗ ΣΕ ΜΙΑ ΔΙΟΙΚΗΣΗ ΠΟΥ ΑΛΛΑΖΕΙ	10	17	37,04%
ΕΚΠΑΙΔΕΥΣΗ ΜΕΛΩΝ ΜΗΤΡΩΟΥ ΔΗΜΟΣΙΟΝΟΜΙΚΩΝ ΕΛΕΓΚΤΩΝ & ΕΛΕΓΚΤΩΝ ΤΗΣ ΕΔΕΛ/ΣΥΓΧΡΗΜΑΤΟΔΟΤΟΥΜΕΝΑ ΠΡΟΓΡΑΜΜΑΤΑ		2	100,00%
ΕΚΠΑΙΔΕΥΣΗ ΝΕΩΝ ΕΛΕΓΚΤΩΝ ΑΝΑΓΚΑΣΤΙΚΗΣ ΕΙΣΠΡΑΞΗΣ ΤΩΝ ΕΣΟΔΩΝ ΤΟΥ ΚΡΑΤΟΥΣ			

Τίτλος Προγράμματος	Αρ. Απαντήσεων	%
	OXI	193 54,99%
	NAI	158 45,01%
ΕΚΠΑΙΔΕΥΣΗ ΝΕΩΝ ΕΛΕΓΚΤΩΝ ΒΕΒΑΙΩΣΗΣ ΤΩΝ ΕΣΟΔΩΝ ΤΟΥ ΚΡΑΤΟΥΣ	OXI	496 67,30%
	NAI	241 32,70%
ΕΚΠΑΙΔΕΥΣΗ ΠΡΟΪΣΤΑΜΕΝΩΝ ΤΜΗΜΑΤΩΝ	NAI	1259 50,56%
	OXI	1231 49,44%
ΕΚΠΑΙΔΕΥΣΗ ΣΕ ΘΕΜΑΤΑ ΕΦΑΡΜΟΓΗΣ ΠΡΟΤΥΠΟΥ ISO17025:2005	NAI	57 36,54%
	OXI	99 63,46%
ΕΚΠΑΙΔΕΥΣΗ ΣΕ ΘΕΜΑΤΑ ΚΑΤΑΠΟΛΕΜΗΣΗΣ ΖΩΟΑΝΘΡΩΠΟΝΟΣΩΝ	OXI	14 51,85%
	NAI	13 48,15%
ΕΚΠΑΙΔΕΥΣΗ ΣΕ ΤΕΧΝΟΛΟΓΙΕΣ CISCO, Α	OXI	77 60,63%
	NAI	50 39,37%
ΕΚΠΑΙΔΕΥΣΗ ΣΕ ΤΕΧΝΟΛΟΓΙΕΣ CISCO, Β	OXI	44 53,66%
	NAI	38 46,34%
ΕΚΠΑΙΔΕΥΣΗ ΣΤΕΛΕΧΩΝ ΔΗΜΟΣΙΑΣ ΔΙΟΙΚΗΣΗΣ: ΤΑ "ΒΗΜΑΤΑ" ΜΕΤΑΒΑΣΗΣ ΣΤΟΥΣ ΝΕΟΥΣ ΟΡΓΑΝΙΣΜΟΥΣ	OXI	18 75,00%
	NAI	6 25,00%
ΕΚΠΑΙΔΕΥΣΗ ΣΤΕΛΕΧΩΝ ΕΝΟΠΛΩΝ ΔΥΝΑΜΕΩΝ ΣΕ ΘΕΜΑΤΑ ΥΓΙΕΙΝΗΣ ΚΑΙ ΑΣΦΑΛΕΙΑΣ ΕΡΓΑΣΙΑΣ	OXI	89 57,79%
	NAI	65 42,21%
ΕΚΠΑΙΔΕΥΣΗ ΣΤΕΛΕΧΩΝ ΤΗΣ ΔΗΜΟΣΙΑΣ ΔΙΟΙΚΗΣΗΣ ΣΤΗΝ ΕΜΠΕΔΩΣΗ ΚΑΙ ΑΠΟΤΕΛΕΣΜΑΤΙΚΗ ΥΛΟΠΟΙΗΣΗ ΤΟΥ ΚΑΝΟΝΙΣΤΙΚΟΥ ΠΛΑΙΣΙΟΥ ΕΠΙΤΑΧΥΝΣΗΣ ΕΠΕΝΔΥΣΕΩΝ ΣΤΡΑΤΗΓΙΚΟΥ ΧΑΡΑΚΤΗΡΑ ΤΟΥ Ν. 3894/2010	NAI	5 29,41%
	OXI	12 70,59%
ΕΚΠΑΙΔΕΥΣΗ ΣΤΕΛΕΧΩΝ ΤΩΝ ΚΕΝΤΡΙΚΩΝ ΥΠΗΡΕΣΙΩΝ ΤΟΥ ΥΠΟΥΡΓΕΙΟΥ ΟΙΚΟΝΟΜΙΚΩΝ ΣΤΟ "ΣΥΣΤΗΜΑ ΔΙΟΙΚΗΤΙΚΗΣ ΠΛΗΡΟΦΟΡΗΣΗΣ (MIS)"	OXI	18 72,00%
	NAI	7 28,00%
ΕΚΠΑΙΔΕΥΣΗ ΣΤΗΝ ΕΦΑΡΜΟΓΗ RIF (RISK INFORMATION FORM) ΤΟΥ ΚΟΙΝΟΥ ΣΥΣΤΗΜΑΤΟΣ ΔΙΑΧΕΙΡΙΣΗΣ ΚΙΝΔΥΝΟΥ (CRMS-COMMON RISK MANAGEMENT SYSTEM)	OXI	5 83,33%

Τίτλος Προγράμματος	Αρ. Απαντήσεων		%
	ΝΑΙ	ΟΧΙ	
ΕΚΠΑΙΔΕΥΣΗ ΣΤΙΣ ΗΛΕΚΤΡΟΝΙΚΕΣ ΔΗΜΟΣΙΕΣ ΣΥΜΒΑΣΕΙΣ	1	446	16,67%
	293	60,35%	39,65%
ΕΚΠΑΙΔΕΥΣΗ ΣΤΟ ΣΥΣΤΗΜΑ ΔΙΑΧΕΙΡΙΣΗΣ ΚΑΙ ΔΙΑΚΙΝΗΣΗΣ ΗΛΕΚΤΡΟΝΙΚΟΥ ΕΓΓΡΑΦΟΥ ΤΟΥ Υ.Δ.Η.Μ.Η.Δ.	6	22	21,43%
	78,57%		
ΕΚΠΑΙΔΕΥΣΗ ΣΤΟ ΥΠΟΣΥΣΤΗΜΑ ΠΡΟΜΗΘΕΥΤΩΝ ΣΤΟ ΕΘΝΙΚΟ ΣΥΣΤΗΜΑ ΗΛΕΚΤΡΟΝΙΚΩΝ ΔΗΜΟΣΙΩΝ ΣΥΜΒΑΣΕΩΝ	2	4	33,33%
	66,67%		
ΕΚΠΑΙΔΕΥΣΗ ΣΤΟ ΧΩΡΟ ΕΡΓΑΣΙΑΣ	230	108	68,05%
	31,95%		
ΕΚΠΑΙΔΕΥΣΗ ΤΕΛΙΚΩΝ ΧΡΗΣΤΩΝ ΣΤΟ ΥΠΟΣΥΣΤΗΜΑ ΔΗΜΟΣΙΟΝΟΜΙΚΟΥ ΕΛΕΓΧΟΥ ΤΟΥ Ο.Π.Σ.Δ.Π	7	14	33,33%
	66,67%		
ΕΚΠΑΙΔΕΥΣΗ ΤΕΛΩΝΕΙΑΚΩΝ ΥΠΑΛΛΗΛΩΝ ΣΤΙΣ ΕΦΑΡΜΟΓΕΣ ΤΟΥ Ο.Π.Σ.Τ ICISnet	8	13	38,10%
	61,90%		
ΕΚΠΑΙΔΕΥΣΗ ΧΡΗΣΤΩΝ ΣΤΗΝ ΗΛΕΚΤΡΟΝΙΚΗ ΜΑΘΗΣΗ	121	22	84,62%
	15,38%		
ΕΛΕΓΧΟΙ ΣΤΗ ΔΙΑΧΕΙΡΙΣΗ ΤΩΝ ΠΡΩΤΟΒΑΘΜΙΩΝ ΟΤΑ	142	124	53,38%
	46,62%		
ΕΜΒΑΘΥΝΣΗ ΣΕ ΠΕΡΙΠΤΩΣΕΙΣ ΞΕΠΛΥΜΑΤΟΣ ΒΡΩΜΙΚΟΥ ΧΡΗΜΑΤΟΣ	2	4	33,33%
	66,67%		
ΕΝΕΡΓΕΙΑΚΗ ΔΙΑΧΕΙΡΙΣΗ ΜΟΝΑΔΩΝ ΕΝΟΠΛΩΝ ΔΥΝΑΜΕΩΝ	5	1	83,33%
	16,67%		
ΕΝΗΜΕΡΩΣΗ ΓΙΑ ΤΗ ΛΕΙΤΟΥΡΓΙΑ ΤΟΥ ΠΛΗΡΟΦΟΡΙΑΚΟΥ ΣΥΣΤΗΜΑΤΟΣ ΕΣΩΤΕΡΙΚΗΣ ΑΓΟΡΑΣ(ΙΜΙ) ΣΤΟΥΣ ΦΟΡΕΙΣ ΤΗΣ ΔΗΜΟΣΙΑΣ ΔΙΟΙΚΗΣΗΣ	116	33	77,85%
	22,15%		

Τίτλος Προγράμματος	Αρ. Απαντήσεων	%	
ΕΝΗΜΕΡΩΣΗ ΣΕ ΘΕΜΑΤΑ ΕΠΙΧΕΙΡΗΣΙΑΚΗΣ ΑΡΙΣΤΕΙΑΣ ΚΑΙ ΣΤΡΑΤΗΓΙΚΗΣ ΠΟΙΟΤΗΤΑΣ ΓΙΑ ΣΤΕΛΕΧΗ ΤΗΣ ΓΓΔΕ	OXI	30	69,77%
	NAI	13	30,23%
ΕΝΗΜΕΡΩΣΗ ΣΤΕΛΕΧΩΝ ΑΥΤΟΤΕΛΩΝ ΤΜΗΜΑΤΩΝ ΕΚΠΑΙΔΕΥΣΗΣ	OXI	1	10,00%
	NAI	9	90,00%
ΕΝΙΑΙΟΣ ΦΟΡΟΣ ΙΔΙΟΚΤΗΣΙΑΣ ΑΚΙΝΗΤΩΝ Ε9	OXI	11	55,00%
	NAI	9	45,00%
ΕΝΙΣΧΥΣΗ ΤΗΣ ΔΙΑΦΑΝΕΙΑΣ - ΚΑΤΑΠΟΛΕΜΗΣΗ ΤΗΣ ΔΙΑΦΘΟΡΑΣ	OXI	2	100,00%
ΕΝΙΣΧΥΣΗ ΤΗΣ ΣΥΜΜΕΤΟΧΗΣ ΤΩΝ ΓΥΝΑΙΚΩΝ ΣΕ ΘΕΣΕΙΣ ΕΥΘΥΝΗΣ ΣΤΗ ΔΗΜΟΣΙΑ ΔΙΟΙΚΗΣΗ ΚΑΙ ΑΥΤΟΔΙΟΙΚΗΣΗ	OXI	296	67,58%
	NAI	142	32,42%
ΕΞ ΑΠΟΣΤΑΣΕΩΣ ΕΚΠΑΙΔΕΥΣΗ ΠΡΟΪΣΤΑΜΕΝΩΝ ΔΙΕΥΘΥΝΣΕΩΝ	OXI	23	62,16%
	NAI	14	37,84%
ΕΞ ΑΠΟΣΤΑΣΕΩΣ ΕΚΠΑΙΔΕΥΣΗ ΠΡΟΪΣΤΑΜΕΝΩΝ ΤΜΗΜΑΤΩΝ	OXI	24	44,44%
	NAI	30	55,56%
ΕΞ ΑΠΟΣΤΑΣΕΩΣ ΕΚΠΑΙΔΕΥΣΗ ΣΤΗ ΓΛΩΣΣΑ ΡΥΘΜΟΝ	OXI	40	76,92%
	NAI	12	23,08%
ΕΞ ΑΠΟΣΤΑΣΕΩΣ ΕΚΠΑΙΔΕΥΣΗ ΣΤΗΝ ΗΛΕΚΤΡΟΝΙΚΗ ΔΙΑΚΥΒΕΡΝΗΣΗ	OXI	47	69,12%
	NAI	21	30,88%
ΕΞΑΜΗΝΙΑΙΟΣ ΠΡΟΓΡΑΜΜΑΤΙΣΜΟΣ ΤΟΥ ΕΚΔΔΑ	NAI	4	44,44%
	OXI	5	55,56%
ΕΞΟΡΘΟΛΟΓΙΣΜΟΣ ΤΟΥ ΣΥΣΤΗΜΑΤΟΣ ΠΡΟΜΗΘΕΙΩΝ ΣΤΙΣ ΥΠΗΡΕΣΙΕΣ ΥΓΕΙΑΣ ΚΑΙ ΚΟΙΝΩΝΙΚΗΣ ΑΛΛΗΛΕΓΓΥΗΣ	OXI	81	61,83%
	NAI	50	38,17%
ΕΠΕΝΔΥΟΝΤΑΣ ΣΤΙΣ ΠΕΡΙΦΕΡΕΙΕΣ: Ο ΡΟΛΟΣ ΤΩΝ ΠΟΛΩΝ ΑΝΤΑΓΩΝΙΣΤΙΚΟΤΗΤΑΣ (CLUSTERS) - (ΕΝΑ)	OXI	4	80,00%
	NAI	1	20,00%

Τίτλος Προγράμματος		Αρ. Απαντήσεων	%
ΕΠΕΞΕΡΓΑΣΙΑ ΔΕΔΟΜΕΝΩΝ ΜΕ ΛΟΓΙΣΤΙΚΑ ΦΥΛΛΑ	OXI	510	53,52%
	NAI	443	46,48%
ΕΠΙΚΥΡΩΣΗ ΑΝΑΛΥΤΙΚΩΝ ΜΕΘΟΔΩΝ, ΕΛΕΓΧΟΣ ΠΟΙΟΤΗΤΑΣ ΚΑΙ ΕΚΤΙΜΗΣΗ ΑΒΕΒΑΙΟΤΗΤΑΣ	OXI	9	40,91%
	NAI	13	59,09%
ΕΠΙΛΕΓΜΕΝΑ ΕΛΕΓΚΤΙΚΑ ΠΡΟΤΥΠΑ ΓΙΑ ΤΟΝ ΕΛΕΓΧΟ ΕΣΟΔΩΝ ΤΩΝ ΟΤΑ	OXI	1	100,00%
ΕΠΙΜΟΡΦΩΣΗ ΓΙΑ ΕΝΔΙΚΟΦΑΝΕΙΣ ΠΡΟΣΦΥΓΕΣ	NAI	3	60,00%
	OXI	2	40,00%
ΕΠΙΜΟΡΦΩΣΗ ΔΙΟΙΚΗΤΙΚΟΥ / ΕΠΙΣΤΗΜΟΝΙΚΟΥ ΠΡΟΣΩΠΙΚΟΥ ΓΥΝΑΙΚΕΙΩΝ ΦΥΛΑΚΩΝ ΣΕ ΕΙΔΙΚΑ ΘΕΜΑΤΑ ΦΥΛΟΥ	OXI	15	88,24%
	NAI	2	11,76%
ΕΠΙΜΟΡΦΩΣΗ ΔΙΟΙΚΗΤΩΝ ΚΑΙ ΔΙΕΥΘΥΝΤΩΝ ΥΠΗΡΕΣΙΩΝ ΕΝΟΠΛΩΝ ΔΥΝΑΜΕΩΝ ΣΕ ΠΟΛΙΤΙΚΕΣ ΔΙΑΧΕΙΡΙΣΗΣ ΠΕΡΙΒΑΛΛΟΝΤΟΣ	OXI	2	100,00%
ΕΠΙΜΟΡΦΩΣΗ ΚΟΙΝΩΝΙΚΩΝ ΕΠΙΘΕΩΡΗΤΩΝ ΕΡΓΑΣΙΑΣ, ΥΠΑΛΛΗΛΩΝ ΣΕΠΕ, ΣΕ ΘΕΜΑΤΑ ΙΣΟΤΗΤΑΣ ΤΩΝ ΦΥΛΩΝ	OXI	71	75,53%
	NAI	23	24,47%
ΕΠΙΜΟΡΦΩΣΗ ΝΕΟΕΙΣΕΡΧΟΜΕΝΩΝ ΣΤΟΝ ΚΛΑΔΟ ΤΕΛΩΝΕΙΑΚΩΝ ΥΠΑΛΛΗΛΩΝ	OXI	22	66,67%
	NAI	11	33,33%
ΕΠΙΜΟΡΦΩΣΗ ΣΕ ΘΕΜΑΤΑ ΔΙΟΙΚΗΣΗΣ ΤΗΣ ΕΚΠΑΙΔΕΥΣΗΣ ΓΙΑ ΤΗΝ ΑΠΟΚΤΗΣΗ ΠΙΣΤΟΠΟΙΗΤΙΚΟΥ ΔΙΟΙΚΗΤΙΚΗΣ ΕΠΑΡΚΕΙΑΣ ΕΚΠΑΙΔΕΥΤΙΚΩΝ Α/ΒΑΘΜΙΑΣ & Β/ΒΑΘΜΙΑΣ ΕΚΠΑΙΔΕΥΣΗΣ	NAI	81	62,79%
	OXI	48	37,21%
ΕΠΙΜΟΡΦΩΣΗ ΣΕ ΘΕΜΑΤΑ ΕΠΙΣΤΗΜΟΝΙΚΗΣ ΚΑΙ ΠΑΙΔΑΓΩΓΙΚΗΣ ΚΑΘΟΔΗΓΗΣΗΣ ΓΙΑ ΤΗΝ ΑΠΟΚΤΗΣΗ ΠΙΣΤΟΠΟΙΗΤΙΚΟΥ ΚΑΘΟΔΗΓΗΤΙΚΗΣ ΕΠΑΡΚΕΙΑΣ ΕΚΠΑΙΔΕΥΤΙΚΩΝ Α/ΒΑΘΜΙΑΣ & Β/ΒΑΘΜΙΑΣ ΕΚΠΑΙΔΕΥΣΗΣ	OXI	289	51,70%
	NAI	270	48,30%
ΕΠΙΜΟΡΦΩΣΗ ΣΤΕΛΕΧΩΝ ΕΝΟΠΛΩΝ ΔΥΝΑΜΕΩΝ ΣΤΙΣ ΠΟΛΙΤΙΚΕΣ ΔΙΑΧΕΙΡΙΣΗΣ ΠΕΡΙΒΑΛΛΟΝΤΟΣ	OXI	35	64,81%
	NAI	19	35,19%
ΕΠΙΜΟΡΦΩΣΗ ΣΤΕΛΕΧΩΝ ΕΟΤ ΣΕ ΘΕΜΑΤΑ ΑΝΑΛΥΣΗΣ ΠΡΟΤΥΠΩΝ EN 45011 & EN ISO 17020	OXI	47	94,00%
	NAI	3	6,00%

Τίτλος Προγράμματος	Αρ. Απαντήσεων	%	
ΕΠΙΜΟΡΦΩΣΗ ΣΤΕΛΕΧΩΝ ΣΤΗ ΧΡΗΣΗ ΚΑΙ ΑΝΑΛΥΣΗ ΟΙΚΟΝΟΜΙΚΩΝ ΠΛΗΡΟΦΟΡΙΩΝ ΓΙΑ ΤΟΝ ΕΝΤΟΠΙΣΜΟ ΥΠΟΘΕΣΕΩΝ ΞΕΠΛΥΜΑΤΟΣ ΧΡΗΜΑΤΟΣ ΚΑΙ ΦΟΡΟΔΙΑΦΥΓΗΣ	OXI	12	85,71%
	NAI	2	14,29%
ΕΠΙΜΟΡΦΩΣΗ ΣΤΕΛΕΧΩΝ ΤΗΣ ΔΗΜΟΣΙΑΣ ΔΙΟΙΚΗΣΗΣ ΩΣ GENDER EXPERTS	OXI	16	53,33%
	NAI	14	46,67%
ΕΠΙΜΟΡΦΩΣΗ ΣΤΕΛΕΧΩΝ ΤΗΣ ΤΟΠΙΚΗΣ ΑΥΤΟΔΙΟΙΚΗΣΗΣ ΣΕ ΘΕΜΑΤΑ ΙΣΟΤΗΤΑΣ ΤΩΝ ΦΥΛΩΝ	NAI	28	25,45%
	OXI	82	74,55%
ΕΠΙΜΟΡΦΩΣΗ ΣΩΦΡΟΝΙΣΤΙΚΩΝ ΥΠΑΛΛΗΛΩΝ ΓΥΝΑΙΚΕΙΩΝ ΦΥΛΑΚΩΝ ΣΕ ΘΕΜΑΤΑ ΦΥΛΟΥ	OXI	12	63,16%
	NAI	7	36,84%
ΕΠΙΜΟΡΦΩΤΙΚΗ ΔΡΑΣΗ ΓΙΑ ΤΗΝ ΚΑΤΑΡΤΙΣΗ ΤΩΝ ΠΕΡΙΓΡΑΜΜΑΤΩΝ ΘΕΣΕΩΝ ΕΡΓΑΣΙΑΣ	OXI	16	50,00%
	NAI	16	50,00%
ΕΡΓΑΣΤΗΡΙ ΔΙΟΙΚΗΣΗΣ ΑΝΘΡΩΠΙΝΟΥ ΔΥΝΑΜΙΚΟΥ ΓΙΑ ΠΡΟΪΣΤΑΜΕΝΟΥΣ ΔΙΕΥΘΥΝΣΕΩΝ	OXI	4	33,33%
	NAI	8	66,67%
ΕΡΓΑΣΤΗΡΙ ΘΕΜΑΤΩΝ ΔΙΑΧΕΙΡΙΣΗΣ ΑΝΘΡΩΠΙΝΟΥ ΔΥΝΑΜΙΚΟΥ ΚΑΙ ΒΕΛΤΙΩΣΗΣ ΔΕΞΙΟΤΗΤΩΝ ΣΤΟ ΔΗΜΟΣΙΟ ΤΟΜΕΑ	OXI	24	53,33%
	NAI	21	46,67%
ΕΡΓΑΣΤΗΡΙΟ ΔΙΑΠΡΑΓΜΑΤΕΥΣΗΣ ΓΙΑ ΣΤΕΛΕΧΗ ΤΗΣ ΕΛΛΗΝΙΚΗΣ ΔΗΜΟΣΙΑΣ ΔΙΟΙΚΗΣΗΣ	OXI	9	42,86%
	NAI	12	57,14%
ΕΡΓΑΣΤΗΡΙΟ ΔΙΚΤΥΩΣΗΣ ΣΕ ΘΕΜΑΤΑ ΙΣΟΤΗΤΑΣ ΤΩΝ ΦΥΛΩΝ	OXI	23	65,71%
	NAI	12	34,29%
ΕΡΕΥΝΑ, ΕΛΕΓΧΟΣ ΠΡΟΛΗΨΗΣ ΚΑΙ ΜΕΡΙΚΟΣ ΕΛΕΓΧΟΣ ΣΤΟ ΠΛΑΙΣΙΟ ΔΙΑΣΦΑΛΙΣΗΣ ΤΩΝ ΔΗΜΟΣΙΩΝ ΕΣΟΔΩΝ	NAI	10	34,48%
	OXI	19	65,52%
ΕΣΠΑ-ΣΧΕΔΙΑΣΜΟΣ ΚΑΙ ΔΙΑΧΕΙΡΙΣΗ ΣΥΓΧΡΗΜΑΤΟΔΟΤΟΥΜΕΝΩΝ ΠΡΑΞΕΩΝ	OXI	320	69,41%
	NAI	141	30,59%
ΕΣΩΤΕΡΙΚΟΣ ΕΛΕΓΧΟΣ (INTERNAL AUDIT)			

Τίτλος Προγράμματος	Αρ. Απαντήσεων	%
	OXI	9 56,25%
	NAI	7 43,75%
ΕΤΑΙΡΙΚΟ ΣΥΜΦΩΝΟ ΓΙΑ ΤΟ ΠΛΑΙΣΙΟ ΑΝΑΠΤΥΞΗΣ (ΕΣΠΑ) 2014-2020	OXI	71 79,78%
	NAI	18 20,22%
ΕΥΑΙΣΘΗΤΟΠΟΙΗΣΗ ΓΙΑ ΤΗΝ ΚΑΤΑΠΟΛΕΜΗΣΗ ΞΕΠΛΥΜΑΤΟΣ ΒΡΩΜΙΚΟΥ ΧΡΗΜΑΤΟΣ	NAI	34 33,66%
	OXI	67 66,34%
ΕΥΡΩΠΑΪΚΑ ΠΡΟΓΡΑΜΜΑΤΑ : ΑΝΑΖΗΤΗΣΗ ΠΡΟΣΚΛΗΣΗΣ ΥΠΟΒΟΛΗΣ ΠΡΟΤΑΣΕΩΝ ΚΑΙ ΣΥΓΓΡΑΦΗ ΠΡΟΤΑΣΗΣ ΧΡΗΜΑΤΟΔΟΤΗΣΗΣ	NAI	80 22,10%
	OXI	282 77,90%
ΕΥΡΩΠΑΪΚΑ ΠΡΟΓΡΑΜΜΑΤΑ: ΑΝΑΖΗΤΗΣΗ ΠΡΟΣΚΛΗΣΗΣ ΥΠΟΒΟΛΗΣ ΠΡΟΤΑΣΕΩΝ ΚΑΙ ΣΥΓΓΡΑΦΗ ΠΡΟΤΑΣΗΣ ΧΡΗΜΑΤΟΔΟΤΗΣΗΣ	OXI	35 81,40%
	NAI	8 18,60%
ΕΥΡΩΠΑΪΚΗ ΕΝΩΣΗ:ΘΕΣΜΙΚΑ ΟΡΓΑΝΑ ΚΑΙ ΠΟΛΙΤΙΚΕΣ	OXI	1 100,00%
ΕΥΡΩΠΑΪΚΟΣ ΜΗΧΑΝΙΣΜΟΣ ΣΤΗΡΙΞΗΣ : ΔΗΜΟΣΙΟΝΟΜΙΚΟ ΕΛΛΕΙΜΑ ΚΑΙ ΔΗΜΟΣΙΟ ΧΡΕΟΣ	OXI	167 89,30%
	NAI	20 10,70%
ΕΥΡΩΠΗ 2020: ΣΤΡΑΤΗΓΙΚΗ ΓΙΑ ΜΙΑ ΕΞΥΓΝΗ, ΒΙΩΣΙΜΗ ΚΑΙ ΧΩΡΙΣ ΑΠΟΚΛΕΙΣΜΟΥΣ ΑΝΑΠΤΥΞΗ	OXI	235 81,60%
	NAI	53 18,40%
ΕΦΑΡΜΟΓΕΣ ΤΗΛΕΠΙΣΚΟΠΗΣΗΣ- ΦΩΤΟΕΡΜΗΝΕΙΑΣ ΚΑΙ ΓΕΩΧΩΡΙΚΩΝ ΔΕΔΟΜΕΝΩΝ ΣΤΗ ΔΗΜΟΣΙΑ ΔΙΟΙΚΗΣΗ	NAI	59 28,23%
	OXI	150 71,77%
ΕΦΑΡΜΟΓΗ ΔΙΕΘΝΩΝ ΠΡΟΤΥΠΩΝ ΕΛΟΤ EN ISO 9001: 2008 ΚΑΙ 19011: 2011 ΣΤΟ ΔΗΜΟΣΙΟ ΤΟΜΕΑ	OXI	137 61,16%
	NAI	87 38,84%
ΕΦΑΡΜΟΓΗ ΜΕΤΑΝΑΣΤΕΥΤΙΚΗΣ ΠΟΛΙΤΙΚΗΣ	OXI	44 57,89%
	NAI	32 42,11%
ΕΦΑΡΜΟΓΗ ΤΗΣ ΝΟΜΟΘΕΣΙΑΣ ΓΙΑ ΤΙΣ ΜΕΛΕΤΕΣ ΚΑΙ ΤΑ ΕΡΓΑ ΣΤΟΥΣ ΔΗΜΟΥΣ (ΕΘΝΙΚΟ ΚΑΙ ΚΟΙΝΟΤΙΚΟ ΔΙΚΑΙΟ)	OXI	116 68,64%
	NAI	53 31,36%

Τίτλος Προγράμματος	Αρ. Απαντήσεων	%
ΕΦΑΡΜΟΓΗ ΤΗΣ ΝΟΜΟΘΕΣΙΑΣ ΓΙΑ ΤΙΣ ΜΕΛΕΤΕΣ ΚΑΙ ΤΑ ΕΡΓΑ ΣΤΟΥΣ ΔΗΜΟΥΣ (ΕΘΝΙΚΟ ΚΑΙ ΚΟΙΝΟΤΙΚΟ ΔΙΚΑΙΟ)		
	OXI	16 53,33%
	NAI	14 46,67%
ΕΦΑΡΜΟΓΗ ΤΗΣ ΠΕΙΘΑΡΧΙΚΗΣ ΔΙΑΔΙΚΑΣΙΑΣ ΣΤΟ ΔΗΜΟΣΙΟ ΤΟΜΕΑ		
	OXI	882 72,00%
	NAI	343 28,00%
ΕΦΑΡΜΟΓΗ ΤΟΥ ΚΑΝΟΝΙΣΜΟΥ ΕΝΕΡΓΕΙΑΚΗΣ ΑΠΟΔΟΣΗΣ ΤΩΝ ΚΤΙΡΙΩΝ (ΚΕΝΑΚ)		
	NAI	120 25,97%
	OXI	342 74,03%
ΕΦΑΡΜΟΓΗ ΤΟΥ ΚΕΝΤΡΙΚΟΥ ΗΛΕΚΤΡΟΝΙΚΟΥ ΜΗΤΡΩΟΥ ΔΗΜΟΣΙΩΝ ΣΥΜΒΑΣΕΩΝ (ΚΗΜΔΗΣ)		
	NAI	56 29,47%
	OXI	134 70,53%
Η ΑΝΑΛΥΤΙΚΗ ΤΗΣ ΕΚΜΕΤΑΛΛΕΥΣΕΩΣ ΛΟΓΙΣΤΙΚΗ ΣΕ ΦΟΡΕΙΣ ΤΟΥ ΕΣΥΚΑ		
	OXI	19 86,36%
	NAI	3 13,64%
Η ΑΡΧΙΤΕΚΤΟΝΙΚΗ ΤΟΥ ΑΠΟΘΕΤΗΡΙΟΥ ΓΙΑ ΤΗ ΔΗΜΟΣΙΑ ΔΙΟΙΚΗΣΗ : Η ΟΠΤΙΚΗ ΤΩΝ ΧΡΗΣΤΩΝ		
	OXI	4 50,00%
	NAI	4 50,00%
Η ΕΦΑΡΜΟΓΗ ΤΟΥ ΔΙΕΘΝΟΥΣ ΚΑΙ ΕΥΡΩΠΑΪΚΟΥ ΔΙΚΑΙΟΥ ΠΕΡΙΒΑΛΛΟΝΤΟΣ ΣΤΗΝ ΕΛΛΑΔΑ		
	OXI	296 80,65%
	NAI	71 19,35%
Η ΕΦΑΡΜΟΓΗ ΤΟΥ ΣΥΣΤΗΜΑΤΟΣ ΕΣΩΤΕΡΙΚΟΥ ΕΛΕΓΧΟΥ ΣΤΟ ΔΗΜΟΣΙΟ ΤΟΜΕΑ		
	OXI	167 70,46%
	NAI	70 29,54%
Η ΕΦΑΡΜΟΓΗ ΤΟΥ ΣΥΣΤΗΜΑΤΟΣ ΕΣΩΤΕΡΙΚΟΥ ΕΛΕΓΧΟΥ ΣΤΟ ΔΗΜΟΣΙΟ ΤΟΜΕΑ		
	OXI	58 69,05%
	NAI	26 30,95%
Η ΚΑΤΑΠΟΛΕΜΗΣΗ ΤΩΝ ΦΑΙΝΟΜΕΝΩΝ ΔΙΑΦΘΟΡΑΣ - ΕΛΕΓΚΤΙΚΟΙ ΜΗΧΑΝΙΣΜΟΙ		
	NAI	317 28,74%
	OXI	786 71,26%
Η ΚΑΤΑΡΓΗΣΗ ΤΩΝ ΕΠΙΚΥΡΩΣΕΩΝ ΩΣ ΜΕΣΟ ΜΕΙΩΣΗΣ ΤΩΝ ΓΡΑΦΕΙΟΚΡΑΤΙΚΩΝ ΒΑΡΩΝ		
	OXI	212 41,65%
	NAI	297 58,35%
Η ΚΟΙΝΩΝΙΚΗ ΟΙΚΟΝΟΜΙΑ ΩΣ ΕΡΓΑΛΕΙΟ ΚΑΙΝΟΤΟΜΙΑΣ, ΑΠΑΣΧΟΛΗΣΗΣ ΚΑΙ ΚΟΙΝΩΝΙΚΗΣ ΣΥΝΟΧΗΣ		
	OXI	36 78,26%

Τίτλος Προγράμματος	Αρ. Απαντήσεων %		
	ΝΑΙ		%
	ΝΑΙ	10	21,74%
Η ΠΟΛΗ ΣΕ ΚΡΙΣΗ	ΟΧΙ	1	100,00%
Η ΠΡΑΚΤΙΚΗ ΤΗΣ ΔΙΑΠΡΑΓΜΑΤΕΥΣΗΣ	ΟΧΙ	397	58,73%
	ΝΑΙ	279	41,27%
Η ΧΡΗΣΗ ΤΗΣ ORACLE	ΟΧΙ	35	71,43%
	ΝΑΙ	14	28,57%
ΗΛΕΚΤΡΟΝΙΚΕΣ ΥΠΗΡΕΣΙΕΣ ΜΙΑΣ ΣΤΑΣΗΣ ΜΕΣΑ ΑΠΟ ΤΙΣ ΥΠΟΔΟΜΕΣ ΤΗΣ ΕΘΝΙΚΗΣ ΠΥΛΗΣ ΕΡΜΗΣ	ΟΧΙ	475	54,98%
	ΝΑΙ	389	45,02%
ΗΛΕΚΤΡΟΝΙΚΗ ΓΡΑΜΜΑΤΕΙΑΚΗ ΥΠΟΣΤΗΡΙΞΗ	ΟΧΙ	424	48,57%
	ΝΑΙ	449	51,43%
ΗΛΕΚΤΡΟΝΙΚΗ ΔΙΑΚΥΒΕΡΝΗΣΗ ΚΑΙ ΠΟΛΙΤΕΣ	ΟΧΙ	544	68,86%
	ΝΑΙ	246	31,14%
ΗΛΕΚΤΡΟΝΙΚΗ ΕΚΔΟΣΗ, ΔΙΑΚΙΝΗΣΗ ΚΑΙ ΑΡΧΕΙΟΘΕΤΗΣΗ ΕΓΓΡΑΦΩΝ	ΟΧΙ	15	57,69%
	ΝΑΙ	11	42,31%
ΗΛΕΚΤΡΟΝΙΚΗ ΣΥΝΤΑΓΟΓΡΑΦΗΣΗ: ΕΥΡΩΠΑΪΚΕΣ ΚΑΛΕΣ ΠΡΑΚΤΙΚΕΣ, ΕΜΠΕΙΡΙΕΣ ΚΑΙ ΣΧΕΔΙΟ ΕΦΑΡΜΟΓΗΣ ΓΙΑ ΤΗΝ ΕΛΛΑΔΑ	ΝΑΙ	1	25,00%
	ΟΧΙ	3	75,00%
ΗΛΕΚΤΡΟΝΙΚΗ ΤΑΥΤΟΠΟΙΗΣΗ-ΒΑΣΙΚΑ ΜΗΤΡΩΑ /ΕΥΡΩΠΑΪΚΑ ΜΗΤΡΩΑ. ΔΙΑΥΓΕΙΑ ΚΑΙ ΜΗΤΡΩΟ ΜΙΣΘΟΔΟΤΟΥΜΕΝΩΝ ΕΛΛΗΝΙΚΟΥ ΔΗΜΟΣΙΟΥ	ΟΧΙ	4	57,14%
	ΝΑΙ	3	42,86%
ΗΛΕΚΤΡΟΝΙΚΟ ΣΥΣΤΗΜΑ ΑΝΤΑΛΛΑΓΗΣ ΠΛΗΡΟΦΟΡΙΩΝ ΜΑΒ (MUTUAL ASSISTANCE BROKER)	ΟΧΙ	3	100,00%
ΗΜΕΡΙΔΑ ΕΝΗΜΕΡΩΣΗΣ ΓΙΑ ΤΗ ΔΙ@ΥΓΕΙΑ II	ΟΧΙ	31	56,36%
	ΝΑΙ	24	43,64%
ΗΜΕΡΙΔΑ ΕΥΑΙΣΘΗΤΟΠΟΙΗΣΗΣ ΓΙΑ ΤΟ ΝΕΟ ΝΟΜΙΚΟ ΠΛΑΙΣΙΟ ΠΟΥ ΑΦΟΡΑ ΤΙΣ ΔΗΜΟΣΙΕΣ ΣΥΜΒΑΣΕΙΣ	ΟΧΙ	109	73,15%

Τίτλος Προγράμματος	Αρ. Απαντήσεων	%
	ΝΑΙ	40 26,85%
ΗΜΕΡΙΔΑ ΕΥΑΙΣΘΗΤΟΠΟΙΗΣΗΣ ΚΑΙ ΕΠΙΜΟΡΦΩΣΗΣ ΣΤΕΛΕΧΩΝ ΤΗΣ ΠΕΡΙΦΕΡΕΙΑΚΗΣ ΚΑΙ ΤΟΠΙΚΗΣ ΑΥΤΟΔΙΟΙΚΗΣΗΣ ΓΙΑ ΤΗΝ ΥΠΟΣΤΗΡΙΞΗ ΤΩΝ ΠΟΛΙΤΙΚΩΝ ΙΣΟΤΗΤΑΣ ΤΩΝ ΦΥΛΩΝ	ΟΧΙ	101 79,53%
	ΝΑΙ	26 20,47%
ΗΜΕΡΙΔΑ ΕΥΑΙΣΘΗΤΟΠΟΙΗΣΗΣ ΣΤΕΛΕΧΩΝ ΚΑΙ ΕΚΠΑΙΔΕΥΤΙΚΩΝ ΤΗΣ ΠΡΟΣΧΟΛΙΚΗΣ ΚΑΙ ΠΡΩΤΟΒΑΘΜΙΑΣ ΕΚΠΑΙΔΕΥΣΗΣ ΣΕ ΘΕΜΑΤΑ ΔΙΑΚΡΙΣΕΩΝ ΚΑΙ ΙΣΟΤΗΤΑΣ ΤΩΝ ΦΥΛΩΝ	ΟΧΙ	2 50,00%
	ΝΑΙ	2 50,00%
ΘΕΜΑΤΑ ΗΛΕΚΤΡΟΝΙΚΗΣ ΜΑΘΗΣΗΣ ΚΑΙ ΑΝΑΠΤΥΞΗΣ ΕΚΠΑΙΔΕΥΤΙΚΟΥ ΥΛΙΚΟΥ-ΕΡΓΑΛΕΙΑ WEB 2.0 ΓΙΑ ΤΟΥΣ ΠΡΕΣΒΕΥΤΕΣ ETWINNING	ΟΧΙ	1 16,67%
	ΝΑΙ	5 83,33%
ΘΕΜΑΤΑ ΜΕΤΑΝΑΣΤΕΥΤΙΚΗΣ ΝΟΜΟΘΕΣΙΑΣ: ΑΠΛΟΠΟΙΗΣΗ ΔΙΟΙΚΗΤΙΚΩΝ ΔΙΑΔΙΚΑΣΙΩΝ ΓΙΑ ΤΗΝ ΕΚΔΟΣΗ ΑΔΕΙΩΝ ΔΙΑΜΟΝΗΣ	ΟΧΙ	18 75,00%
	ΝΑΙ	6 25,00%
ΘΕΜΑΤΑ ΠΟΛΙΤΙΚΗΣ ΚΑΙ ΣΤΡΑΤΗΓΙΚΗΣ ΤΗΣ ΟΙΚΟΝΟΜΙΚΗΣ ΡΥΘΜΙΣΗΣ ΣΤΗΝ ΥΔΡΕΥΣΗ ΚΑΙ ΑΠΟΧΕΤΕΥΣΗ	ΟΧΙ	4 80,00%
	ΝΑΙ	1 20,00%
ΘΕΜΑΤΑ ΦΟΡΟΛΟΓΙΑΣ ΚΕΦΑΛΑΙΟΥ	ΟΧΙ	20 44,44%
	ΝΑΙ	25 55,56%
ΘΕΣΜΙΚΟ ΠΛΑΙΣΙΟ, ΑΔΕΙΟΔΟΤΗΣΗ ΚΑΙ ΕΦΑΡΜΟΓΕΣ ΑΝΑΝΕΩΣΙΜΩΝ ΠΗΓΩΝ ΕΝΕΡΓΕΙΑΣ	ΟΧΙ	261 83,39%
	ΝΑΙ	52 16,61%
ΙΘΑΓΕΝΕΙΑ-ΠΟΛΙΤΟΓΡΑΦΗΣΗ	ΝΑΙ	15 31,25%
	ΟΧΙ	33 68,75%
ΙΘΑΓΕΝΕΙΑ-ΠΟΛΙΤΟΓΡΑΦΗΣΗ ΔΗΜΟΤΟΛΟΓΙΟ	ΟΧΙ	30 50,00%
	ΝΑΙ	30 50,00%
ΚΑΘΕΣΤΩΣ ΠΑΡΑΚΟΛΟΥΘΗΣΗΣ ΤΩΝ ΠΑΡΟΧΩΝ ΥΠΗΡΕΣΙΩΝ ΥΔΡΕΥΣΗΣ ΚΑΙ ΑΠΟΧΕΤΕΥΣΗΣ	ΟΧΙ	3 75,00%
	ΝΑΙ	1 25,00%
ΚΑΝΟΝΙΣΜΟΣ ΒΟΥΛΗΣ ΚΑΙ ΣΥΝΤΑΓΜΑ	ΟΧΙ	44 81,48%
	ΝΑΙ	10 18,52%

Τίτλος Προγράμματος	Αρ. Απαντήσεων	%	
ΚΑΤΑΡΤΙΣΗ ΕΡΓΑΖΟΜΕΝΩΝ ΣΕ ΜΟΝΑΔΕΣ ΔΙΑΦΑΝΕΙΑΣ ΚΑΙ ΗΛΕΚΤΡΟΝΙΚΗΣ ΔΙΑΚΥΒΕΡΝΗΣΗΣ	OXI	5	35,71%
	NAI	9	64,29%
ΚΙΝΗΤΙΚΟΤΗΤΑ ΣΤΗ ΔΗΜΟΣΙΑ ΔΙΟΙΚΗΣΗ (ΚΕΝΤΡΙΚΗ ΔΙΟΙΚΗΣΗ ΚΑΙ ΤΟΠΙΚΗ ΑΥΤΟΔΙΟΙΚΗΣΗ)	OXI	7	100,00%
ΚΡΑΤΙΚΕΣ ΕΝΙΣΧΥΣΕΙΣ "ΘΕΣΜΙΚΟ ΠΛΑΙΣΙΟ ΚΑΙ ΔΙΑΔΙΚΑΣΙΕΣ ΕΓΚΡΙΣΗΣ ΚΑΙ ΕΛΕΓΧΟΥ"	NAI	4	8,89%
	OXI	41	91,11%
ΚΡΑΤΙΚΕΣ ΠΡΟΜΗΘΕΙΕΣ	NAI	211	39,66%
	OXI	321	60,34%
ΚΩΔΙΚΑΣ ΚΑΤΑΣΤΑΣΗΣ ΔΗΜΟΤΙΚΩΝ ΥΠΑΛΛΗΛΩΝ	OXI	218	64,69%
	NAI	119	35,31%
ΚΩΔΙΚΑΣ ΦΟΡΟΛΟΓΙΚΗΣ ΔΙΑΔΙΚΑΣΙΑΣ	OXI	39	67,24%
	NAI	19	32,76%
ΚΩΔΙΚΟΠΟΙΗΣΗ ΝΟΜΟΘΕΣΙΑΣ ΔΗΜΟΣΙΩΝ ΕΡΓΩΝ, ΠΡΟΤΥΠΑ-ΠΡΟΔΙΑΓΡΑΦΕΣ-ΚΑΝΟΝΙΣΜΟΙ	OXI	395	64,02%
	NAI	222	35,98%
ΛΟΓΙΣΤΙΚΟ ΔΗΜΟΣΙΟΥ- ΠΡΟΫΠΟΛΟΓΙΣΜΟΣ, ΕΛΕΓΧΟΣ, ΛΟΓΙΣΤΙΚΗ ΝΟΜΙΚΩΝ ΠΡΟΣΩΠΩΝ ΔΗΜΟΣΙΟΥ ΔΙΚΑΙΟΥ	OXI	60	67,42%
	NAI	29	32,58%
MANATZMENT ΥΠΗΡΕΣΙΩΝ ΥΓΕΙΑΣ	OXI	600	68,97%
	NAI	270	31,03%
ΜΕΘΟΔΟΙ ΑΝΑΚΤΗΣΗΣ ΠΕΡΙΟΥΣΙΑΚΩΝ ΣΤΟΙΧΕΙΩΝ	NAI	1	10,00%
	OXI	9	90,00%
ΜΕΘΟΔΟΙ ΕΜΜΕΣΟΥ ΠΡΟΣΔΙΟΡΙΣΜΟΥ ΤΗΣ ΦΟΡΟΛΟΓΗΤΕΑΣ ΥΛΗΣ	OXI	26	68,42%
	NAI	12	31,58%
ΜΕΘΟΔΟΙ ΕΝΤΟΠΙΣΜΟΥ ΑΠΑΤΗΣ ΜΕΣΩ ΠΙΣΤΩΤΙΚΩΝ ΚΑΡΤΩΝ	OXI	4	100,00%

Τίτλος Προγράμματος	Αρ. Απαντήσεων	%	
ΜΕΘΟΔΟΙ ΕΝΤΟΠΙΣΜΟΥ ΞΕΠΛΥΜΑΤΟΣ ΧΡΗΜΑΤΟΣ ΚΑΙ ΦΟΡΟΔΙΑΦΥΓΗΣ	OXI	5	71,43%
	NAI	2	28,57%
ΜΕΘΟΔΟΙ ΕΝΤΟΠΙΣΜΟΥ ΦΟΡΟΔΙΑΦΥΓΗΣ ΣΤΟ ΔΙΕΘΝΕΣ ΕΜΠΟΡΙΟ	OXI	12	85,71%
	NAI	2	14,29%
ΜΕΘΟΔΟΙ ΕΞΕΤΑΣΗΣ ΕΜΠΟΡΕΥΜΑΤΟΚΙΒΩΤΙΩΝ ΚΑΤΑ ΤΟΝ ΤΕΛΩΝΕΙΑΚΟ ΕΛΕΓΧΟ	NAI	4	57,14%
	OXI	3	42,86%
ΜΕΘΟΔΟΙ ΕΡΕΥΝΑΣ ΠΕΡΙΠΤΩΣΕΩΝ ΛΑΘΡΕΜΠΟΡΙΟΥ ΚΑΙ ΠΑΡΑΝΟΜΟΥ ΔΙΕΘΝΟΥΣ ΕΜΠΟΡΙΟΥ ΠΡΟΪΟΝΤΩΝ ΑΠΟΜΙΜΗΣΗΣ	NAI	5	29,41%
	OXI	12	70,59%
ΜΕΘΟΔΟΙ ΕΡΕΥΝΑΣ ΥΠΟΘΕΣΕΩΝ ΦΟΡΟΔΙΑΦΥΓΗΣ	OXI	17	68,00%
	NAI	8	32,00%
ΜΕΘΟΔΟΛΟΓΙΑ ΚΑΙ ΕΡΓΑΛΕΙΑ ΣΥΝΘΕΣΗΣ ΠΑΡΟΥΣΙΑΣΕΩΝ	OXI	20	58,82%
	NAI	14	41,18%
ΜΕΘΟΔΟΛΟΓΙΑ ΚΑΙ ΠΡΑΚΤΙΚΕΣ ΔΙΕΝΕΡΓΕΙΑΣ ΔΙΑΧΕΙΡΙΣΤΙΚΩΝ ΕΛΕΓΧΩΝ	OXI	37	75,51%
	NAI	12	24,49%
ΜΕΙΩΣΗ ΓΡΑΦΕΙΟΚΡΑΤΙΚΩΝ ΒΑΡΩΝ ΚΑΙ ΔΙΟΙΚΗΤΙΚΩΝ ΕΠΙΒΑΡΥΝΣΕΩΝ	OXI	157	69,47%
	NAI	69	30,53%
ΜΕΙΩΣΗ ΔΙΟΙΚΗΤΙΚΩΝ ΒΑΡΩΝ ΜΕΣΩ ΤΟΥ ΜΟΝΤΕΛΟΥ ΑΤΥΠΗΣ ΠΡΟΛΗΠΤΙΚΗΣ ΠΡΟΣΕΓΓΙΣΗΣ ΣΕ ΤΟΠΙΚΟ ΕΠΙΠΕΔΟ	OXI	7	87,50%
	NAI	1	12,50%
ΜΕΙΩΣΗ ΔΙΟΙΚΗΤΙΚΩΝ ΒΑΡΩΝ ΜΕΣΩ ΤΟΥ ΜΟΝΤΕΛΟΥ ΑΤΥΠΗΣ ΠΡΟΛΗΠΤΙΚΗΣ ΠΡΟΣΕΓΓΙΣΗΣ ΣΕ ΤΟΠΙΚΟ ΕΠΙΠΕΔΟ (B)	NAI	4	50,00%
	OXI	4	50,00%
ΜΕΙΩΣΗ ΤΩΝ ΔΙΟΙΚΗΤΙΚΩΝ ΒΑΡΩΝ ΚΑΙ ΑΠΛΟΥΣΤΕΥΣΗ ΔΙΑΔΙΚΑΣΙΩΝ ΣΤΟ ΕΠΙΠΕΔΟ ΤΗΣ ΕΠΑΦΗΣ ΜΕ ΤΟΥΣ ΠΟΛΙΤΕΣ (III)	OXI	4	50,00%
	NAI	4	50,00%

Τίτλος Προγράμματος	Αρ. Απαντήσεων	%
ΜΕΙΩΣΗ ΤΩΝ ΔΙΟΙΚΗΤΙΚΩΝ ΒΑΡΩΝ ΚΑΙ ΑΠΛΟΥΣΤΕΥΣΗ ΔΙΑΔΙΚΑΣΙΩΝ ΣΤΟ ΕΠΙΠΕΔΟ ΤΗΣ ΕΠΑΦΗΣ ΜΕ ΤΟΥΣ ΠΟΛΙΤΕΣ (I)	OXI	2 40,00%
	NAI	3 60,00%
ΜΕΙΩΣΗ ΤΩΝ ΔΙΟΙΚΗΤΙΚΩΝ ΒΑΡΩΝ ΚΑΙ ΑΠΛΟΥΣΤΕΥΣΗ ΔΙΑΔΙΚΑΣΙΩΝ ΣΤΟ ΕΠΙΠΕΔΟ ΤΗΣ ΕΠΑΦΗΣ ΜΕ ΤΟΥΣ ΠΟΛΙΤΕΣ (II)	OXI	11 100,00%
ΜΕΛΕΤΕΣ ΠΕΡΙΠΤΩΣΗΣ ΣΤΗΝ ΕΚΠΑΙΔΕΥΣΗ ΚΑΙ ΑΞΙΟΛΟΓΗΣΗ ΕΚΠΑΙΔΕΥΤΙΚΩΝ ΔΡΑΣΕΩΝ ΕΝΗΛΙΚΩΝ	OXI	1 100,00%
ΜΕΛΕΤΗ ΠΕΡΙΠΤΩΣΗΣ ΤΗΣ ΕΦΑΡΜΟΓΗΣ ΤΟΥ ΣΥΣΤΗΜΑΤΟΣ ΕΣΩΤΕΡΙΚΟΥ ΕΛΕΓΧΟΥ ΣΤΟ ΥΠΟΥΡΓΕΙΟ ΟΙΚΟΝΟΜΙΚΩΝ	OXI	37 71,15%
	NAI	15 28,85%
ΜΗΤΡΟΠΟΛΙΤΙΚΑ ΔΙΚΤΥΑ ΜΑΝ ΚΑΙ ΣΥΖΕΥΞΙΣ	OXI	40 59,70%
	NAI	27 40,30%
ΜΗΧΑΝΙΣΜΟΙ ΕΛΕΓΧΟΥ ΚΑΙ ΒΕΛΤΙΩΣΗΣ ΤΗΣ ΑΠΟΔΟΤΙΚΟΤΗΤΑΣ ΕΛΕΓΚΤΙΚΩΝ ΟΡΓΑΝΩΝ (Ε.Ν.Α)	OXI	5 83,33%
	NAI	1 16,67%
ΜΗΧΑΝΙΣΜΟΙ ΕΛΕΓΧΟΥ ΤΗΣ ΑΓΟΡΑΣ	OXI	9 81,82%
	NAI	2 18,18%
Νέα Εθνική Στρατηγική και προοπτικές για τη Μετανάστευση: Κώδικας Μετανάστευσης και Κοινωνικής Ένταξης	OXI	28 41,18%
	NAI	40 58,82%
ΝΕΟ ΘΕΣΜΙΚΟ ΠΛΑΙΣΙΟ ΓΝΩΣΤΟΠΟΙΗΣΗΣ ΓΙΑ ΓΥΜΝΑΣΤΗΡΙΑ ΚΑΙ ΣΥΝΑΦΕΙΣ ΔΡΑΣΤΗΡΙΟΤΗΤΕΣ	OXI	1 50,00%
	NAI	1 50,00%
ΝΕΟ ΝΟΜΟΘΕΤΙΚΟ ΠΛΑΙΣΙΟ ΓΙΑ ΡΥΘΜΙΣΕΙΣ ΠΟΛΕΟΔΟΜΙΚΩΝ ΘΕΜΑΤΩΝ-ΤΡΟΠΟΠΟΙΗΣΗ ΡΥΜΟΤΟΜΙΚΩΝ ΣΧΕΔΙΩΝ/ ΑΡΣΗ ΡΥΜΟΤΟΜΙΚΗΣ ΑΠΑΛΛΟΤΡΙΩΣΗΣ	NAI	5 19,23%
	OXI	21 80,77%
ΝΕΟΣ ΟΙΚΟΔΟΜΙΚΟΣ ΚΑΝΟΝΙΣΜΟΣ & ΕΚΔΟΣΗ ΑΔΕΙΑΣ ΔΟΜΗΣΗΣ	OXI	228 65,71%
	NAI	119 34,29%
ΝΟΜΙΜΟΤΗΤΑ ΚΑΙ ΔΙΑΦΑΝΕΙΑ ΣΤΗ ΔΗΜΟΣΙΑ ΔΙΟΙΚΗΣΗ ΚΑΙ ΤΗΝ ΤΟΠΙΚΗ ΑΥΤΟΔΙΟΙΚΗΣΗ	OXI	1215 62,50%

Τίτλος Προγράμματος	Αρ. Απαντήσεων		%
	ΝΑΙ	ΟΧΙ	
	729		37,50%
ΞΕΠΛΥΜΑ ΒΡΩΜΙΚΟΥ ΧΡΗΜΑΤΟΣ: ΑΞΙΟΛΟΓΗΣΗ ΤΩΝ ΑΠΟΤΕΛΕΣΜΑΤΩΝ ΜΕΧΡΙ ΣΗΜΕΡΑ ΚΑΙ ΚΑΘΟΡΙΣΜΟΣ ΤΩΝ ΕΠΟΜΕΝΩΝ ΔΡΑΣΕΩΝ	16		66,67%
	8		33,33%
Ο ΠΡΟΫΠΟΛΟΓΙΣΜΟΣ ΤΩΝ ΠΡΩΤΟΒΑΘΜΙΩΝ ΟΤΑ - ΚΑΤΑΡΤΙΣΗ, ΕΚΤΕΛΕΣΗ, ΑΠΟΛΟΓΙΣΜΟΣ	163		56,40%
	126		43,60%
Ο ΡΟΛΟΣ ΤΗΣ ΔΗΜΟΣΙΑΣ ΔΙΟΙΚΗΣΗΣ ΣΤΗΝ ΠΡΟΩΘΗΣΗ ΤΗΣ ΚΟΙΝΩΝΙΚΗΣ ΕΝΤΑΞΗΣ ΤΩΝ ΜΕΤΑΝΑΣΤΩΝ	304		72,21%
	117		27,79%
Ο ΡΟΛΟΣ ΤΩΝ ΥΠΗΡΕΣΙΑΚΩΝ ΣΥΜΒΟΥΛΙΩΝ ΣΤΗΝ ΕΝΙΣΧΥΣΗ ΤΗΣ ΣΥΜΜΕΤΟΧΗΣ ΤΩΝ ΓΥΝΑΙΚΩΝ ΣΕ ΘΕΣΕΙΣ ΕΥΘΥΝΗΣ ΣΤΗ ΔΗΜΟΣΙΑ ΔΙΟΙΚΗΣΗ ΚΑΙ ΤΗΝ ΑΥΤΟΔΙΟΙΚΗΣΗ	46		24,73%
	140		75,27%
ΟΓΚΟΜΕΤΡΗΣΕΙΣ ΔΕΞΑΜΕΝΩΝ ΥΓΡΩΝ ΚΑΥΣΙΜΩΝ ΚΑΙ ΥΓΡΑΕΡΙΩΝ	21		51,22%
	20		48,78%
ΟΙΚΟΝΟΜΙΚΗ ΑΝΙΧΝΕΥΣΗ-ΜΗΧΑΝΙΣΜΟΙ ΓΙΑ ΤΗΝ ΑΝΤΙΜΕΤΩΠΙΣΗ ΤΟΥ ΞΕΠΛΥΜΑΤΟΣ ΜΑΥΡΟΥ ΧΡΗΜΑΤΟΣ ΚΑΙ ΤΗΝ ΑΠΟΤΕΛΕΣΜΑΤΙΚΗ ΚΑΤΑΠΟΛΕΜΗΣΗ ΤΗΣ ΦΟΡΟΔΙΑΦΥΓΗΣ - ΤΕΧΝΙΚΕΣ ΑΝΑΖΗΤΗΣΗΣ ΣΤΟ INTERNET	5		41,67%
	7		58,33%
ΟΙΚΟΝΟΜΙΚΗ ΔΙΑΧΕΙΡΙΣΗ ΣΤΑ ΝΟΣΟΚΟΜΕΙΑ ΚΑΙ ΣΤΑ ΠΡΟΝΟΙΑΚΑ ΙΔΡΥΜΑΤΑ :ΤΟ ΔΗΜΟΣΙΟ ΛΟΓΙΣΤΙΚΟ ΑΠΟ ΤΗ ΘΕΩΡΙΑ ΣΤΗΝ ΠΡΑΞΗ	31		75,61%
	10		24,39%
ΟΙΚΟΝΟΜΙΚΗ ΔΙΑΧΕΙΡΙΣΗ, ΔΙΟΙΚΗΤΙΚΗ ΛΕΙΤΟΥΡΓΙΑ Κ' ΟΡΓΑΝΩΣΗ ΤΩΝ ΔΗΜΟΤΙΚΩΝ ΝΟΜΙΚΩΝ ΠΡΟΣΩΠΩΝ ΔΗΜΟΣΙΟΥ ΔΙΚΑΙΟΥ	46		66,67%
	23		33,33%
ΟΙΚΟΝΟΜΙΚΟΣ ΕΛΕΓΧΟΣ ΔΗΜΟΣΙΩΝ ΟΡΓΑΝΙΣΜΩΝ	307		76,94%
	92		23,06%
ΟΠΣ ΕΛΕΝΧΙΣ ΥΠΟΣΥΣΤΗΜΑ ΔΙΕΝΕΡΓΕΙΑΣ ΦΟΡΟΛΟΓΙΚΩΝ ΕΛΕΓΧΩΝ ΤΟΥ Σ.Δ.Ο.Ε.	110		53,66%
	95		46,34%
ΟΠΣ ΕΛΕΝΧΙΣ ΥΠΟΣΥΣΤΗΜΑ ΔΙΕΝΕΡΓΕΙΑΣ ΤΕΛΩΝΕΙΑΚΩΝ ΕΛΕΓΧΩΝ ΤΟΥ Σ.Δ.Ο.Ε.	42		50,00%

Τίτλος Προγράμματος	Αρ. Απαντήσεων	%
	OXI	42 50,00%
ΟΠΣ "ΕΛΕΝΧΙΣ" ΕΚΠΑΙΔΕΥΣΗ ΕΦΑΡΜΟΓΗΣ ΤΕΧΝΙΚΩΝ ΠΡΟΣΔΙΟΡΙΣΜΟΥ ΕΙΣΟΔΗΜΑΤΟΣ ΑΠΟ ΠΡΟΣΑΥΞΗΣΗ ΠΕΡΙΟΥΣΙΑΣ ΤΟΥ Σ.Δ.Ο.Ε	OXI	44 38,94%
	ΝΑΙ	69 61,06%
ΟΠΣ "ΕΛΕΝΧΙΣ" ΕΚΠΑΙΔΕΥΣΗ ΕΦΑΡΜΟΓΩΝ ΣΕ ΔΙΑΔΙΚΑΣΙΕΣ ΕΙΔΙΚΩΝ ΕΡΕΥΝΩΝ ΚΑΙ ΕΛΕΓΧΩΝ ΟΙΚΟΝΟΜΙΚΩΝ ΕΓΚΛΗΜΑΤΩΝ ΤΟΥ Σ.Δ.Ο.Ε.	OXI	6 60,00%
	ΝΑΙ	4 40,00%
ΟΠΣ ΕΛΕΝΧΙΣ ΕΦΑΡΜΟΓΗ ΔΙΑΧΕΙΡΙΣΗΣ ΠΛΗΡΟΦΟΡΙΩΝ ΤΟΥ Σ.Δ.Ο.Ε	OXI	16 48,48%
	ΝΑΙ	17 51,52%
ΟΠΣ ΕΛΕΝΧΙΣ ΥΠΟΣΥΣΤΗΜΑ ΔΙΑΧΕΙΡΙΣΗΣ ΕΛΕΓΧΩΝ ΤΟΥ Σ.Δ.Ο.Ε.	ΝΑΙ	38 46,34%
	OXI	44 53,66%
ΟΠΣ ΕΛΕΝΧΙΣ ΕΦΑΡΜΟΓΗ ΑΝΘΡΩΠΙΝΩΝ ΚΑΙ ΦΥΣΙΚΩΝ ΠΟΡΩΝ ΤΟΥ Σ.Δ.Ο.Ε.	ΝΑΙ	10 22,22%
	OXI	35 77,78%
ΟΠΣ ΕΛΕΝΧΙΣ ΕΚΠΑΙΔΕΥΣΗ ΣΤΟ ΧΩΡΟ ΕΡΓΑΣΙΑΣ ΥΠΟΣΥΣΤΗΜΑΤΟΣ ΔΙΑΧΕΙΡΙΣΗΣ ΕΛΕΓΧΩΝ ΤΟΥ Σ.Δ.Ο.Ε	OXI	35 54,69%
	ΝΑΙ	29 45,31%
ΟΠΣ ΕΛΕΝΧΙΣ ΕΚΠΑΙΔΕΥΣΗ ΣΤΟ ΧΩΡΟ ΕΡΓΑΣΙΑΣ ΥΠΟΣΥΣΤΗΜΑΤΩΝ ΔΙΑΧΕΙΡΙΣΗΣ ΚΑΙ ΔΙΕΝΕΡΓΕΙΑΣ ΕΛΕΓΧΩΝ ΤΩΝ ΤΕΛΩΝΕΙΑΚΩΝ ΥΠΗΡΕΣΙΩΝ	OXI	2 33,33%
	ΝΑΙ	4 66,67%
ΟΠΣ ΕΛΕΝΧΙΣ: ΕΚΠΑΙΔΕΥΣΗ ΣΤΟ ΧΩΡΟ ΕΡΓΑΣΙΑΣ ΥΠΟΣΥΣΤΗΜΑΤΟΣ ΔΙΕΝΕΡΓΕΙΑΣ ΕΛΕΓΧΩΝ ΤΟΥ Σ.Δ.Ο.Ε	OXI	11 61,11%
	ΝΑΙ	7 38,89%
ΟΠΣΕΥ-ΕΛΕΝΧΙΣ: ΥΠΟΣΥΣΤΗΜΑ ΔΙΕΝΕΡΓΕΙΑΣ ΦΟΡΟΛΟΓΙΚΩΝ ΕΛΕΓΧΩΝ ΜΕ ΤΟ SESAM ANALYSIS	OXI	13 36,11%
	ΝΑΙ	23 63,89%
ΟΠΤΙΚΟΣ ΠΡΟΓΡΑΜΜΑΤΙΣΜΟΣ ΜΕ VISUAL BASIC	OXI	6 66,67%
	ΝΑΙ	3 33,33%
ΟΡΓΑΝΩΣΗ ΔΙΑΔΙΚΑΣΙΩΝ ΣΥΝΤΟΝΙΣΜΟΥ ΤΗΣ ΓΓΣ - ΠΡΟΤΑΣΗ ΜΕΘΟΔΟΛΟΓΙΑΣ ΓΙΑ ΣΧΕΔΙΟ ΣΥΝΤΟΝΙΣΜΟΥ ΒΑΣΕΙ ΠΡΩΘΥΠΟΥΡΓΙΚΗΣ ΕΝΤΟΛΗΣ	ΝΑΙ	3 33,33%
	OXI	6 66,67%

Τίτλος Προγράμματος	Αρ. Απαντήσεων	%	
ΟΡΓΑΝΩΣΗ ΔΙΑΔΙΚΑΣΙΩΝ ΣΥΝΤΟΝΙΣΜΟΥ ΤΗΣ ΓΕΝΙΚΗΣ ΓΡΑΜΜΑΤΕΙΑΣ ΣΥΝΤΟΝΙΣΜΟΥ (ΓΓΣ)-ΠΡΟΤΑΣΗ ΜΕΘΟΔΟΛΟΓΙΑΣ ΤΟΥ ΓΑΛΛΙΚΟΥ ΣΥΣΤΗΜΑΤΟΣ	OXI	9	90,00%
	NAI	1	10,00%
ΟΡΓΑΝΩΣΗ ΚΑΙ ΔΙΟΙΚΗΣΗ ΚΟΙΝΩΝΙΚΩΝ ΥΠΗΡΕΣΙΩΝ ΣΕ ΕΠΙΠΕΔΟ ΤΟΠΙΚΗΣ ΑΥΤΟΔΙΟΙΚΗΣΗΣ	OXI	301	70,16%
	NAI	128	29,84%
ΟΡΓΑΝΩΣΗ ΚΑΙ ΔΙΟΙΚΗΣΗ ΤΟΥ ΠΙΛΟΤΙΚΟΥ ΠΡΟΓΡΑΜΜΑΤΟΣ "ΕΛΑΧΙΣΤΟ ΕΓΓΥΗΜΕΝΟ ΕΙΣΟΔΗΜΑ"	OXI	6	42,86%
	NAI	8	57,14%
ΟΡΓΑΝΩΣΗ ΚΑΙ ΧΡΟΝΟΠΡΟΓΡΑΜΜΑΤΙΣΜΟΣ ΕΡΓΩΝ	OXI	208	75,36%
	NAI	68	24,64%
ΟΡΓΑΝΩΣΗ ΥΠΗΡΕΣΙΩΝ ΚΑΙ ΑΝΑΠΤΥΞΙΑΚΗ ΠΟΛΙΤΙΚΗ ΣΤΟΥΣ ΟΤΑ	OXI	12	80,00%
	NAI	3	20,00%
ΟΡΓΑΝΩΣΗ, ΔΙΑΔΙΚΑΣΙΕΣ ΚΑΙ ΑΡΜΟΔΙΟΤΗΤΕΣ ΓΙΑ ΤΗΝ ΑΝΤΙΜΕΤΩΠΙΣΗ ΤΩΝ ΑΥΘΑΙΡΕΤΩΝ ΚΑΤΑΣΚΕΥΩΝ	OXI	84	51,22%
	NAI	80	48,78%
ΟΡΓΑΝΩΣΗ, ΔΙΑΔΙΚΑΣΙΕΣ ΚΑΙ ΑΡΜΟΔΙΟΤΗΤΕΣ ΓΙΑ ΤΗΝ ΑΝΤΙΜΕΤΩΠΙΣΗ ΤΩΝ ΑΥΘΑΙΡΕΤΩΝ ΚΑΤΑΣΚΕΥΩΝ (1)	OXI	76	63,87%
	NAI	43	36,13%
ΠΑΡΟΥΣΙΑΣΗ ΒΕΛΤΙΣΤΩΝ ΠΡΟΤΑΣΕΩΝ ΣΤΑ ΠΛΑΙΣΙΑ ΤΟΥ ΠΕΜΠΤΟΥ ΚΥΚΛΟΥ ΕΡΓΑΣΤΗΡΙΩΝ ΑΝΟΙΚΤΗΣ ΔΙΑΚΥΒΕΡΝΗΣΗΣ (ΟΡΕΝΓΟΝ)	OXI	62	78,48%
	NAI	17	21,52%
ΠΑΡΟΥΣΙΑΣΗ ΤΟΥ ΚΕΝΤΡΙΚΟΥ ΗΛΕΚΤΡΟΝΙΚΟΥ ΜΗΤΡΩΟΥ ΔΗΜΟΣΙΩΝ ΣΥΜΒΑΣΕΩΝ (Κ.Η.Μ.Δ.Σ.)	OXI	58	42,96%
	NAI	77	57,04%
ΠΕΡΙΒΑΛΛΟΝΤΙΚΗ ΔΙΑΧΕΙΡΙΣΗ ΜΟΝΑΔΩΝ ΕΝΟΠΛΩΝ ΔΥΝΑΜΕΩΝ	NAI	10	32,26%
	OXI	21	67,74%
ΠΙΛΟΤΙΚΗ ΕΠΙΜΟΡΦΩΤΙΚΗ ΔΡΑΣΗ ΓΙΑ ΤΗΝ ΚΑΤΑΡΤΙΣΗ ΤΩΝ ΠΕΡΙΓΡΑΜΜΑΤΩΝ ΘΕΣΕΩΝ ΕΡΓΑΣΙΑΣ	OXI	44	74,58%
	NAI	15	25,42%
ΠΛΑΙΣΙΟ ΗΛΕΚΤΡΟΝΙΚΗΣ ΔΙΑΚΥΒΕΡΝΗΣΗΣ			

Τίτλος Προγράμματος	Αρ. Απαντήσεων	%
	OXI	3 60,00%
	NAI	2 40,00%
ΠΛΑΙΣΙΟ ΚΑΙ ΠΡΟΤΥΠΑ ΔΙΑΛΕΙΤΟΥΡΓΙΚΟΤΗΤΑΣ ΣΤΗΝ ΕΛΛΗΝΙΚΗ ΔΗΜΟΣΙΑ ΔΙΟΙΚΗΣΗ	OXI	26 56,52%
	NAI	20 43,48%
ΠΛΗΡΟΦΟΡΙΑΚΑ ΣΥΣΤΗΜΑΤΑ ΔΙΑΧΕΙΡΙΣΗΣ ΑΝΘΡΩΠΙΝΟΥ ΔΥΝΑΜΙΚΟΥ	OXI	43 70,49%
	NAI	18 29,51%
ΠΟΙΟΤΙΚΕΣ ΥΠΗΡΕΣΙΕΣ ΤΟΥ ΔΗΜΟΣΙΟΥ ΤΟΜΕΑ ΠΡΟΣ ΤΟΝ ΠΟΛΙΤΗ	OXI	1340 54,05%
	NAI	1139 45,95%
ΠΟΛΗ ΣΕ ΚΡΙΣΗ	OXI	75 85,23%
	NAI	13 14,77%
ΠΡΑΚΤΙΚΗ ΤΩΝ ΔΙΑΠΡΑΓΜΑΤΕΥΣΕΩΝ ΣΤΟΝ ΤΟΜΕΑ ΤΗΣ ΥΓΕΙΑΣ	OXI	4 80,00%
	NAI	1 20,00%
ΠΡΟΓΡΑΜΜΑ ΔΗΜΟΣΙΩΝ ΕΠΕΝΔΥΣΕΩΝ: ΔΙΑΔΙΚΑΣΙΕΣ ΕΓΚΡΙΣΗΣ, ΧΡΗΜΑΤΟΔΟΤΗΣΗΣ & ΠΑΡΑΚΟΛΟΥΘΗΣΗΣ	OXI	155 75,98%
	NAI	49 24,02%
ΠΡΟΓΡΑΜΜΑ ΔΙ@ΥΓΕΙΑ: ΠΑΡΟΝ ΚΑΙ ΜΕΛΛΟΝ ΤΗΣ ΔΙΑΦΑΝΕΙΑΣ ΣΤΟ ΔΗΜΟΣΙΟ ΒΙΟ	OXI	21 77,78%
	NAI	6 22,22%
ΠΡΟΓΡΑΜΜΑΤΙΣΜΟΣ ΛΟΓΙΣΤΙΚΩΝ ΦΥΛΛΩΝ	OXI	10 62,50%
	NAI	6 37,50%
ΠΡΟΕΤΟΙΜΑΣΙΑ ΟΜΑΔΩΝ ΣΤΗΡΙΞΗΣ ΓΙΑ ΤΗΝ ΕΛΛΗΝΙΚΗ ΠΡΟΕΔΡΙΑ	NAI	24 28,57%
	OXI	60 71,43%
ΠΡΟΕΤΟΙΜΑΣΙΑ ΠΡΟΕΔΡΩΝ, ΑΝΑΠΛΗΡΩΤΩΝ ΚΑΙ ΕΘΝΙΚΩΝ ΕΚΠΡΟΣΩΠΩΝ ΓΙΑ ΤΗΝ ΕΛΛΗΝΙΚΗ ΠΡΟΕΔΡΙΑ	OXI	38 67,86%
	NAI	18 32,14%
ΠΡΟΜΗΘΕΙΕΣ-ΥΠΗΡΕΣΙΕΣ ΤΩΝ Ο.Τ.Α. Α΄ ΒΑΘΜΟΥ	OXI	339 52,48%
	NAI	307 47,52%

Τίτλος Προγράμματος	Αρ. Απαντήσεων	%	
ΠΡΟΣΔΙΟΡΙΣΜΟΣ ΥΠΟΘΕΣΕΩΝ ΠΡΟΣ ΕΡΕΥΝΑ ΓΙΑ ΤΟ ΞΕΠΛΥΜΑ ΒΡΩΜΙΚΟΥ ΧΡΗΜΑΤΟΣ	OXI	12	66,67%
	NAI	6	33,33%
ΠΡΟΣΔΙΟΡΙΣΜΟΣ ΥΠΟΘΕΣΕΩΝ ΠΡΟΣ ΕΡΕΥΝΑ ΓΙΑ ΤΟ ΞΕΠΛΥΜΑ ΒΡΩΜΙΚΟΥ ΧΡΗΜΑΤΟΣ (I)	OXI	2	100,00%
ΠΡΟΣΕΙΣΜΙΚΕΣ ΕΝΙΣΧΥΣΕΙΣ: ΑΠΟΤΙΜΗΣΗ ΦΕΡΟΥΣΑΣ ΙΚΑΝΟΤΗΤΑΣ ΥΦΙΣΤΑΜΕΝΩΝ ΚΤΙΡΙΩΝ, ΑΝΑΣΧΕΔΙΑΣΜΟΣ ΚΑΙ ΕΠΕΜΒΑΣΕΙΣ	OXI	54	67,50%
	NAI	26	32,50%
ΠΡΟΣΤΑΣΙΑ ΘΑΛΑΣΣΙΟΥ ΠΕΡΙΒΑΛΛΟΝΤΟΣ- ΕΤΟΙΜΟΤΗΤΑ ΑΝΤΙΜΕΤΩΠΙΣΗΣ ΠΕΡΙΣΤΑΤΙΚΩΝ ΡΥΠΑΝΣΗΣ	OXI	11	50,00%
	NAI	11	50,00%
ΠΡΟΫΠΟΛΟΓΙΣΜΟΣ ΓΕΝΙΚΗΣ ΚΥΒΕΡΝΗΣΗΣ. ΣΥΓΧΡΟΝΟΙ ΔΗΜΟΣΙΟΝΟΜΙΚΟΙ ΚΑΝΟΝΕΣ	OXI	88	64,71%
	NAI	48	35,29%
ΣΤΑΤΙΣΤΙΚΗ ΣΥΜΠΕΡΑΣΜΑΤΟΛΟΓΙΑ ΜΕ ΣΤΑΤΙΣΤΙΚΑ ΠΑΚΕΤΑ	OXI	142	76,34%
	NAI	44	23,66%
ΣΤΑΤΙΣΤΙΚΟΣ ΕΛΕΓΧΟΣ ΠΟΙΟΤΗΤΑΣ	OXI	8	53,33%
	NAI	7	46,67%
ΣΤΡΑΤΗΓΙΚΗ ΑΝΑΛΥΣΗ ΣΤΗΝ ΚΑΤΑΠΟΛΕΜΗΣΗ ΞΕΠΛΥΜΑΤΟΣ ΒΡΩΜΙΚΟΥ ΧΡΗΜΑΤΟΣ	OXI	6	85,71%
	NAI	1	14,29%
ΣΤΡΑΤΗΓΙΚΗ ΕΠΑΝΑΤΟΠΟΘΕΤΗΣΗ ΣΤΕΛΕΧΩΝ ΚΑΙ ΜΟΝΑΔΩΝ-ΥΠΟΜΟΝΑΔΩΝ	OXI	15	83,33%
	NAI	3	16,67%
ΣΤΡΑΤΗΓΙΚΗ ΗΛΕΚΤΡΟΝΙΚΗΣ ΔΙΑΚΥΒΕΡΝΗΣΗΣ	NAI	10	23,26%
	OXI	33	76,74%
ΣΤΡΑΤΗΓΙΚΟΣ ΣΧΕΔΙΑΣΜΟΣ ΚΑΙ ΔΙΑΧΕΙΡΙΣΗ ΧΑΡΤΟΦΥΛΑΚΙΩΝ ΕΡΓΩΝ ΓΙΑ ΕΠΙΤΕΛΙΚΑ ΣΤΕΛΕΧΗ ΔΗΜΟΣΙΩΝ ΥΠΗΡΕΣΙΩΝ	OXI	52	71,23%
	NAI	21	28,77%
ΣΤΡΑΤΗΓΙΚΟΣ ΣΧΕΔΙΑΣΜΟΣ ΚΑΙ ΔΙΟΙΚΗΣΗ ΜΕΣΩ ΣΤΟΧΩΝ ΓΙΑ ΤΑ ΣΤΕΛΕΧΗ ΤΟΥ ΥΠΟΥΡΓΕΙΟΥ ΕΘΝΙΚΗΣ ΑΜΥΝΑΣ (ΥΠ.ΕΘ.Α.)	OXI	23	74,19%

Τίτλος Προγράμματος	Αρ. Απαντήσεων		%
	ΝΑΙ	ΟΧΙ	
	8	25,81%	
ΣΥΓΧΡΟΝΕΣ ΠΡΑΚΤΙΚΕΣ ΚΑΙ ΕΡΓΑΛΕΙΑ ΤΟΥΡΙΣΤΙΚΗΣ ΑΝΑΠΤΥΞΗΣ	41	66,13%	
	21	33,87%	
ΣΥΝΤΑΞΗ ΔΗΜΟΣΙΩΝ ΕΓΓΡΑΦΩΝ ΜΕ ΕΠΕΞΕΡΓΑΣΤΕΣ ΚΕΙΜΕΝΟΥ	760	49,64%	
	771	50,36%	
ΣΥΝΤΑΞΗ, ΕΚΔΟΣΗ ΚΑΙ ΔΙΑΧΕΙΡΙΣΗ ΔΗΜΟΣΙΩΝ ΕΓΓΡΑΦΩΝ	29	55,77%	
	23	44,23%	
ΣΥΣΤΗΜΑ ΗΛΕΚΤΡΟΝΙΚΗΣ ΠΛΗΡΟΦΟΡΗΣΗΣ TRACES (ΒΑΣΙΚΟ ΕΠΙΠΕΔΟ)	20	60,61%	
	13	39,39%	
ΣΥΣΤΗΜΑ ΔΙΑΧΕΙΡΙΣΗΣ ΠΕΡΙΕΧΟΜΕΝΟΥ JOOMLA	210	56,15%	
	164	43,85%	
ΣΥΣΤΗΜΑ ΕΠΟΠΤΕΙΑΣ ΟΡΓΑΝΙΣΜΩΝ ΤΟΠΙΚΗΣ ΑΥΤΟΔΙΟΙΚΗΣΗΣ (ΟΤΑ)	173	72,08%	
	67	27,92%	
ΣΧΕΔΙΑΣΜΟΣ ΕΦΑΡΜΟΓΩΝ ΔΙΑΔΙΚΤΥΟΥ ΜΕ ΕΡΓΑΛΕΙΑ ΑΝΟΙΚΤΟΥ ΛΟΓΙΣΜΙΚΟΥ	125	59,52%	
	85	40,48%	
ΣΧΕΔΙΑΣΜΟΣ ΚΑΙ ΕΦΑΡΜΟΓΗ ΔΡΑΣΕΩΝ ΠΟΛΙΤΙΚΗΣ ΠΡΟΣΤΑΣΙΑΣ ΣΕ ΤΟΠΙΚΟ ΕΠΙΠΕΔΟ	282	73,63%	
	101	26,37%	
ΣΧΕΔΙΑΣΜΟΣ ΚΑΙ ΕΦΑΡΜΟΓΗ ΕΛΕΓΧΩΝ ΣΤΑ ΓΕΩΡΓΙΚΑ ΦΑΡΜΑΚΑ	22	52,38%	
	20	47,62%	
ΣΧΕΔΙΑΣΜΟΣ ΚΑΤΑΣΚΕΥΩΝ ΣΥΜΦΩΝΑ ΜΕ ΤΟΥΣ ΕΥΡΩΚΩΔΙΚΕΣ (ΕΚ) 2 ΚΑΙ 8: ΠΡΟΧΩΡΗΜΕΝΟ ΕΠΙΠΕΔΟ	22	73,33%	
	8	26,67%	
ΣΧΕΔΙΑΣΜΟΣ ΚΑΤΑΣΚΕΥΩΝ ΣΥΜΦΩΝΑ ΜΕ ΤΟΥΣ ΕΥΡΩΚΩΔΙΚΕΣ: ΒΑΣΙΚΟ ΕΠΙΠΕΔΟ	114	73,55%	
	41	26,45%	
ΣΧΕΔΙΑΣΜΟΣ ΠΕΡΙΓΡΑΜΜΑΤΩΝ ΘΕΣΕΩΝ ΕΡΓΑΣΙΑΣ			

Τίτλος Προγράμματος	Αρ. Απαντήσεων	%
	OXI	5 71,43%
	NAI	2 28,57%
ΣΧΕΔΙΑΣΜΟΣ ΠΕΡΙΓΡΑΜΜΑΤΩΝ ΘΕΣΕΩΝ ΕΡΓΑΣΙΑΣ: ΠΡΩΤΗ ΕΦΑΡΜΟΓΗ	OXI	15 78,95%
	NAI	4 21,05%
ΤΑ ΛΕΙΤΟΥΡΓΙΚΑ ΣΥΣΤΗΜΑΤΑ UNIX ΚΑΙ LINUX	OXI	69 56,10%
	NAI	54 43,90%
ΤΑ ΕΣΟΔΑ ΤΩΝ ΠΡΩΤΟΒΑΘΜΙΩΝ ΟΤΑ	NAI	169 41,63%
	OXI	237 58,37%
ΤΑ ΘΕΣΜΟΘΕΤΗΜΕΝΑ ΕΡΓΑΛΕΙΑ ΧΩΡΟΤΑΞΙΚΟΥ ΣΧΕΔΙΑΣΜΟΥ: Η ΕΦΑΡΜΟΓΗ ΤΟΥΣ ΣΤΗΝ ΑΔΕΙΟΔΟΤΙΚΗ ΔΙΑΔΙΚΑΣΙΑ ΚΑΙ Η ΣΗΜΑΣΙΑ ΤΟΥΣ ΣΤΗΝ ΑΝΑΠΤΥΞΗ	NAI	29 19,86%
	OXI	117 80,14%
ΤΑ ΟΙΚΟΝΟΜΙΚΑ ΤΩΝ DRGs/ΤΙΜΟΛΟΓΗΣΗ-ΚΟΣΤΟΛΟΓΗΣΗ ΙΑΤΡΙΚΩΝ ΠΡΑΞΕΩΝ	OXI	36 75,00%
	NAI	12 25,00%
ΤΕΛΩΝΕΙΑΚΟΣ ΕΛΕΓΧΟΣ ΓΙΑ ΤΗΝ ΠΡΟΛΗΨΗ ΚΑΙ ΚΑΤΑΠΟΛΕΜΗΣΗ ΤΕΛΩΝΕΙΑΚΩΝ ΠΑΡΑΒΑΣΕΩΝ	OXI	16 57,14%
	NAI	12 42,86%
ΤΕΧΝΙΚΕΣ ΔΙΑΠΡΑΓΜΑΤΕΥΣΗΣ ΣΕ ΕΥΡΩΠΑΪΚΑ ΟΡΓΑΝΑ ΚΑΙ ΔΙΕΘΝΕΙΣ ΟΡΓΑΝΙΣΜΟΥΣ	OXI	15 62,50%
	NAI	9 37,50%
ΤΕΧΝΙΚΕΣ ΔΙΑΠΡΑΓΜΑΤΕΥΣΗΣ ΣΤΗΝ ΕΥΡΩΠΑΪΚΗ ΕΝΩΣΗ	OXI	8 72,73%
	NAI	3 27,27%
ΤΕΧΝΟΛΟΓΙΕΣ ΚΑΙ ΔΙΑΧΕΙΡΙΣΗ ΔΙΚΤΥΩΝ	OXI	147 62,82%
	NAI	87 37,18%
ΤΗΡΗΣΗ ΒΙΒΛΙΩΝ ΚΑΙ ΕΚΔΟΣΗ ΣΤΟΙΧΕΙΩΝ ΣΥΜΦΩΝΑ ΜΕ ΤΑ ΕΛΛΗΝΙΚΑ ΛΟΓΙΣΤΙΚΑ ΠΡΟΤΥΠΑ	NAI	8 28,57%
	OXI	20 71,43%
ΤΟ ΑΝΘΡΩΠΙΝΟ ΔΥΝΑΜΙΚΟ ΤΗΣ ΔΗΜΟΣΙΑΣ ΔΙΟΙΚΗΣΗΣ ΚΑΙ ΤΗΣ ΤΟΠΙΚΗΣ ΑΥΤΟΔΙΟΙΚΗΣΗΣ: ΔΙΑΧΕΙΡΙΣΗ - ΚΙΝΗΤΙΚΟΤΗΤΑ-ΕΠΙΜΟΡΦΩΣΗ	OXI	5 62,50%
	NAI	3 37,50%

ΤΟ ΔΙΠΛΟΓΡΑΦΙΚΟ ΣΥΣΤΗΜΑ ΛΟΓΙΣΤΙΚΗΣ ΣΤΑ ΝΟΣΟΚΟΜΕΙΑ ΩΣ ΕΡΓΑΛΕΙΟ ΟΙΚΟΝΟΜΙΚΗΣ ΠΑΡΑΚΟΛΟΥΘΗΣΗΣ ΚΑΙ ΛΗΨΗΣ ΑΠΟΦΑΣΗΣ	OXI	31	68,89%
	NAI	14	31,11%
ΤΟ ΚΟΙΝΟ ΠΛΑΙΣΙΟ ΑΞΙΟΛΟΓΗΣΗΣ ΩΣ ΕΡΓΑΛΕΙΟ ΓΙΑ ΔΙΟΙΚΗΣΗ ΟΛΙΚΗΣ ΠΟΙΟΤΗΤΑΣ (ΚΠΑ)	OXI	641	74,19%
	NAI	223	25,81%
ΤΟ ΝΕΟ ΟΛΟΚΛΗΡΩΜΕΝΟ ΠΛΗΡΟΦΟΡΙΑΚΟ ΣΥΣΤΗΜΑ ΤΕΛΩΝΕΙΩΝ (ICISnet)	OXI	39	42,39%
	NAI	53	57,61%
ΤΡΟΠΟΠΟΙΗΣΗ ΣΥΣΤΗΜΑΤΟΣ ΑΞΙΟΛΟΓΗΣΗΣ ΠΡΟΣΩΠΙΚΟΥ ΣΤΟ ΔΗΜΟΣΙΟ	OXI	18	58,06%
	NAI	13	41,94%
ΤΥΠΟΠΟΙΗΣΗ ΔΗΜΟΣΙΩΝ ΕΓΓΡΑΦΩΝ-ΕΚΔΟΣΗ ΚΑΙ ΔΗΜΟΣΙΕΥΣΗ ΔΙΟΙΚΗΤΙΚΩΝ ΠΡΑΞΕΩΝ	OXI	161	35,86%
	NAI	288	64,14%
ΥΓΙΕΙΝΗ ΚΑΙ ΑΣΦΑΛΕΙΑ ΤΡΟΦΙΜΩΝ	OXI	355	70,16%
	NAI	151	29,84%
ΥΛΟΠΟΙΗΣΗ ΚΑΙ ΠΑΡΑΚΟΛΟΥΘΗΣΗ ΤΗΣ ΠΟΡΕΙΑΣ ΤΩΝ ΕΡΓΩΝ ΣΤΟ ΠΛΑΙΣΙΟ ΤΩΝ ΑΝΤΑΓΩΝΙΣΤΙΚΩΝ ΠΡΟΓΡΑΜΜΑΤΩΝ ΤΗΣ ΕΥΡΩΠΑΙΚΗΣ ΕΝΩΣΗΣ	OXI	5	100,00%
ΥΛΟΠΟΙΗΣΗ ΠΟΛΕΟΔΟΜΙΚΟΥ ΣΧΕΔΙΑΣΜΟΥ-ΠΡΑΞΕΙΣ ΤΑΚΤΟΠΟΙΗΣΗΣ ΚΑΙ ΑΝΑΛΟΓΙΣΜΟΥ/ΠΡΑΞΕΙΣ ΕΦΑΡΜΟΓΗΣ	OXI	24	64,86%
	NAI	13	35,14%
ΥΠΗΡΕΣΙΑΚΗ ΚΑΤΑΣΤΑΣΗ, ΔΙΚΑΙΩΜΑΤΑ, ΥΠΟΧΡΕΩΣΕΙΣ ΠΡΟΣΩΠΙΚΟΥ ΠΕΡΙΦΕΡΕΙΩΝ- ΠΕΙΘΑΡΧΙΚΟ ΔΙΚΑΙΟ	OXI	161	76,30%
	NAI	50	23,70%
ΦΟΡΟΛΟΓΙΑ ΕΙΣΟΔΗΜΑΤΟΣ ΦΥΣΙΚΩΝ ΚΑΙ ΝΟΜΙΚΩΝ ΠΡΟΣΩΠΩΝ	OXI	11	50,00%
	NAI	11	50,00%
ΧΡΗΜΑΤΟΟΙΚΟΝΟΜΙΚΑ ΕΡΓΑΛΕΙΑ ΓΙΑ ΤΗΝ ΑΝΑΠΤΥΞΗ ΚΑΙΝΟΤΟΜΟΥ ΕΠΙΧΕΙΡΗΜΑΤΙΚΗΣ ΔΡΑΣΤΗΡΙΟΤΗΤΑΣ	OXI	1	100,00%
ΧΡΗΜΑΤΟΟΙΚΟΝΟΜΙΚΑ ΤΩΝ ΕΠΙΧΕΙΡΗΣΕΩΝ - ΠΑΡΟΧΩΝ ΥΠΗΡΕΣΙΩΝ ΥΔΡΕΥΣΗΣ ΚΑΙ ΑΠΟΧΕΤΕΥΣΗΣ- ΚΙΝΗΤΡΑ ΣΕ ΣΧΕΣΗ ΜΕ ΤΟΥΣ ΚΑΤΑΝΑΛΩΤΕΣ	OXI	2	66,67%
	NAI	1	33,33%

ΧΡΗΣΗ ΣΥΣΤΗΜΑΤΟΣ ΕΞΑΓΩΓΩΝ ΣΤΟ ICISnet

OXI 83 49,70%

NAI 84 50,30%

ΧΡΗΣΙΜΟΠΟΙΗΣΗ ΤΟΥ ΜΗΧΑΝΙΣΜΟΥ ΓΙΑ ΤΗΝ ΑΝΤΙΜΕΤΩΠΙΣΗ ΤΟΥ ΞΕΠΛΥΜΑΤΟΣ ΧΡΗΜΑΤΟΣ ΣΤΗΝ ΑΝΙΧΝΕΥΣΗ ΚΑΙ ΤΗΝ ΑΠΟΤΕΛΕΣΜΑΤΙΚΗ ΚΑΤΑΠΟΛΕΜΗΣΗ ΤΗΣ ΦΟΡΟΔΙΑΦΥΓΗΣ (ΕΠΙΠΕΔΟ Ι)

OXI 12 54,55%

NAI 10 45,45%

ΧΤΙΖΟΝΤΑΣ ΤΗΝ ΑΠΟΤΕΛΕΣΜΑΤΙΚΗ ΟΜΑΔΑ

OXI 492 53,89%

NAI 421 46,11%

ΩΡΙΜΑΝΣΗ ΔΗΜΟΣΙΩΝ ΕΡΓΩΝ-ΠΡΟΓΡΑΜΜΑΤΙΣΜΟΣ ΑΝΑΘΕΤΟΥΣΩΝ ΑΡΧΩΝ ΓΙΑ ΔΗΜΟΠΡΑΤΗΣΗ ΕΡΓΩΝ

NAI 3 14,29%

OXI 18 85,71%

ΣΥΓΚΕΝΤΡΩΤΙΚΑ ΑΠΟΤΕΛΕΣΜΑΤΑ	NAI	26097	37,79%
	OXI	42955	62,21%
	Σύνολο Απαντήσεων:	69052	

Ερώτημα: Ποιον αντίκτυπο είχε η εφαρμογή των αλλαγών-εφαρμογών στη βελτίωση της αποτελεσματικότητας της υπηρεσία σας

ΤΙΤΛΟΣ	Καλύτερη εξυπηρέτηση πολιτών/επιχειρήσεων	Απλούστευση διαδικασιών – μείωση γραφειοκρατίας	Καλύτερη αξιοποίηση οικονομικών πόρων	Εξοικονόμηση υλικών πόρων	Καλύτερη αξιοποίηση του ανθρώπινου δυναμικού	Καλύτερη αξιοποίηση των πληροφοριακών συστημάτων	Μεγαλύτερη διαφάνεια στις πράξεις της διοίκησης	Άλλη Περίπτωση	Σύνολο
ΕΡΓΑΣΤΗΡΙ: ΑΝΑΣΧΕΔΙΑΣΜΟΣ ΚΑΙ ΑΠΛΟΥΣΤΕΥΣΗ ΔΙΟΙΚΗΤΙΚΩΝ ΔΙΑΔΙΚΑΣΙΩΝ ΣΕ ΕΠΙΛΕΓΜΕΝΕΣ ΥΠΗΡΕΣΙΕΣ ΤΟΥ ΔΗΜΟΣΙΟΥ ΤΟΜΕΑ	14,00%	24,00%	8,00%	12,00%	18,00%	12,00%	12,00%	0,00%	
<i>Σύνολο Θετικών Απαντήσεων:</i>	7	12	4	6	9	6	6	0	50
ΑΥΤΟCAD-ΣΧΕΔΙΑΣΗ ΣΕ ΔΥΟ ΔΙΑΣΤΑΣΕΙΣ	16,90%	14,65%	7,04%	11,55%	15,49%	25,35%	5,35%	3,66%	
<i>Σύνολο Θετικών Απαντήσεων:</i>	60	52	25	41	55	90	19	13	355
KOREA-GREECE ICT COOPERATION WORKSHOP	0,00%	0,00%	0,00%	0,00%	0,00%	0,00%	0,00%	0,00%	
<i>Σύνολο Θετικών Απαντήσεων:</i>	0	0	0	0	0	0	0	0	0
TASK FORCE ΓΙΑ ΤΙΣ ΔΗΜΟΣΙΕΣ ΣΥΜΒΑΣΕΙΣ	15,38%	23,08%	17,95%	7,69%	5,13%	10,26%	15,38%	5,13%	
<i>Σύνολο Θετικών Απαντήσεων:</i>	6	9	7	3	2	4	6	2	39
ΑΓΟΡΑ	33,33%	16,67%	0,00%	0,00%	16,67%	16,67%	16,67%	0,00%	
<i>Σύνολο Θετικών Απαντήσεων:</i>	2	1	0	0	1	1	1	0	6
ΑΔΕΙΟΔΟΤΗΣΕΙΣ ΠΡΩΤΟΒΑΘΜΙΩΝ Ο.Τ.Α. (ΚΑΤΑΣΤΗΜΑΤΑ ΥΓΕΙΟΝΟΜΙΚΟΥ ΕΝΔΙΑΦΕΡΟΝΤΟΣ, ΠΑΙΔΟΤΟΠΟΙ, ΚΑΤΑΣΤΗΜΑΤΑ ΠΡΟΣΦΟΡΑΣ ΥΠΗΡΕΣΙΩΝ ΔΙΑΔΙΚΤΥΟΥ, ΘΕΑΤΡΑ, ΚΙΝΗΜΑΤΟΓΡΑΦΟΙ, ΨΥΧΑΓΩΓΙΚΕΣ ΠΑΙΔΕΙΕΣ)	37,46%	26,76%	4,35%	5,02%	8,36%	4,01%	13,71%	0,33%	
<i>Σύνολο Θετικών Απαντήσεων:</i>	112	80	13	15	25	12	41	1	299
ΑΝΑΛΥΣΗ ΔΕΔΟΜΕΝΩΝ ΜΕ ΛΟΓΙΣΤΙΚΑ ΦΥΛΛΑ	16,28%	25,35%	6,51%	7,44%	12,56%	23,72%	6,74%	1,40%	
<i>Σύνολο Θετικών Απαντήσεων:</i>	70	109	28	32	54	102	29	6	430
ΑΝΑΝΕΩΣΙΜΕΣ ΠΗΓΕΣ ΕΝΕΡΓΕΙΑΣ	0,00%	0,00%	0,00%	0,00%	0,00%	0,00%	0,00%	0,00%	
<i>Σύνολο Θετικών Απαντήσεων:</i>	0	0	0	0	0	0	0	0	0
ΑΝΑΠΤΥΞΗ WEB ΕΦΑΡΜΟΓΩΝ	11,27%	15,49%	7,04%	14,08%	9,86%	33,80%	7,04%	1,41%	
<i>Σύνολο Θετικών Απαντήσεων:</i>	8	11	5	10	7	24	5	1	71
ΑΝΑΠΤΥΞΗ ΑΝΘΡΩΠΙΝΟΥ ΔΥΝΑΜΙΚΟΥ	18,96%	13,98%	7,70%	6,75%	32,58%	10,07%	8,41%	1,54%	
<i>Σύνολο Θετικών Απαντήσεων:</i>	160	118	65	57	275	85	71	13	844
ΑΝΑΠΤΥΞΗ ΔΙΑΔΙΚΤΥΑΚΩΝ ΕΦΑΡΜΟΓΩΝ ΕΝΤΑΓΜΕΝΩΝ ΣΤΟ ΟΠΣ ΤΑΧΙΣNET	0,00%	0,00%	0,00%	0,00%	0,00%	0,00%	0,00%	0,00%	
<i>Σύνολο Θετικών Απαντήσεων:</i>	0	0	0	0	0	0	0	0	0
ΑΝΑΠΤΥΞΗ ΔΙΑΔΙΚΤΥΑΚΩΝ ΕΦΑΡΜΟΓΩΝ ΜΕ ΧΡΗΣΗ JAVA ENTERPRISE EDITION ΚΑΙ SPRING FRAMEWORK	0,00%	0,00%	0,00%	0,00%	0,00%	0,00%	0,00%	0,00%	

Ερώτημα: Ποιον αντίκτυπο είχε η εφαρμογή των αλλαγών-εφαρμογών στη βελτίωση της αποτελεσματικότητας της υπηρεσίας σας

ΤΙΤΛΟΣ	Καλύτερη εξυπηρέτηση πολιτών/ επιχειρήσεων	Απλούστευση διαδικασιών – μείωση γραφειοκρατίας	Καλύτερη αξιοποίηση οικονομικών πόρων	Εξοικονόμηση υλικών πόρων	Καλύτερη αξιοποίηση του ανθρώπινου δυναμικού	Καλύτερη αξιοποίηση των πληροφοριακών συστημάτων	Μεγαλύτερη διαφάνεια στις πράξεις της διοίκησης	Άλλη Περίπτωση	Σύνολο
Σύνολο Θετικών Απαντήσεων:	0	0	0	0	0	0	0	0	0
ΑΝΑΠΤΥΞΗ ΕΦΑΡΜΟΓΩΝ ΜΕ ΣΧΕΣΙΑΚΕΣ ΒΑΣΕΙΣ ΔΕΔΟΜΕΝΩΝ	14,56%	22,39%	5,63%	8,10%	13,32%	28,98%	5,49%	1,51%	
Σύνολο Θετικών Απαντήσεων:	106	163	41	59	97	211	40	11	728
ΑΝΑΠΤΥΞΗ ΕΦΑΡΜΟΓΩΝ ΠΟΛΥΜΕΣΩΝ	7,14%	7,14%	10,71%	3,57%	25,00%	39,29%	0,00%	7,14%	
Σύνολο Θετικών Απαντήσεων:	2	2	3	1	7	11	0	2	28
ΑΝΑΣΧΕΔΙΑΣΜΟΣ ΔΙΑΔΙΚΑΣΙΩΝ	0,00%	0,00%	0,00%	0,00%	0,00%	0,00%	0,00%	0,00%	
Σύνολο Θετικών Απαντήσεων:	0	0	0	0	0	0	0	0	0
ΑΝΑΣΧΕΔΙΑΣΜΟΣ ΔΙΟΙΚΗΤΙΚΩΝ ΔΙΑΔΙΚΑΣΙΩΝ ΣΤΟ ΔΗΜΟΣΙΟ ΤΟΜΕΑ	16,28%	26,10%	7,72%	9,19%	15,03%	14,82%	8,98%	1,88%	
Σύνολο Θετικών Απαντήσεων:	78	125	37	44	72	71	43	9	479
ΑΝΙΧΝΕΥΣΗ ΕΚΠΑΙΔΕΥΤΙΚΩΝ ΑΝΑΓΚΩΝ ΚΑΙ ΑΠΟΤΙΜΗΣΗ ΤΩΝ ΑΠΟΤΕΛΕΣΜΑΤΩΝ ΤΗΣ ΕΠΙΜΟΡΦΩΣΗΣ	8,65%	13,51%	8,11%	5,95%	40,00%	10,81%	10,27%	2,70%	
Σύνολο Θετικών Απαντήσεων:	16	25	15	11	74	20	19	5	185
ΑΝΟΙΚΤΗ ΔΙΑΚΥΒΕΡΝΗΣΗ - ΑΝΟΙΚΤΑ ΔΕΔΟΜΕΝΑ: ΠΡΟΚΛΗΣΗ ΓΙΑ ΤΗΝ ΑΝΑΠΤΥΞΗ	13,04%	13,04%	8,70%	4,35%	8,70%	26,09%	26,09%	0,00%	
Σύνολο Θετικών Απαντήσεων:	3	3	2	1	2	6	6	0	23
ΑΝΟΙΚΤΗ ΔΙΑΚΥΒΕΡΝΗΣΗ - ΔΙΑΦΑΝΕΙΑ ΚΑΙ ΔΗΜΟΣΙΑ ΣΥΜΜΕΤΟΧΗ	20,00%	20,00%	10,00%	10,00%	10,00%	20,00%	10,00%	0,00%	
Σύνολο Θετικών Απαντήσεων:	2	2	1	1	1	2	1	0	10
ΑΝΤΙΜΕΤΩΠΙΣΗ ΜΕΙΩΜΕΝΗΣ ΑΠΟΔΟΣΗΣ ΚΑΙ ΠΕΙΘΑΡΧΙΚΩΝ ΘΕΜΑΤΩΝ (DEALING WITH POOR PERFORMANCE AND DISCIPLINARY ISSUES)	0,00%	12,50%	0,00%	0,00%	75,00%	0,00%	12,50%	0,00%	
Σύνολο Θετικών Απαντήσεων:	0	1	0	0	6	0	1	0	8
ΑΝΤΙΜΕΤΩΠΙΣΗ ΤΗΣ ΒΙΑΣ ΣΕ ΒΑΡΟΣ ΤΩΝ ΓΥΝΑΙΚΩΝ	54,39%	10,53%	0,00%	0,00%	19,30%	7,02%	3,51%	5,26%	
Σύνολο Θετικών Απαντήσεων:	31	6	0	0	11	4	2	3	57
ΑΝΤΙΜΕΤΩΠΙΣΗ ΤΗΣ ΕΙΣΦΟΡΟΔΙΑΦΥΓΗΣ	30,67%	16,00%	5,33%	5,33%	13,33%	9,33%	14,67%	5,33%	
Σύνολο Θετικών Απαντήσεων:	23	12	4	4	10	7	11	4	75
ΑΞΙΟΛΟΓΗΣΗ ΟΡΓΑΝΩΣΙΑΚΗΣ ΚΑΙ ΑΤΟΜΙΚΗΣ ΑΠΟΔΟΣΗΣ (ORGANISATIONAL AND INDIVIDUAL PERFORMANCE EVALUATION)	8,33%	8,33%	16,67%	8,33%	33,33%	0,00%	25,00%	0,00%	
Σύνολο Θετικών Απαντήσεων:	1	1	2	1	4	0	3	0	12
ΑΞΙΟΛΟΓΗΣΗ ΔΗΜΟΣΙΩΝ ΥΠΑΛΛΗΛΩΝ	16,36%	15,45%	8,18%	7,27%	30,91%	8,18%	13,64%	0,00%	

Ερώτημα: Ποιον αντίκτυπο είχε η εφαρμογή των αλλαγών-εφαρμογών στη βελτίωση της αποτελεσματικότητας της υπηρεσίας σας

ΤΙΤΛΟΣ	Καλύτερη εξυπηρέτηση πολιτών/ επιχειρήσεων	Απλούστευση διαδικασιών – μείωση γραφειοκρατίας	Καλύτερη αξιοποίηση οικονομικών πόρων	Εξοικονόμηση υλικών πόρων	Καλύτερη αξιοποίηση του ανθρώπινου δυναμικού	Καλύτερη αξιοποίηση των πληροφοριακών συστημάτων	Μεγαλύτερη διαφάνεια στις πράξεις της διοίκησης	Άλλη Περίπτωση	Σύνολο
<i>Σύνολο Θετικών Απαντήσεων:</i>	18	17	9	8	34	9	15	0	110
ΑΠΟΚΕΝΤΡΩΣΗ ΑΡΜΟΔΙΟΤΗΤΩΝ ΣΕ ΠΕΡΙΦΕΡΕΙΑΚΟ ΚΑΙ ΤΟΠΙΚΟ ΕΠΙΠΕΔΟ (ΕΝΑ)	0,00%	0,00%	0,00%	0,00%	0,00%	0,00%	0,00%	0,00%	
<i>Σύνολο Θετικών Απαντήσεων:</i>	0	0	0	0	0	0	0	0	0
ΑΠΟΤΕΛΕΣΜΑΤΙΚΗ ΔΙΑΧΕΙΡΙΣΗ ΟΡΓΑΝΩΤΙΚΗΣ ΑΛΛΑΓΗΣ	33,33%	33,33%	0,00%	0,00%	33,33%	0,00%	0,00%	0,00%	
<i>Σύνολο Θετικών Απαντήσεων:</i>	1	1	0	0	1	0	0	0	3
ΑΠΟΤΕΛΕΣΜΑΤΙΚΗ ΣΥΜΜΕΤΟΧΗ ΤΩΝ ΣΤΕΛΕΧΩΝ ΤΟΥ ΔΗΜΟΣΙΟΥ ΣΕ ΣΥΛΛΟΓΙΚΑ ΟΡΓΑΝΑ ΤΟΥ ΚΡΑΤΟΥΣ	21,57%	21,57%	4,90%	3,92%	15,69%	2,94%	27,45%	1,96%	
<i>Σύνολο Θετικών Απαντήσεων:</i>	22	22	5	4	16	3	28	2	102
ΑΡΧΕΣ ΚΑΙ ΠΡΑΚΤΙΚΕΣ ΔΙΟΙΚΗΣΗΣ ΑΝΘΡΩΠΙΝΟΥ ΔΥΝΑΜΙΚΟΥ ΣΤΟ ΔΗΜΟΣΙΟ ΤΟΜΕΑ	20,39%	13,59%	4,85%	2,91%	34,95%	7,77%	10,68%	4,85%	
<i>Σύνολο Θετικών Απαντήσεων:</i>	21	14	5	3	36	8	11	5	103
ΑΡΧΕΣ ΟΡΓΑΝΩΣΗΣ ΚΑΙ ΛΕΙΤΟΥΡΓΙΑΣ ΤΟΥ ΣΥΣΤΗΜΑΤΟΣ ΚΟΙΝΩΝΙΚΗΣ ΠΡΟΝΟΙΑΣ	35,36%	17,13%	4,97%	4,42%	17,68%	8,84%	11,05%	0,55%	
<i>Σύνολο Θετικών Απαντήσεων:</i>	64	31	9	8	32	16	20	1	181
ΑΣΤΙΚΕΣ ΑΝΑΠΛΑΣΕΙΣ	21,12%	6,83%	16,15%	14,91%	16,77%	9,94%	4,97%	9,32%	
<i>Σύνολο Θετικών Απαντήσεων:</i>	34	11	26	24	27	16	8	15	161
ΑΣΤΙΚΟ ΚΑΙ ΠΕΡΙΑΣΤΙΚΟ ΠΡΑΣΙΝΟ	15,81%	6,84%	22,22%	23,93%	14,96%	4,70%	2,99%	8,55%	
<i>Σύνολο Θετικών Απαντήσεων:</i>	37	16	52	56	35	11	7	20	234
ΑΣΦΑΛΕΙΑ ΥΠΟΛΟΓΙΣΤΩΝ ΚΑΙ ΔΙΚΤΥΩΝ	7,14%	0,00%	0,00%	21,43%	0,00%	64,29%	0,00%	7,14%	
<i>Σύνολο Θετικών Απαντήσεων:</i>	1	0	0	3	0	9	0	1	14
ΒΑΣΙΚΕΣ ΑΡΧΕΣ ΕΝΣΩΜΑΤΩΣΗΣ ΤΗΣ ΙΣΟΤΗΤΑΣ ΤΩΝ ΦΥΛΩΝ ΣΤΗ ΔΗΜΟΣΙΑ ΔΙΟΙΚΗΣΗ	36,11%	16,67%	5,56%	0,00%	25,00%	2,78%	11,11%	2,78%	
<i>Σύνολο Θετικών Απαντήσεων:</i>	13	6	2	0	9	1	4	1	36
ΒΑΣΙΚΕΣ ΑΡΧΕΣ ΚΑΙ ΝΕΟΙ ΚΑΝΟΝΙΣΜΟΙ ΕΠΙΚΟΥΡΙΚΗΣ ΑΣΦΑΛΙΣΗΣ ΚΑΙ ΣΥΝΤΑΞΙΟΔΟΤΗΣΗΣ	32,65%	12,24%	4,08%	6,12%	18,37%	10,20%	10,20%	6,12%	
<i>Σύνολο Θετικών Απαντήσεων:</i>	16	6	2	3	9	5	5	3	49
ΒΑΣΙΚΕΣ ΓΝΩΣΕΙΣ ΣΤΟΥΣ ΗΛΕΚΤΡΟΝΙΚΟΥΣ ΥΠΟΛΟΓΙΣΤΕΣ	20,99%	23,19%	4,14%	8,29%	11,11%	23,90%	7,23%	1,15%	
<i>Σύνολο Θετικών Απαντήσεων:</i>	238	263	47	94	126	271	82	13	1134
ΒΑΣΙΚΗ ΚΑΤΑΡΤΙΣΗ ΣΤΟ ΤΕΛΩΝΕΙΑΚΟ ΚΑΘΕΣΤΩΣ ΔΙΑΜΕΤΑΚΟΜΙΣΗΣ	25,00%	0,00%	0,00%	0,00%	0,00%	50,00%	25,00%	0,00%	

Ερώτημα: Ποιον αντίκτυπο είχε η εφαρμογή των αλλαγών-εφαρμογών στη βελτίωση της αποτελεσματικότητας της υπηρεσίας σας

ΤΙΤΛΟΣ	Καλύτερη εξυπηρέτηση πολιτών/ επιχειρήσεων	Απλούστευση διαδικασιών – μείωση γραφειοκρατίας	Καλύτερη αξιοποίηση οικονομικών πόρων	Εξοικονόμηση υλικών πόρων	Καλύτερη αξιοποίηση του ανθρώπινου δυναμικού	Καλύτερη αξιοποίηση των πληροφοριακών συστημάτων	Μεγαλύτερη διαφάνεια στις πράξεις της διοίκησης	Άλλη Περίπτωση	Σύνολο
<i>Σύνολο Θετικών Απαντήσεων:</i>	1	0	0	0	0	2	1	0	4
ΒΕΛΤΙΩΣΗ ΓΛΩΣΣΙΚΩΝ ΔΕΞΙΟΤΗΤΩΝ ΚΑΙ ΕΝΙΣΧΥΣΗ ΓΝΩΣΕΩΝ ΟΡΟΛΟΓΙΑΣ ΣΤΟ ΓΡΑΠΤΟ ΚΑΙ ΠΡΟΦΟΡΙΚΟ ΛΟΓΟ ΣΤΗΝ ΑΓΓΛΙΚΗ ΓΛΩΣΣΑ	24,62%	13,85%	9,23%	9,23%	13,85%	13,85%	10,77%	4,62%	
<i>Σύνολο Θετικών Απαντήσεων:</i>	16	9	6	6	9	9	7	3	65
ΒΕΛΤΙΩΣΗ ΔΕΞΙΟΤΗΤΩΝ ΕΠΙΚΟΙΝΩΝΙΑΣ, ΟΜΑΔΙΚΗΣ ΣΥΝΕΡΓΑΣΙΑΣ, ΔΙΑΧΕΙΡΙΣΗΣ ΣΥΓΚΡΟΥΣΕΩΝ ΚΑΙ ΚΡΙΣΕΩΝ	33,70%	11,37%	3,50%	3,94%	30,30%	5,34%	7,99%	3,87%	
<i>Σύνολο Θετικών Απαντήσεων:</i>	1446	488	150	169	1300	229	343	166	4291
ΒΕΛΤΙΩΣΗ ΤΟΥ ΕΠΙΧΕΙΡΗΜΑΤΙΚΟΥ ΠΕΡΙΒΑΛΛΟΝΤΟΣ	0,00%	0,00%	0,00%	0,00%	0,00%	0,00%	0,00%	0,00%	
<i>Σύνολο Θετικών Απαντήσεων:</i>	0	0	0	0	0	0	0	0	0
ΓΕΝΟΣΗΜΑ ΚΑΙ ΣΥΝΤΑΓΟΓΡΑΦΗΣΗ ΦΑΡΜΑΚΩΝ	50,00%	0,00%	50,00%	0,00%	0,00%	0,00%	0,00%	0,00%	
<i>Σύνολο Θετικών Απαντήσεων:</i>	1	0	1	0	0	0	0	0	2
ΔΕΙΓΜΑΤΟΛΗΨΙΑ ΚΑΤΑ ΤΗΝ ΤΕΛΩΝΕΙΑΚΗ ΔΙΑΔΙΚΑΣΙΑ - ΠΑΡΟΧΗ ΤΕΧΝΙΚΗΣ ΥΠΟΣΤΗΡΙΞΗΣ ΑΠΟ ΤΟ ΓΧΚ ΣΤΙΣ ΤΕΛΩΝΕΙΑΚΕΣ ΑΡΧΕΣ	0,00%	0,00%	0,00%	0,00%	0,00%	0,00%	0,00%	0,00%	
<i>Σύνολο Θετικών Απαντήσεων:</i>	0	0	0	0	0	0	0	0	0
ΔΕΙΓΜΑΤΟΛΗΨΙΑ ΥΓΡΑΕΡΙΩΝ - ΕΛΕΓΧΟΣ ΜΕΤΡΗΤΩΝ ΣΤΙΣ ΕΓΚΑΤΑΣΤΑΣΕΙΣ ΠΕΤΡΕΛΑΙΟΕΙΔΩΝ	45,00%	10,00%	10,00%	0,00%	10,00%	5,00%	0,00%	20,00%	
<i>Σύνολο Θετικών Απαντήσεων:</i>	9	2	2	0	2	1	0	4	20
ΔΕΙΚΤΕΣ ΑΠΑΤΗΣ ΣΤΟΝ ΔΗΜΟΣΙΟ ΤΟΜΕΑ ΚΑΙ Η ΠΡΟΣΤΑΣΙΑ ΤΗΣ ΠΛΗΡΟΦΟΡΙΑΣ ΩΣ ΜΕΣΟΥ ΚΑΤΑΠΟΛΕΜΗΣΗΣ ΤΗΣ	0,00%	0,00%	0,00%	0,00%	0,00%	0,00%	0,00%	0,00%	
<i>Σύνολο Θετικών Απαντήσεων:</i>	0	0	0	0	0	0	0	0	0
ΔΕΞΙΟΤΗΤΕΣ ΓΙΑ ΤΗΝ ΥΠΟΣΤΗΡΙΞΗ ΚΑΙ ΕΞΥΠΗΡΕΤΗΣΗ ΤΩΝ ΗΛΕΚΤΡΟΝΙΚΑ ΣΥΝΑΛΛΑΣΣΟΜΕΝΩΝ ΜΕ ΤΟ ΥΠ. ΟΙΚΟΝΟΜΙΚΩΝ ΜΕΣΩ ΤΩΝ ΔΙΑΔΙΚΤΥΑΚΩΝ ΕΦΑΡΜΟΓΩΝ ΤΗΣ Γ.Γ.Π.Σ	32,08%	15,72%	3,77%	5,03%	16,98%	22,64%	3,77%	0,00%	
<i>Σύνολο Θετικών Απαντήσεων:</i>	51	25	6	8	27	36	6	0	159
ΔΕΞΙΟΤΗΤΕΣ ΣΤΗΝ ΕΠΙΧΕΙΡΗΣΙΑΚΗ ΑΡΙΣΤΕΙΑ - Η ΝΕΑ ΣΤΡΑΤΗΓΙΚΗ ΠΟΙΟΤΗΤΑΣ ΚΑΙ ΑΠΟΤΕΛΕΣΜΑΤΙΚΟΤΗΤΑΣ ΣΤΙΣ ΥΠΗΡΕΣΙΕΣ ΤΗΣ ΓΕΝΙΚΗΣ ΓΡΑΜΜΑΤΕΙΑΣ ΔΗΜΟΣΙΩΝ ΕΣΟΔΩΝ ΤΟΥ ΥΠΟΥΡΓΕΙΟΥ ΟΙΚΟΝΟΜΙΚΩΝ	19,33%	15,13%	8,40%	10,92%	26,05%	10,92%	7,56%	1,68%	
<i>Σύνολο Θετικών Απαντήσεων:</i>	23	18	10	13	31	13	9	2	119

Ερώτημα: Ποιον αντίκτυπο είχε η εφαρμογή των αλλαγών-εφαρμογών στη βελτίωση της αποτελεσματικότητας της υπηρεσίας σας

ΤΙΤΛΟΣ	Καλύτερη εξυπηρέτηση πολιτών/ επιχειρήσεων	Απλούστευση διαδικασιών – μείωση γραφειοκρατίας	Καλύτερη αξιοποίηση οικονομικών πόρων	Εξοικονόμηση υλικών πόρων	Καλύτερη αξιοποίηση του ανθρώπινου δυναμικού	Καλύτερη αξιοποίηση των πληροφοριακών συστημάτων	Μεγαλύτερη διαφάνεια στις πράξεις της διοίκησης	Άλλη Περίπτωση	Σύνολο
ΔΗΜΙΟΥΡΓΙΑ, ΕΠΕΞΕΡΓΑΣΙΑ ΚΑΙ ΑΝΑΛΥΣΗ ΠΕΡΙΒΑΛΛΟΝΤΙΚΩΝ, ΠΟΛΕΟΔΟΜΙΚΩΝ ΚΑΙ ΧΩΡΟΤΑΞΙΚΩΝ ΔΕΔΟΜΕΝΩΝ ΜΕ ΧΡΗΣΗ ΓΕΩΓΡΑΦΙΚΩΝ ΣΥΣΤΗΜΑΤΩΝ ΠΛΗΡΟΦΟΡΙΩΝ (G.I.S)	22,37%	16,78%	4,28%	5,92%	12,17%	28,95%	7,89%	1,64%	
<i>Σύνολο Θετικών Απαντήσεων:</i>	68	51	13	18	37	88	24	5	304
ΔΗΜΟΣΙΑ ΔΙΟΙΚΗΣΗ ΚΑΙ ΕΥΠΑΘΕΙΣ ΚΟΙΝΩΝΙΚΕΣ ΟΜΑΔΕΣ: ΠΟΙΟΤΗΤΑ ΠΑΡΕΧΟΜΕΝΩΝ ΥΠΗΡΕΣΙΩΝ	40,82%	16,84%	2,81%	4,08%	20,66%	7,40%	6,38%	1,02%	
<i>Σύνολο Θετικών Απαντήσεων:</i>	160	66	11	16	81	29	25	4	392
ΔΗΜΟΣΙΑ ΔΙΟΙΚΗΣΗ ΚΑΙ ΔΗΜΟΣΙΑ ΛΕΙΤΟΥΡΓΗΜΑΤΑ: ΕΠΙΣΚΟΠΗΣΗ ΤΗΣ ΝΟΜΟΛΟΓΙΑΣ ΤΟΥ Γ' ΤΜΗΜΑΤΟΣ ΤΟΥ ΣΥΜΒΟΥΛΙΟΥ ΤΗΣ ΕΠΙΚΡΑΤΕΙΑΣ	25,00%	25,00%	12,50%	12,50%	12,50%	0,00%	12,50%	0,00%	
<i>Σύνολο Θετικών Απαντήσεων:</i>	2	2	1	1	1	0	1	0	8
ΔΗΜΟΣΙΑ ΔΙΠΛΩΜΑΤΙΑ ΓΙΑ ΤΟ ΥΠΟΥΡΓΕΙΟ ΟΙΚΟΝΟΜΙΚΩΝ (ΕΠΙΚΟΙΝΩΝΙΑ ΜΕ ΤΟΥΣ ΦΟΡΟΛΟΓΟΥΜΕΝΟΥΣ)	0,00%	0,00%	0,00%	0,00%	0,00%	0,00%	0,00%	0,00%	
<i>Σύνολο Θετικών Απαντήσεων:</i>	0	0	0	0	0	0	0	0	0
ΔΗΜΟΣΙΑ ΔΙΠΛΩΜΑΤΙΑ ΓΙΑ ΤΟ ΥΠΟΥΡΓΕΙΟ ΟΙΚΟΝΟΜΙΚΩΝ (ΕΠΙΚΟΙΝΩΝΙΑ ΜΕ ΤΟΥΣ ΦΟΡΟΛΟΓΟΥΜΕΝΟΥΣ) II	0,00%	0,00%	0,00%	0,00%	0,00%	0,00%	0,00%	0,00%	
<i>Σύνολο Θετικών Απαντήσεων:</i>	0	0	0	0	0	0	0	0	0
ΔΗΜΟΣΙΑ ΔΙΠΛΩΜΑΤΙΑ ΓΙΑ ΤΟ ΥΠΟΥΡΓΕΙΟ ΟΙΚΟΝΟΜΙΚΩΝ (ΕΠΙΚΟΙΝΩΝΙΑ ΜΕ ΤΟΥΣ ΦΟΡΟΛΟΓΟΥΜΕΝΟΥΣ)	33,33%	33,33%	0,00%	0,00%	33,33%	0,00%	0,00%	0,00%	
<i>Σύνολο Θετικών Απαντήσεων:</i>	1	1	0	0	1	0	0	0	3
ΔΗΜΟΣΙΕΣ ΠΡΟΜΗΘΕΙΕΣ	0,00%	12,50%	25,00%	0,00%	25,00%	12,50%	25,00%	0,00%	
<i>Σύνολο Θετικών Απαντήσεων:</i>	0	1	2	0	2	1	2	0	8
ΔΗΜΟΣΙΟ ΛΟΓΙΣΤΙΚΟ-ΔΙΑΔΙΚΑΣΙΕΣ & ΕΛΕΓΧΟΣ	14,93%	15,32%	14,73%	6,09%	9,43%	14,34%	21,22%	3,93%	
<i>Σύνολο Θετικών Απαντήσεων:</i>	76	78	75	31	48	73	108	20	509
ΔΗΜΟΣΙΟΝΟΜΙΚΟΣ ΕΛΕΓΧΟΣ	14,00%	17,60%	15,60%	8,00%	10,00%	8,80%	22,40%	3,60%	
<i>Σύνολο Θετικών Απαντήσεων:</i>	35	44	39	20	25	22	56	9	250
ΔΗΜΟΣΙΟΨΑΛΛΗΛΙΚΟΣ ΚΩΔΙΚΑΣ	28,57%	28,57%	0,00%	14,29%	28,57%	0,00%	0,00%	0,00%	
<i>Σύνολο Θετικών Απαντήσεων:</i>	2	2	0	1	2	0	0	0	7
ΔΙΑΔΙΚΑΣΙΑ ΔΙΑΚΡΙΣΗΣ ΛΗΞΙΠΡΟΘΕΣΜΩΝ ΟΦΕΙΛΩΝ ΣΕ ΕΙΣΠΡΑΞΙΜΕΣ ΚΑΙ ΑΝΕΠΙΔΕΚΤΕΣ ΕΙΣΠΡΑΞΗΣ-ΕΙΣΠΡΑΞΗ ΧΡΕΩΝ ΟΦΕΙΛΕΤΩΝ ΕΙΔΙΚΩΝ ΚΑΤΗΓΟΡΙΩΝ	22,73%	18,18%	3,03%	3,03%	18,18%	24,24%	7,58%	3,03%	

Ερώτημα: Ποιον αντίκτυπο είχε η εφαρμογή των αλλαγών-εφαρμογών στη βελτίωση της αποτελεσματικότητας της υπηρεσίας σας

ΤΙΤΛΟΣ	Καλύτερη εξυπηρέτηση πολιτών/επιχειρήσεων	Απλούστευση διαδικασιών – μείωση γραφειοκρατίας	Καλύτερη αξιοποίηση οικονομικών πόρων	Εξοικονόμηση υλικών πόρων	Καλύτερη αξιοποίηση του ανθρώπινου δυναμικού	Καλύτερη αξιοποίηση των πληροφοριακών συστημάτων	Μεγαλύτερη διαφάνεια στις πράξεις της διοίκησης	Άλλη Περίπτωση	Σύνολο
Σύνολο Θετικών Απαντήσεων:	15	12	2	2	12	16	5	2	66
ΔΙΑΜΟΡΦΩΣΗ ΕΠΙΧΕΙΡΗΣΙΑΚΩΝ ΣΧΕΔΙΩΝ	12,76%	18,22%	13,44%	10,71%	21,64%	11,62%	8,66%	2,96%	
Σύνολο Θετικών Απαντήσεων:	56	80	59	47	95	51	38	13	439
ΔΙΑΠΡΑΓΜΑΤΕΥΤΙΚΕΣ ΤΕΧΝΙΚΕΣ ΣΤΑ ΕΥΡΩΠΑΪΚΑ ΟΡΓΑΝΑ	0,00%	14,29%	14,29%	14,29%	28,57%	0,00%	14,29%	14,29%	
Σύνολο Θετικών Απαντήσεων:	0	1	1	1	2	0	1	1	7
ΔΙΑΧΕΙΡΙΣΗ ΒΙΟΜΗΧΑΝΙΚΩΝ ΑΠΟΒΛΗΤΩΝ	29,09%	13,33%	7,88%	9,09%	12,12%	8,48%	9,70%	10,30%	
Σύνολο Θετικών Απαντήσεων:	48	22	13	15	20	14	16	17	165
ΔΙΑΧΕΙΡΙΣΗ WINDOWS SERVER 2008	6,55%	10,68%	7,77%	19,42%	10,68%	41,26%	2,67%	0,97%	
Σύνολο Θετικών Απαντήσεων:	27	44	32	80	44	170	11	4	412
ΔΙΑΧΕΙΡΙΣΗ ΑΝΘΡΩΠΙΝΟΥ ΔΥΝΑΜΙΚΟΥ ΣΤΙΣ ΥΠΗΡΕΣΙΕΣ ΥΓΕΙΑΣ	24,54%	13,03%	6,82%	6,92%	29,94%	8,45%	8,55%	1,73%	
Σύνολο Θετικών Απαντήσεων:	241	128	67	68	294	83	84	17	982
ΔΙΑΧΕΙΡΙΣΗ ΔΗΜΟΣΙΩΝ ΣΥΜΒΑΣΕΩΝ/ΕΦΑΡΜΟΓΗ ΝΟΜΙΚΟΥ ΠΛΑΙΣΙΟΥ	22,22%	16,67%	11,11%	11,11%	5,56%	11,11%	22,22%	0,00%	
Σύνολο Θετικών Απαντήσεων:	4	3	2	2	1	2	4	0	18
ΔΙΑΧΕΙΡΙΣΗ ΔΙΚΑΣΤΙΚΩΝ ΥΠΟΘΕΣΕΩΝ ΕΝΩΠΙΟΝ ΤΕΛΩΝΕΙΑΚΗΣ ΑΡΧΗΣ ΚΑΙ ΕΝΩΠΙΟΝ ΔΙΚΑΣΤΗΡΙΩΝ	44,44%	11,11%	11,11%	0,00%	0,00%	11,11%	11,11%	11,11%	
Σύνολο Θετικών Απαντήσεων:	4	1	1	0	0	1	1	1	9
ΔΙΑΧΕΙΡΙΣΗ ΕΚΤΑΚΤΩΝ ΑΝΑΓΚΩΝ	22,45%	9,80%	7,35%	9,80%	32,24%	8,57%	3,27%	6,53%	
Σύνολο Θετικών Απαντήσεων:	55	24	18	24	79	21	8	16	245
ΔΙΑΧΕΙΡΙΣΗ ΕΡΕΥΝΩΝ ΓΙΑ ΤΟ ΞΕΠΛΥΜΑ ΒΡΩΜΙΚΟΥ ΧΡΗΜΑΤΟΣ	10,53%	15,79%	0,00%	0,00%	36,84%	26,32%	5,26%	5,26%	
Σύνολο Θετικών Απαντήσεων:	2	3	0	0	7	5	1	1	19
ΔΙΑΧΕΙΡΙΣΗ ΕΦΑΡΜΟΓΩΝ ΟΠΣ ΚΕΝΤΡΙΚΩΝ ΥΠΗΡΕΣΙΩΝ ΥΠΟΥΡΓΕΙΟΥ ΟΙΚΟΝΟΜΙΚΩΝ: ΥΠΟΣΥΣΤΗΜΑ ΑΥΤΟΜΑΤΙΣΜΟΥ ΓΡΑΦΕΙΟΥ	10,20%	24,13%	5,97%	8,96%	11,19%	24,38%	14,93%	0,25%	
Σύνολο Θετικών Απαντήσεων:	41	97	24	36	45	98	60	1	402
ΔΙΑΧΕΙΡΙΣΗ ΕΦΑΡΜΟΓΩΝ ΟΠΣ-ΕΛΕΝΧΙΣ: ΥΠΟΣΥΣΤΗΜΑ ΔΙΑΧΕΙΡΙΣΗΣ ΤΕΛΩΝΕΙΑΚΩΝ ΕΛΕΓΧΩΝ ΚΑΙ ΠΛΗΡΟΦΟΡΙΩΝ	7,69%	19,23%	7,69%	7,69%	23,08%	26,92%	3,85%	3,85%	
Σύνολο Θετικών Απαντήσεων:	2	5	2	2	6	7	1	1	26
ΔΙΑΧΕΙΡΙΣΗ ΕΦΑΡΜΟΓΩΝ ΟΠΣΕΥ - ΕΛΕΝΧΙΣ: ΥΠΟΣΥΣΤΗΜΑ ΔΙΑΧΕΙΡΙΣΗΣ ΔΙΕΝΕΡΓΕΙΑΣ ΕΛΕΓΧΩΝ: ΜΗΤΡΩΟ Δ.Ο.Υ	6,82%	20,45%	6,82%	11,36%	13,64%	22,73%	18,18%	0,00%	

Ερώτημα: Ποιον αντίκτυπο είχε η εφαρμογή των αλλαγών-εφαρμογών στη βελτίωση της αποτελεσματικότητας της υπηρεσίας σας

ΤΙΤΛΟΣ	Καλύτερη εξυπηρέτηση πολιτών/ επιχειρήσεων	Απλούστευση διαδικασιών – μείωση γραφειοκρατίας	Καλύτερη αξιοποίηση οικονομικών πόρων	Εξοικονόμηση υλικών πόρων	Καλύτερη αξιοποίηση του ανθρώπινου δυναμικού	Καλύτερη αξιοποίηση των πληροφοριακών συστημάτων	Μεγαλύτερη διαφάνεια στις πράξεις της διοίκησης	Άλλη Περίπτωση	Σύνολο
<i>Σύνολο Θετικών Απαντήσεων:</i>	3	9	3	5	6	10	8	0	44
ΔΙΑΧΕΙΡΙΣΗ ΕΦΑΡΜΟΓΩΝ ΟΠΣΕΥ -ΕΛΕΝΧΙΣ: ΥΠΟΣΥΣΤΗΜΑ ΔΙΕΝΕΡΓΕΙΑΣ ΕΛΕΓΧΩΝ : ΧΡΗΜΑΤΙΚΗ ΔΙΑΧΕΙΡΙΣΗ Δ.Ο.Υ	0,00%	14,29%	0,00%	14,29%	21,43%	28,57%	14,29%	7,14%	
<i>Σύνολο Θετικών Απαντήσεων:</i>	0	2	0	2	3	4	2	1	14
ΔΙΑΧΕΙΡΙΣΗ ΕΦΑΡΜΟΓΩΝ ΟΠΣΕΥ-ΕΛΕΝΧΙΣ: ΥΠΟΣΥΣΤΗΜΑ ΔΙΑΧΕΙΡΙΣΗΣ Κ' ΔΙΕΝΕΡΓΕΙΑΣ ΥΠΟΘΕΣΕΩΝ ΤΑΚΤΙΚΩΝ ΦΟΡΟΛΟΓΙΚΩΝ ΕΛΕΓΧΩΝ	11,92%	14,57%	6,18%	6,40%	10,82%	30,68%	17,00%	2,43%	
<i>Σύνολο Θετικών Απαντήσεων:</i>	54	66	28	29	49	139	77	11	453
ΔΙΑΧΕΙΡΙΣΗ ΕΦΑΡΜΟΓΩΝ ΟΠΣΕΥ-ΕΛΕΝΧΙΣ: ΕΚΠΑΙΔΕΥΣΗ ΣΤΟ ΧΩΡΟ ΕΡΓΑΣΙΑΣ ΣΤΑ ΥΠΟΣΥΣΤΗΜΑΤΑ ΔΙΕΝΕΡΓΕΙΑΣ & ΔΙΑΧΕΙΡΙΣΗΣ ΦΟΡΟΛΟΓΙΚΩΝ ΕΛΕΓΧΩΝ	3,70%	14,81%	3,70%	3,70%	14,81%	29,63%	14,81%	14,81%	
<i>Σύνολο Θετικών Απαντήσεων:</i>	1	4	1	1	4	8	4	4	27
ΔΙΑΧΕΙΡΙΣΗ ΕΦΑΡΜΟΓΩΝ ΟΠΣΕΥ-ΕΛΕΝΧΙΣ: ΥΠΟΣΥΣΤΗΜΑ ΔΙΑΧΕΙΡΙΣΗΣ ΑΝΘΡΩΠΙΝΩΝ ΠΟΡΩΝ	5,00%	5,00%	5,00%	5,00%	20,00%	45,00%	12,50%	2,50%	
<i>Σύνολο Θετικών Απαντήσεων:</i>	2	2	2	2	8	18	5	1	40
ΔΙΑΧΕΙΡΙΣΗ ΕΦΑΡΜΟΓΩΝ ΟΠΣΕΥ-ΕΛΕΝΧΙΣ: ΥΠΟΣΥΣΤΗΜΑ ΔΙΑΧΕΙΡΙΣΗΣ ΠΡΟΣΩΡΙΝΩΝ ΦΟΡΟΛΟΓΙΚΩΝ ΕΛΕΓΧΩΝ & ΥΠΟΣΥΣΤΗΜΑ ΔΙΕΝΕΡΓΕΙΑΣ ΠΡΟΣΩΡΙΝΩΝ ΦΟΡΟΛΟΓΙΚΩΝ ΕΛΕΓΧΩΝ	10,43%	15,65%	4,35%	3,48%	11,30%	30,43%	22,61%	1,74%	
<i>Σύνολο Θετικών Απαντήσεων:</i>	12	18	5	4	13	35	26	2	115
ΔΙΑΧΕΙΡΙΣΗ ΕΦΑΡΜΟΓΩΝ ΟΠΣΕΥ-ΕΛΕΝΧΙΣ: ΥΠΟΣΥΣΤΗΜΑ ΔΙΑΧΕΙΡΙΣΗΣ ΥΠΟΘΕΣΕΩΝ	14,41%	16,10%	5,93%	9,32%	13,56%	24,58%	16,10%	0,00%	
<i>Σύνολο Θετικών Απαντήσεων:</i>	17	19	7	11	16	29	19	0	118
ΔΙΑΧΕΙΡΙΣΗ ΕΦΑΡΜΟΓΩΝ ΟΠΣΕΥ-ΕΛΕΝΧΙΣ: ΥΠΟΣΥΣΤΗΜΑ ΔΙΕΝΕΡΓΕΙΑΣ ΕΛΕΓΧΩΝ: ΓΕΝΙΚΟ ΠΛΑΝΟ ΕΛΕΓΧΟΥ	0,00%	25,00%	8,33%	0,00%	8,33%	33,33%	16,67%	8,33%	
<i>Σύνολο Θετικών Απαντήσεων:</i>	0	3	1	0	1	4	2	1	12
ΔΙΑΧΕΙΡΙΣΗ ΕΦΑΡΜΟΓΩΝ ΤΟΥ Ο.Π.Σ ICISnet: ΥΠΟΣΥΣΤΗΜΑ ΔΙΑΧΕΙΡΙΣΗΣ ΕΙΔΙΚΩΝ ΠΛΗΡΟΦΟΡΙΩΝ ΚΑΙ ΥΠΟΘΕΣΕΩΝ ΤΟΥ ICISnet, ΓΙΑ ΑΡΧΑΡΙΟΥΣ	16,13%	20,43%	2,15%	5,38%	18,28%	29,03%	6,45%	2,15%	
<i>Σύνολο Θετικών Απαντήσεων:</i>	15	19	2	5	17	27	6	2	93
ΔΙΑΧΕΙΡΙΣΗ ΕΦΑΡΜΟΓΩΝ ΤΟΥ Ο.Π.Σ ICISnet: ΥΠΟΣΥΣΤΗΜΑ ΔΙΑΧΕΙΡΙΣΗΣ ΕΙΔΙΚΩΝ ΠΛΗΡΟΦΟΡΙΩΝ ΚΑΙ ΥΠΟΘΕΣΕΩΝ ΤΟΥ ICISnet, ΓΙΑ ΠΡΟΧΩΡΗΜΕΝΟΥΣ	22,22%	22,22%	1,11%	3,33%	14,44%	25,56%	8,89%	2,22%	

Ερώτημα: Ποιον αντίκτυπο είχε η εφαρμογή των αλλαγών-εφαρμογών στη βελτίωση της αποτελεσματικότητας της υπηρεσίας σας

ΤΙΤΛΟΣ	Καλύτερη εξυπηρέτηση πολιτών/ επιχειρήσεων	Απλούστευση διαδικασιών – μείωση γραφειοκρατίας	Καλύτερη αξιοποίηση οικονομικών πόρων	Εξοικονόμηση υλικών πόρων	Καλύτερη αξιοποίηση του ανθρώπινου δυναμικού	Καλύτερη αξιοποίηση των πληροφοριακών συστημάτων	Μεγαλύτερη διαφάνεια στις πράξεις της διοίκησης	Άλλη Περίπτωση	Σύνολο
<i>Σύνολο Θετικών Απαντήσεων:</i>	20	20	1	3	13	23	8	2	90
ΔΙΑΧΕΙΡΙΣΗ ΕΦΑΡΜΟΓΩΝ ΤΟΥ Ο.Π.Σ. ICISnet: ΔΙΑΧΕΙΡΙΣΗ ΠΑΡΑΚΟΛΟΥΘΗΣΗΣ ΚΑΙ ΑΝΤΑΛΛΑΓΗΣ ΜΗΝΥΜΑΤΩΝ ΜΕΣΩ ΤΗΣ ΗΛΕΚΤΡΟΝΙΚΗΣ ΕΦΑΡΜΟΓΗΣ ΕΜCS ΦΑΣΗ 3, ΤΟΥ ΥΠΟΣΥΣΤΗΜΑΤΟΣ Ε.Φ.Κ.	18,68%	23,08%	7,69%	8,79%	12,09%	18,68%	8,79%	2,20%	
<i>Σύνολο Θετικών Απαντήσεων:</i>	17	21	7	8	11	17	8	2	91
ΔΙΑΧΕΙΡΙΣΗ ΕΦΑΡΜΟΓΩΝ ΤΟΥ Ο.Π.Σ. ICISnet: ΚΟΙΝΟΤΙΚΕΣ ΑΔΕΙΕΣ SEED Ε.Φ.Κ. ΤΟΥ ΥΠΟΣΥΣΤΗΜΑΤΟΣ ΑΔΕΙΩΝ-ΕΓΚΡΙΣΕΩΝ ΚΑΙ ΕΓΓΥΗΣΕΙΣ ΑΔΕΙΩΝ SEED ΤΟΥ ΥΠΟΣΥΣΤΗΜΑΤΟΣ ΕΓΓΥΗΣΕΩΝ	19,61%	18,63%	9,80%	6,86%	13,73%	20,59%	10,78%	0,00%	
<i>Σύνολο Θετικών Απαντήσεων:</i>	20	19	10	7	14	21	11	0	102
ΔΙΑΧΕΙΡΙΣΗ ΕΦΑΡΜΟΓΩΝ ΤΟΥ Ο.Π.Σ. ICISnet:ΟΙΚΟΝΟΜΙΚΑ ΚΑΘΕΣΤΩΤΑ ΚΑΙ ΑΠΛΟΥΣΤΕΥΜΕΝΕΣ ΔΙΑΔΙΚΑΣΙΕΣ ΕΞΑΓΩΓΗΣ ΤΟΥ ΥΠΟΣΥΣΤΗΜΑΤΟΣ ΑΔΕΙΩΝ-ΕΓΚΡΙΣΕΩΝ - Α΄ ΜΕΡΟΣ	21,21%	18,18%	3,03%	9,09%	9,09%	24,24%	15,15%	0,00%	
<i>Σύνολο Θετικών Απαντήσεων:</i>	7	6	1	3	3	8	5	0	33
ΔΙΑΧΕΙΡΙΣΗ ΕΦΑΡΜΟΓΩΝ ΤΟΥ Ο.Π.Σ. ΕΛΕΝΧΙΣ: ΥΠΟΣΥΣΤΗΜΑ ΔΙΑΧΕΙΡΙΣΗΣ ΤΕΛΩΝΕΙΑΚΩΝ ΕΛΕΓΧΩΝ	4,55%	22,73%	13,64%	18,18%	13,64%	18,18%	9,09%	0,00%	
<i>Σύνολο Θετικών Απαντήσεων:</i>	1	5	3	4	3	4	2	0	22
ΔΙΑΧΕΙΡΙΣΗ ΕΦΑΡΜΟΓΩΝ ΤΟΥ Ο.Π.Σ. ΕΛΕΝΧΙΣ: ΥΠΟΣΥΣΤΗΜΑ ΔΙΕΝΕΡΓΕΙΑΣ ΤΕΛΩΝΕΙΑΚΩΝ ΕΛΕΓΧΩΝ	8,51%	15,96%	6,38%	7,45%	6,38%	32,98%	12,77%	9,57%	
<i>Σύνολο Θετικών Απαντήσεων:</i>	8	15	6	7	6	31	12	9	94
ΔΙΑΧΕΙΡΙΣΗ ΕΦΑΡΜΟΓΩΝ ΤΟΥ Ο.Π.Σ.Τ ICISnet: ΧΡΗΣΗ ΥΠΟΣΥΣΤΗΜΑΤΟΣ ΔΙΑΜΕΤΑΚΟΜΙΣΗΣ	23,97%	20,66%	7,44%	5,79%	13,22%	19,01%	9,09%	0,83%	
<i>Σύνολο Θετικών Απαντήσεων:</i>	29	25	9	7	16	23	11	1	121
ΔΙΑΧΕΙΡΙΣΗ ΕΦΑΡΜΟΓΩΝ ΤΟΥ Ο.Π.Σ.Τ ICISnet: ΧΡΗΣΗ ΤΟΥ ΥΠΟΣΥΣΤΗΜΑΤΟΣ ΑΔΕΙΩΝ-ΕΓΚΡΙΣΕΩΝ	31,11%	24,44%	2,22%	0,00%	8,89%	20,00%	13,33%	0,00%	
<i>Σύνολο Θετικών Απαντήσεων:</i>	14	11	1	0	4	9	6	0	45
ΔΙΑΧΕΙΡΙΣΗ ΕΦΑΡΜΟΓΩΝ ΤΟΥ Ο.Π.Σ.Τ ICISnet: ΧΡΗΣΗ ΥΠΟΣΥΣΤΗΜΑΤΟΣ ΔΗΛΩΤΙΚΩΝ	17,65%	24,71%	8,24%	5,88%	10,59%	22,35%	9,41%	1,18%	
<i>Σύνολο Θετικών Απαντήσεων:</i>	15	21	7	5	9	19	8	1	85
ΔΙΑΧΕΙΡΙΣΗ ΕΦΑΡΜΟΓΩΝ ΤΟΥ Ο.Π.Σ.Τ ICISnet: ΧΡΗΣΗ ΥΠΟΣΥΣΤΗΜΑΤΟΣ ΕΙΔΙΚΩΝ ΦΟΡΩΝ ΚΑΤΑΝΑΛΩΣΗΣ	25,45%	20,00%	4,85%	6,06%	13,94%	23,03%	6,06%	0,61%	
<i>Σύνολο Θετικών Απαντήσεων:</i>	42	33	8	10	23	38	10	1	165

Ερώτημα: Ποιον αντίκτυπο είχε η εφαρμογή των αλλαγών-εφαρμογών στη βελτίωση της αποτελεσματικότητας της υπηρεσίας σας

ΤΙΤΛΟΣ	Καλύτερη εξυπηρέτηση πολιτών/ επιχειρήσεων	Απλούστευση διαδικασιών – μείωση γραφειοκρατίας	Καλύτερη αξιοποίηση οικονομικών πόρων	Εξοικονόμηση υλικών πόρων	Καλύτερη αξιοποίηση του ανθρώπινου δυναμικού	Καλύτερη αξιοποίηση των πληροφοριακών συστημάτων	Μεγαλύτερη διαφάνεια στις πράξεις της διοίκησης	Άλλη Περίπτωση	Σύνολο
ΔΙΑΧΕΙΡΙΣΗ ΕΦΑΡΜΟΓΩΝ ΤΟΥ Ο.Π.Σ.Τ ICISnet: ΧΡΗΣΗ ΥΠΟΣΥΣΤΗΜΑΤΟΣ ΕΙΣΑΓΩΓΗΣ	28,26%	19,57%	2,90%	4,35%	15,94%	21,74%	7,25%	0,00%	
<i>Σύνολο Θετικών Απαντήσεων:</i>	39	27	4	6	22	30	10	0	138
ΔΙΑΧΕΙΡΙΣΗ ΕΦΑΡΜΟΓΩΝ ΤΟΥ ΟΠΣ ICISnet: ΥΠΟΣΥΣΤΗΜΑΤΟΣ ΦΥΣΙΚΩΝ ΚΑΙ ΑΝΘΡΩΠΙΝΩΝ ΠΟΡΩΝ ΚΑΙ ΥΠΟΣΥΣΤΗΜΑ ΜΗΤΡΟΥΟΥ ΣΥΝΑΛΛΑΣΣΟΜΕΝΩΝ.	16,87%	21,69%	7,23%	6,02%	15,66%	22,89%	9,64%	0,00%	
<i>Σύνολο Θετικών Απαντήσεων:</i>	14	18	6	5	13	19	8	0	83
ΔΙΑΧΕΙΡΙΣΗ ΕΦΑΡΜΟΓΩΝ ΤΟΥ ΟΠΣ ICISnet: ΔΡΟΜΟΛΟΓΗΣΗ ΤΕΛΩΝΕΙΑΚΩΝ ΠΑΡΑΣΤΑΤΙΚΩΝ (ΘΟΟΝΗ ΕΠΟΠΤΗ) ΥΠΟΣΥΣΤΗΜΑ ΛΗΨΗΣ ΑΠΟΦΑΣΕΩΝ ΚΑΙ ΑΝΑΛΥΣΗ ΚΙΝΔΥΝΟΥ (Decision Support System)	20,59%	23,53%	2,94%	2,94%	11,76%	20,59%	11,76%	5,88%	
<i>Σύνολο Θετικών Απαντήσεων:</i>	7	8	1	1	4	7	4	2	34
ΔΙΑΧΕΙΡΙΣΗ ΕΦΟΔΙΑΣΤΙΚΗΣ ΑΛΥΣΙΔΑΣ ΣΤΑ ΔΗΜΟΣΙΑ ΝΟΣΟΚΟΜΕΙΑ (LOGISTICS MANAGEMENT)	14,52%	11,29%	16,13%	17,74%	17,74%	9,68%	11,29%	1,61%	
<i>Σύνολο Θετικών Απαντήσεων:</i>	9	7	10	11	11	6	7	1	62
ΔΙΑΧΕΙΡΙΣΗ ΚΑΙ ΠΡΟΣΤΑΣΙΑ ΑΚΙΝΗΤΩΝ ΤΟΥ ΥΠΟΥΡΓΕΙΟΥ ΑΓΡΟΤΙΚΗΣ ΑΝΑΠΤΥΞΗΣ ΚΑΙ ΤΡΟΦΙΜΩΝ (Ν. 4061/2012)	40,00%	28,00%	0,00%	0,00%	16,00%	8,00%	8,00%	0,00%	
<i>Σύνολο Θετικών Απαντήσεων:</i>	10	7	0	0	4	2	2	0	25
ΔΙΑΧΕΙΡΙΣΗ ΚΙΝΔΥΝΩΝ ΚΑΙ ΚΡΙΣΕΩΝ ΓΙΑ ΤΗΝ ΑΣΦΑΛΕΙΑ ΚΑΙ ΥΓΕΙΑ ΣΤΙΣ ΣΧΟΛΙΚΕΣ - ΕΚΠΑΙΔΕΥΤΙΚΕΣ ΜΟΝΑΔΕΣ	16,27%	5,57%	5,46%	7,64%	39,63%	7,42%	3,17%	14,85%	
<i>Σύνολο Θετικών Απαντήσεων:</i>	149	51	50	70	363	68	29	136	916
ΔΙΑΧΕΙΡΙΣΗ ΚΙΝΔΥΝΩΝ ΣΤΗ ΓΓΔΕ	6,45%	22,58%	6,45%	3,23%	25,81%	6,45%	19,35%	9,68%	
<i>Σύνολο Θετικών Απαντήσεων:</i>	2	7	2	1	8	2	6	3	31
ΔΙΑΧΕΙΡΙΣΗ ΜΕΓΑΛΗΣ ΠΟΛΗΣ	0,00%	20,00%	20,00%	0,00%	20,00%	0,00%	20,00%	20,00%	
<i>Σύνολο Θετικών Απαντήσεων:</i>	0	1	1	0	1	0	1	1	5
ΔΙΑΧΕΙΡΙΣΗ ΠΕΡΙΒΑΛΛΟΝΤΙΚΩΝ, ΠΟΛΕΟΔΟΜΙΚΩΝ ΚΑΙ ΧΩΡΟΤΑΞΙΚΩΝ ΔΕΔΟΜΕΝΩΝ ΜΕ ΤΗ ΧΡΗΣΗ ΓΕΩΓΡΑΦΙΚΩΝ ΣΥΣΤΗΜΑΤΩΝ ΠΛΗΡΟΦΟΡΙΩΝ (G.I.S)	16,80%	15,80%	7,80%	8,80%	13,20%	29,80%	6,00%	1,80%	
<i>Σύνολο Θετικών Απαντήσεων:</i>	84	79	39	44	66	149	30	9	500
ΔΙΑΧΕΙΡΙΣΗ ΠΟΙΟΤΗΤΑΣ ΤΕΧΝΙΚΩΝ ΕΡΓΩΝ	7,69%	7,69%	10,26%	15,38%	10,26%	12,82%	17,95%	17,95%	
<i>Σύνολο Θετικών Απαντήσεων:</i>	3	3	4	6	4	5	7	7	39
ΔΙΑΧΕΙΡΙΣΗ ΠΡΟΜΗΘΕΙΩΝ ΣΤΙΣ ΥΠΗΡΕΣΙΕΣ ΥΓΕΙΑΣ	5,26%	26,32%	31,58%	15,79%	0,00%	0,00%	15,79%	5,26%	

Ερώτημα: Ποιον αντίκτυπο είχε η εφαρμογή των αλλαγών-εφαρμογών στη βελτίωση της αποτελεσματικότητας της υπηρεσίας σας

ΤΙΤΛΟΣ	Καλύτερη εξυπηρέτηση πολιτών/ επιχειρήσεων	Απλούστευση διαδικασιών – μείωση γραφειοκρατίας	Καλύτερη αξιοποίηση οικονομικών πόρων	Εξοικονόμηση υλικών πόρων	Καλύτερη αξιοποίηση του ανθρώπινου δυναμικού	Καλύτερη αξιοποίηση των πληροφοριακών συστημάτων	Μεγαλύτερη διαφάνεια στις πράξεις της διοίκησης	Άλλη Περίπτωση	Σύνολο
Σύνολο Θετικών Απαντήσεων:	1	5	6	3	0	0	3	1	19
ΔΙΑΧΕΙΡΙΣΗ ΤΗΣ ΜΕΙΩΣΗΣ ΔΑΠΑΝΩΝ (NATIONAL SCHOOL OF GOVERNMENT)	9,09%	9,09%	27,27%	9,09%	18,18%	0,00%	27,27%	0,00%	
Σύνολο Θετικών Απαντήσεων:	1	1	3	1	2	0	3	0	11
ΔΙΑΧΕΙΡΙΣΗ ΥΔΑΤΙΚΩΝ ΠΟΡΩΝ	25,00%	18,15%	8,47%	9,27%	13,31%	11,69%	8,47%	5,65%	
Σύνολο Θετικών Απαντήσεων:	62	45	21	23	33	29	21	14	248
ΔΙΑΧΕΙΡΟΝΤΑΣ ΤΙΣ ΚΑΛΕΣ ΠΡΑΚΤΙΚΕΣ ΤΩΝ ΔΗΜΩΝ ΓΙΑ ΤΗΝ ΕΦΑΡΜΟΓΗ ΤΩΝ ΔΗΜΟΣΙΩΝ ΠΟΛΙΤΙΚΩΝ	21,88%	15,63%	6,25%	9,38%	18,75%	9,38%	15,63%	3,13%	
Σύνολο Θετικών Απαντήσεων:	7	5	2	3	6	3	5	1	32
ΔΙΕΘΝΗ ΛΟΓΙΣΤΙΚΑ ΠΡΟΤΥΠΑ	17,18%	13,50%	12,88%	7,36%	14,11%	12,27%	14,11%	8,59%	
Σύνολο Θετικών Απαντήσεων:	28	22	21	12	23	20	23	14	163
ΔΙΕΘΝΗ ΠΡΟΤΥΠΑ 1300, 2120 ΚΑΙ 2340 ΓΙΑ ΤΗΝ ΕΠΑΓΓΕΛΜΑΤΙΚΗ ΕΦΑΡΜΟΓΗ ΤΟΥ ΕΣΩΤΕΡΙΚΟΥ ΕΛΕΓΧΟΥ	5,26%	15,79%	10,53%	5,26%	36,84%	10,53%	10,53%	5,26%	
Σύνολο Θετικών Απαντήσεων:	1	3	2	1	7	2	2	1	19
ΔΙΗΜΕΡΙΔΑ ΕΠΙΜΟΡΦΩΣΗΣ ΚΑΙ ΕΥΑΙΣΘΗΤΟΠΟΙΗΣΗΣ ΣΕ ΘΕΜΑΤΑ ΓΥΝΑΙΚΕΙΑΣ ΜΕΤΑΝΑΣΤΕΥΣΗΣ	46,43%	21,43%	3,57%	0,00%	10,71%	7,14%	10,71%	0,00%	
Σύνολο Θετικών Απαντήσεων:	13	6	1	0	3	2	3	0	28
ΔΙΗΜΕΡΟ ΕΡΓΑΣΤΗΡΙΟ ΠΑΡΑΚΟΛΟΥΘΗΣΗΣ ΤΗΣ ΕΠΙΜΟΡΦΩΣΗΣ ΣΤΕΛΕΧΩΝ ΣΕΠΕ ΣΕ ΘΕΜΑΤΑ ΙΣΟΤΗΤΑΣ ΤΩΝ ΦΥΛΩΝ	70,00%	20,00%	0,00%	0,00%	5,00%	0,00%	5,00%	0,00%	
Σύνολο Θετικών Απαντήσεων:	14	4	0	0	1	0	1	0	20
ΔΙΚΤΥΑ ΔΗΜΟΣΙΑΣ ΔΙΟΙΚΗΣΗΣ-ΣΥΖΕΥΣΕΙΣ	11,82%	10,47%	15,88%	15,20%	10,47%	30,74%	4,05%	1,35%	
Σύνολο Θετικών Απαντήσεων:	35	31	47	45	31	91	12	4	296
ΔΙΟΙΚΗΣΗ ΕΚΠΑΙΔΕΥΤΙΚΩΝ ΜΟΝΑΔΩΝ	15,29%	15,21%	6,19%	6,96%	29,30%	10,65%	14,69%	1,72%	
Σύνολο Θετικών Απαντήσεων:	178	177	72	81	341	124	171	20	1164
ΔΙΟΙΚΗΣΗ ΜΕΣΩ ΣΤΟΧΩΝ	18,54%	15,96%	9,16%	8,51%	24,57%	10,61%	10,54%	2,11%	
Σύνολο Θετικών Απαντήσεων:	510	439	252	234	676	292	290	58	2751
ΔΙΟΙΚΗΣΗ ΜΕΣΩ ΣΤΟΧΩΝ ΚΑΙ ΜΕΤΡΗΣΗ ΤΗΣ ΑΠΟΔΟΤΙΚΟΤΗΤΑΣ	20,00%	28,00%	8,00%	4,00%	32,00%	0,00%	8,00%	0,00%	
Σύνολο Θετικών Απαντήσεων:	5	7	2	1	8	0	2	0	25
ΔΙΟΙΚΗΣΗ ΟΛΙΚΗΣ ΠΟΙΟΤΗΤΑΣ ΣΤΙΣ ΥΠΗΡΕΣΙΕΣ ΥΓΕΙΑΣ	21,51%	15,08%	10,61%	11,45%	22,07%	8,94%	7,54%	2,79%	

Ερώτημα: Ποιον αντίκτυπο είχε η εφαρμογή των αλλαγών-εφαρμογών στη βελτίωση της αποτελεσματικότητας της υπηρεσίας σας

ΤΙΤΛΟΣ	Καλύτερη εξυπηρέτηση πολιτών/ επιχειρήσεων	Απλούστευση διαδικασιών – μείωση γραφειοκρατίας	Καλύτερη αξιοποίηση οικονομικών πόρων	Εξοικονόμηση υλικών πόρων	Καλύτερη αξιοποίηση του ανθρώπινου δυναμικού	Καλύτερη αξιοποίηση των πληροφοριακών συστημάτων	Μεγαλύτερη διαφάνεια στις πράξεις της διοίκησης	Άλλη Περίπτωση	Σύνολο
Σύνολο Θετικών Απαντήσεων:	77	54	38	41	79	32	27	10	358
ΔΙΟΙΚΗΤΙΚΗ ΛΟΓΙΣΤΙΚΗ - ΚΟΣΤΟΛΟΓΗΣΗ - ΠΡΟΫΠΟΛΟΓΙΣΜΟΙ	15,38%	16,35%	18,27%	9,62%	10,26%	15,71%	12,50%	1,92%	
Σύνολο Θετικών Απαντήσεων:	48	51	57	30	32	49	39	6	312
ΔΙΟΙΚΗΤΙΚΗ ΜΕΤΑΡΡΥΘΜΙΣΗ ΚΑΙ ΑΞΙΟΛΟΓΗΣΗ ΔΟΜΩΝ: ΑΠΟ ΤΟ ΣΧΕΔΙΑΣΜΟ ΣΤΗΝ ΕΦΑΡΜΟΓΗ	0,00%	40,00%	0,00%	0,00%	40,00%	0,00%	20,00%	0,00%	
Σύνολο Θετικών Απαντήσεων:	0	2	0	0	2	0	1	0	5
ΔΙΟΙΚΗΤΙΚΗ ΜΕΤΑΡΡΥΘΜΙΣΗ ΚΑΙ ΓΕΝΙΚΗ ΑΝΑΘΕΩΡΗΣΗ ΔΗΜΟΣΙΩΝ ΠΟΛΙΤΙΚΩΝ-ΤΟ ΠΑΡΑΔΕΙΓΜΑ ΤΗΣ ΓΑΛΛΙΑΣ (RGPP)	9,09%	18,18%	36,36%	9,09%	0,00%	0,00%	27,27%	0,00%	
Σύνολο Θετικών Απαντήσεων:	1	2	4	1	0	0	3	0	11
ΔΙΠΛΟΓΡΑΦΙΚΟ ΛΟΓΙΣΤΙΚΟ ΣΥΣΤΗΜΑ (ΓΕΝΙΚΗ ΚΑΙ ΑΝΑΛΥΤΙΚΗ ΛΟΓΙΣΤΙΚΗ ΕΚΜΕΤΑΛΛΕΥΣΗΣ)	11,27%	19,72%	18,31%	5,63%	5,63%	12,68%	14,08%	12,68%	
Σύνολο Θετικών Απαντήσεων:	8	14	13	4	4	9	10	9	71
ΔΙΨΠΟΥΡΓΙΚΗ ΚΑΙ ΕΝΔΟΨΠΟΥΡΓΙΚΗ ΟΡΓΑΝΩΣΗ ΚΑΙ ΣΥΝΕΡΓΑΣΙΑ (α)	0,00%	100,00%	0,00%	0,00%	0,00%	0,00%	0,00%	0,00%	
Σύνολο Θετικών Απαντήσεων:	0	1	0	0	0	0	0	0	1
ΔΙΨΠΟΥΡΓΙΚΗ ΚΑΙ ΕΝΔΟΨΠΟΥΡΓΙΚΗ ΟΡΓΑΝΩΣΗ ΚΑΙ ΣΥΝΕΡΓΑΣΙΑ (β)	0,00%	0,00%	0,00%	0,00%	0,00%	0,00%	0,00%	0,00%	
Σύνολο Θετικών Απαντήσεων:	0	0	0	0	0	0	0	0	0
ΔΙΨΠΟΥΡΓΙΚΟΣ ΣΥΝΤΟΝΙΣΜΟΣ ΤΩΝ ΔΗΜΟΣΙΩΝ ΠΟΛΙΤΙΚΩΝ- (ΕΝΑ)	0,00%	0,00%	0,00%	0,00%	25,00%	0,00%	0,00%	75,00%	
Σύνολο Θετικών Απαντήσεων:	0	0	0	0	1	0	0	3	4
ΕΓΚΑΤΑΣΤΑΣΗ ΚΑΙ ΕΦΑΡΜΟΓΗ ΑΝΑΣΧΕΔΙΑΣΜΕΝΩΝ ΔΙΑΔΙΚΑΣΙΩΝ. ΔΙΑΥΓΕΙΑ ΚΑΙ ΜΗΤΡΩΟ ΜΙΣΘΟΔΟΤΟΥΜΕΝΩΝ ΕΛΛΗΝΙΚΟΥ ΔΗΜΟΣΙΟΥ	0,00%	0,00%	0,00%	0,00%	0,00%	100,00%	0,00%	0,00%	
Σύνολο Θετικών Απαντήσεων:	0	0	0	0	0	2	0	0	2
ΕΘΝΙΚΗ ΔΙΟΙΚΗΣΗ ΚΑΙ ΕΥΡΩΠΑΪΚΗ ΟΛΟΚΛΗΡΩΣΗ:ΔΙΑΜΟΡΦΩΣΗ ΚΑΙ ΥΛΟΠΟΙΗΣΗ ΤΩΝ ΕΝΩΣΙΑΚΩΝ ΔΗΜΟΣΙΩΝ ΠΟΛΙΤΙΚΩΝ	20,00%	33,33%	0,00%	0,00%	20,00%	0,00%	6,67%	20,00%	
Σύνολο Θετικών Απαντήσεων:	3	5	0	0	3	0	1	3	15
ΕΘΝΙΚΗ ΣΤΡΑΤΗΓΙΚΗ ΓΙΑ ΤΗΝ ΗΛΕΚΤΡΟΝΙΚΗ ΔΙΑΚΥΒΕΡΝΗΣΗ	18,67%	16,00%	9,33%	9,33%	13,33%	20,00%	10,67%	2,67%	
Σύνολο Θετικών Απαντήσεων:	14	12	7	7	10	15	8	2	75
ΕΙΔΙΚΑ ΘΕΜΑΤΑ ΔΙΑΧΕΙΡΙΣΗΣ ΣΥΓΧΡΗΜΑΤΟΔΟΤΟΥΜΕΝΩΝ ΕΡΓΩΝ ΕΣΠΑ	10,73%	19,02%	14,63%	7,80%	15,61%	16,59%	13,66%	1,95%	
Σύνολο Θετικών Απαντήσεων:	22	39	30	16	32	34	28	4	205
ΕΙΔΙΚΑ ΘΕΜΑΤΑ ΤΑΜΕΙΟΥ ΠΑΡΑΚΑΤΑΘΗΚΩΝ ΚΑΙ ΔΑΝΕΙΩΝ	50,00%	0,00%	0,00%	0,00%	50,00%	0,00%	0,00%	0,00%	

Ερώτημα: Ποιον αντίκτυπο είχε η εφαρμογή των αλλαγών-εφαρμογών στη βελτίωση της αποτελεσματικότητας της υπηρεσίας σας

ΤΙΤΛΟΣ	Καλύτερη εξυπηρέτηση πολιτών/ επιχειρήσεων	Απλούστευση διαδικασιών – μείωση γραφειοκρατίας	Καλύτερη αξιοποίηση οικονομικών πόρων	Εξοικονόμηση υλικών πόρων	Καλύτερη αξιοποίηση του ανθρώπινου δυναμικού	Καλύτερη αξιοποίηση των πληροφοριακών συστημάτων	Μεγαλύτερη διαφάνεια στις πράξεις της διοίκησης	Άλλη Περίπτωση	Σύνολο
Σύνολο Θετικών Απαντήσεων:	1	0	0	0	1	0	0	0	2
ΕΙΔΙΚΟ ΕΡΓΑΣΤΗΡΙΟ ΠΙΛΟΤΙΚΗΣ ΔΙΑΒΟΥΛΕΥΣΗΣ ΣΕ ΣΥΣΤΗΜΑΤΑ ΑΞΙΟΛΟΓΗΣΗΣ ΔΗΜΟΣΙΩΝ ΥΠΑΛΛΗΛΩΝ	0,00%	50,00%	50,00%	0,00%	0,00%	0,00%	0,00%	0,00%	
Σύνολο Θετικών Απαντήσεων:	0	1	1	0	0	0	0	0	2
ΕΙΣΑΓΩΓΗ ΣΤΗ ΓΛΩΣΣΑ SQL	11,32%	15,09%	1,89%	9,43%	13,21%	49,06%	0,00%	0,00%	
Σύνολο Θετικών Απαντήσεων:	6	8	1	5	7	26	0	0	53
ΕΙΣΑΓΩΓΗ ΣΤΗΝ ΑΝΑΠΤΥΞΗ ΔΙΑΔΙΚΤΥΑΚΩΝ ΕΦΑΡΜΟΓΩΝ ΜΕ ΧΡΗΣΗ JAVA	0,00%	0,00%	0,00%	0,00%	0,00%	0,00%	0,00%	0,00%	
Σύνολο Θετικών Απαντήσεων:	0	0	0	0	0	0	0	0	0
ΕΙΣΑΓΩΓΗ ΣΤΗΝ ΕΚΠΑΙΔΕΥΣΗ ΚΑΙ ΑΞΙΟΛΟΓΗΣΗ ΕΚΠΑΙΔΕΥΤΙΚΩΝ ΔΡΑΣΕΩΝ ΕΝΗΛΙΚΩΝ	0,00%	0,00%	0,00%	20,00%	60,00%	20,00%	0,00%	0,00%	
Σύνολο Θετικών Απαντήσεων:	0	0	0	1	3	1	0	0	5
ΕΙΣΑΓΩΓΙΚΗ ΕΚΠΑΙΔΕΥΣΗ	27,11%	19,74%	4,99%	9,54%	10,85%	14,53%	12,58%	0,65%	
Σύνολο Θετικών Απαντήσεων:	125	91	23	44	50	67	58	3	461
ΕΚΔΟΣΗ ΗΛΕΚΤΡΟΝΙΚΟΥ ΕΓΓΡΑΦΟΥ ΜΕ ΤΗ ΧΡΗΣΗ ΨΗΦΙΑΚΩΝ ΥΠΟΓΡΑΦΩΝ	11,51%	24,61%	7,83%	14,34%	9,34%	19,14%	12,50%	0,72%	
Σύνολο Θετικών Απαντήσεων:	175	374	119	218	142	291	190	11	1520
ΕΚΠΑΙΔΕΥΣΗ ΣΤΕΛΕΧΩΝ ΕΝΟΠΛΩΝ ΔΥΝΑΜΕΩΝ ΣΤΙΣ ΠΟΛΙΤΙΚΕΣ ΔΙΑΧΕΙΡΙΣΗΣ ΠΕΡΙΒΑΛΛΟΝΤΟΣ	4,44%	15,56%	17,78%	31,11%	15,56%	8,89%	0,00%	6,67%	
Σύνολο Θετικών Απαντήσεων:	2	7	8	14	7	4	0	3	45
ΕΚΠΑΙΔΕΥΣΗ ΔΙΕΥΘΥΝΤΙΚΩΝ ΣΤΕΛΕΧΩΝ	15,20%	17,57%	8,45%	7,09%	24,32%	11,82%	12,16%	3,38%	
Σύνολο Θετικών Απαντήσεων:	45	52	25	21	72	35	36	10	296
ΕΚΠΑΙΔΕΥΣΗ ΕΚΠΑΙΔΕΥΤΩΝ	18,07%	10,69%	5,34%	5,09%	33,33%	13,74%	5,85%	7,89%	
Σύνολο Θετικών Απαντήσεων:	71	42	21	20	131	54	23	31	393
ΕΚΠΑΙΔΕΥΣΗ ΕΚΠΑΙΔΕΥΤΩΝ ΓΙΑ ΤΗΝ ΕΠΙΜΟΡΦΩΣΗ ΕΠΙΘΕΩΡΗΤΩΝ ΕΡΓΑΣΙΑΚΩΝ ΣΧΕΣΕΩΝ ΣΕ ΘΕΜΑΤΑ ΙΣΩΝ ΕΥΚΑΙΡΙΩΝ ΚΑΙ ΙΣΗΣ ΜΕΤΑΧΕΙΡΙΣΗΣ ΑΝΔΡΩΝ ΚΑΙ ΓΥΝΑΙΚΩΝ ΣΤΗΝ ΑΠΑΣΧΟΛΗΣΗ	62,50%	0,00%	0,00%	0,00%	25,00%	0,00%	12,50%	0,00%	
Σύνολο Θετικών Απαντήσεων:	5	0	0	0	2	0	1	0	8
ΕΚΠΑΙΔΕΥΣΗ ΕΚΠΑΙΔΕΥΤΩΝ ΕΙΣΑΓΩΓΙΚΗΣ ΕΚΠΑΙΔΕΥΣΗΣ	20,12%	15,24%	6,10%	7,32%	27,44%	9,15%	8,54%	6,10%	
Σύνολο Θετικών Απαντήσεων:	33	25	10	12	45	15	14	10	164

Ερώτημα: Ποιον αντίκτυπο είχε η εφαρμογή των αλλαγών-εφαρμογών στη βελτίωση της αποτελεσματικότητας της υπηρεσίας σας

ΤΙΤΛΟΣ	Καλύτερη εξυπηρέτηση πολιτών/ επιχειρήσεων	Απλούστευση διαδικασιών – μείωση γραφειοκρατίας	Καλύτερη αξιοποίηση οικονομικών πόρων	Εξοικονόμηση υλικών πόρων	Καλύτερη αξιοποίηση του ανθρώπινου δυναμικού	Καλύτερη αξιοποίηση των πληροφοριακών συστημάτων	Μεγαλύτερη διαφάνεια στις πράξεις της διοίκησης	Άλλη Περίπτωση	Σύνολο
ΕΚΠΑΙΔΕΥΣΗ ΕΚΠΑΙΔΕΥΤΩΝ ΕΙΣΑΓΩΓΙΚΗΣ ΕΚΠΑΙΔΕΥΣΗΣ (ΑΡΧΙΚΗ ΦΑΣΗ ΚΑΙ ΦΑΣΗ ΟΛΟΚΛΗΡΩΣΗΣ)	20,00%	13,33%	6,67%	5,00%	31,67%	11,67%	6,67%	5,00%	
<i>Σύνολο Θετικών Απαντήσεων:</i>	12	8	4	3	19	7	4	3	60
ΕΚΠΑΙΔΕΥΣΗ ΕΚΠΑΙΔΕΥΤΩΝ ΣΤΗΝ ΗΛΕΚΤΡΟΝΙΚΗ ΜΑΘΗΣΗ	9,84%	11,92%	9,33%	12,95%	20,73%	26,94%	3,63%	4,66%	
<i>Σύνολο Θετικών Απαντήσεων:</i>	19	23	18	25	40	52	7	9	193
ΕΚΠΑΙΔΕΥΣΗ ΕΚΠΑΙΔΕΥΤΩΝ ΣΤΙΣ ΨΗΦΙΑΚΕΣ ΥΠΟΓΡΑΦΕΣ	17,65%	17,65%	5,88%	11,76%	11,76%	17,65%	17,65%	0,00%	
<i>Σύνολο Θετικών Απαντήσεων:</i>	3	3	1	2	2	3	3	0	17
ΕΚΠΑΙΔΕΥΣΗ ΕΛΕΓΚΤΩΝ ΜΕΤΡΙΚΩΝ ΟΡΓΑΝΩΝ	27,88%	7,69%	4,81%	3,85%	25,00%	5,77%	12,50%	12,50%	
<i>Σύνολο Θετικών Απαντήσεων:</i>	29	8	5	4	26	6	13	13	104
ΕΚΠΑΙΔΕΥΣΗ ΕΛΕΓΚΤΩΝ ΤΟΥ ΥΠΟΥΡΓΕΙΟΥ ΟΙΚΟΝΟΜΙΚΩΝ ΣΤΟΝ ΕΛΕΓΧΟ ΤΩΝ ΕΝΔΟΟΜΙΛΙΚΩΝ ΣΥΝΑΛΛΑΓΩΝ	21,74%	13,04%	4,35%	8,70%	21,74%	8,70%	13,04%	8,70%	
<i>Σύνολο Θετικών Απαντήσεων:</i>	5	3	1	2	5	2	3	2	23
ΕΚΠΑΙΔΕΥΣΗ ΚΑΙ ΕΠΙΜΟΡΦΩΣΗ ΣΕ ΜΙΑ ΔΙΟΙΚΗΣΗ ΠΟΥ ΑΛΛΑΖΕΙ	17,39%	13,04%	4,35%	0,00%	30,43%	17,39%	17,39%	0,00%	
<i>Σύνολο Θετικών Απαντήσεων:</i>	4	3	1	0	7	4	4	0	23
ΕΚΠΑΙΔΕΥΣΗ ΜΕΛΩΝ ΜΗΤΡΩΟΥ ΔΗΜΟΣΙΟΝΟΜΙΚΩΝ ΕΛΕΓΚΤΩΝ & ΕΛΕΓΚΤΩΝ ΤΗΣ ΕΔΕΛ/ΣΥΓΧΡΗΜΑΤΟΔΟΤΟΥΜΕΝΑ ΠΡΟΓΡΑΜΜΑΤΑ	0,00%	0,00%	0,00%	0,00%	0,00%	0,00%	0,00%	0,00%	
<i>Σύνολο Θετικών Απαντήσεων:</i>	0	0	0	0	0	0	0	0	0
ΕΚΠΑΙΔΕΥΣΗ ΝΕΩΝ ΕΛΕΓΚΤΩΝ ΑΝΑΓΚΑΣΤΙΚΗΣ ΕΙΣΠΡΑΞΗΣ ΤΩΝ ΕΣΟΔΩΝ ΤΟΥ ΚΡΑΤΟΥΣ	30,33%	20,05%	3,34%	3,86%	13,62%	17,48%	8,48%	2,83%	
<i>Σύνολο Θετικών Απαντήσεων:</i>	118	78	13	15	53	68	33	11	389
ΕΚΠΑΙΔΕΥΣΗ ΝΕΩΝ ΕΛΕΓΚΤΩΝ ΒΕΒΑΙΩΣΗΣ ΤΩΝ ΕΣΟΔΩΝ ΤΟΥ ΚΡΑΤΟΥΣ	26,36%	17,09%	5,09%	4,73%	11,09%	18,55%	13,09%	4,00%	
<i>Σύνολο Θετικών Απαντήσεων:</i>	145	94	28	26	61	102	72	22	550
ΕΚΠΑΙΔΕΥΣΗ ΠΡΟΪΣΤΑΜΕΝΩΝ ΤΜΗΜΑΤΩΝ	21,63%	14,61%	6,17%	6,37%	31,61%	9,28%	9,06%	1,26%	
<i>Σύνολο Θετικών Απαντήσεων:</i>	771	521	220	227	1127	331	323	45	3565
ΕΚΠΑΙΔΕΥΣΗ ΣΕ ΘΕΜΑΤΑ ΕΦΑΡΜΟΓΗΣ ΠΡΟΤΥΠΟΥ ISO17025:2005	16,67%	17,65%	3,92%	4,90%	23,53%	11,76%	7,84%	13,73%	
<i>Σύνολο Θετικών Απαντήσεων:</i>	17	18	4	5	24	12	8	14	102
ΕΚΠΑΙΔΕΥΣΗ ΣΕ ΘΕΜΑΤΑ ΚΑΤΑΠΟΛΕΜΗΣΗΣ ΖΩΟΑΝΘΡΩΠΟΝΟΣΩΝ	29,03%	12,90%	6,45%	3,23%	22,58%	6,45%	12,90%	6,45%	
<i>Σύνολο Θετικών Απαντήσεων:</i>	9	4	2	1	7	2	4	2	31
ΕΚΠΑΙΔΕΥΣΗ ΣΕ ΤΕΧΝΟΛΟΓΙΕΣ CISCO, A	13,16%	7,02%	9,65%	19,30%	10,53%	36,84%	1,75%	1,75%	

Ερώτημα: Ποιον αντίκτυπο είχε η εφαρμογή των αλλαγών-εφαρμογών στη βελτίωση της αποτελεσματικότητας της υπηρεσίας σας

ΤΙΤΛΟΣ	Καλύτερη εξυπηρέτηση πολιτών/ επιχειρήσεων	Απλούστευση διαδικασιών – μείωση γραφειοκρατίας	Καλύτερη αξιοποίηση οικονομικών πόρων	Εξοικονόμηση υλικών πόρων	Καλύτερη αξιοποίηση του ανθρώπινου δυναμικού	Καλύτερη αξιοποίηση των πληροφοριακών συστημάτων	Μεγαλύτερη διαφάνεια στις πράξεις της διοίκησης	Άλλη Περίπτωση	Σύνολο
Σύνολο Θετικών Απαντήσεων:	15	8	11	22	12	42	2	2	114
ΕΚΠΑΙΔΕΥΣΗ ΣΕ ΤΕΧΝΟΛΟΓΙΕΣ CISCO, B	12,50%	7,95%	9,09%	22,73%	6,82%	39,77%	1,14%	0,00%	
Σύνολο Θετικών Απαντήσεων:	11	7	8	20	6	35	1	0	88
ΕΚΠΑΙΔΕΥΣΗ ΣΤΕΛΕΧΩΝ ΔΗΜΟΣΙΑΣ ΔΙΟΙΚΗΣΗΣ: ΤΑ "ΒΗΜΑΤΑ" ΜΕΤΑΒΑΣΗΣ ΣΤΟΥΣ ΝΕΟΥΣ ΟΡΓΑΝΙΣΜΟΥΣ	9,52%	14,29%	14,29%	14,29%	23,81%	9,52%	14,29%	0,00%	
Σύνολο Θετικών Απαντήσεων:	2	3	3	3	5	2	3	0	21
ΕΚΠΑΙΔΕΥΣΗ ΣΤΕΛΕΧΩΝ ΕΝΟΠΛΩΝ ΔΥΝΑΜΕΩΝ ΣΕ ΘΕΜΑΤΑ ΥΓΙΕΙΝΗΣ ΚΑΙ ΑΣΦΑΛΕΙΑΣ ΕΡΓΑΣΙΑΣ	7,33%	8,67%	16,67%	15,33%	29,33%	8,00%	4,00%	10,67%	
Σύνολο Θετικών Απαντήσεων:	11	13	25	23	44	12	6	16	150
ΕΚΠΑΙΔΕΥΣΗ ΣΤΕΛΕΧΩΝ ΤΗΣ ΔΗΜΟΣΙΑΣ ΔΙΟΙΚΗΣΗΣ ΣΤΗΝ ΕΜΠΕΔΩΣΗ ΚΑΙ ΑΠΟΤΕΛΕΣΜΑΤΙΚΗ ΥΛΟΠΟΙΗΣΗ ΤΟΥ ΚΑΝΟΝΙΣΤΙΚΟΥ ΠΛΑΙΣΙΟΥ ΕΠΙΤΑΧΥΝΣΗΣ ΕΠΕΝΔΥΣΕΩΝ ΣΤΡΑΤΗΓΙΚΟΥ ΧΑΡΑΚΤΗΡΑ ΤΟΥ Ν. 3894/2010	33,33%	8,33%	8,33%	0,00%	16,67%	8,33%	25,00%	0,00%	
Σύνολο Θετικών Απαντήσεων:	4	1	1	0	2	1	3	0	12
ΕΚΠΑΙΔΕΥΣΗ ΣΤΕΛΕΧΩΝ ΤΩΝ ΚΕΝΤΡΙΚΩΝ ΥΠΗΡΕΣΙΩΝ ΤΟΥ ΥΠΟΥΡΓΕΙΟΥ ΟΙΚΟΝΟΜΙΚΩΝ ΣΤΟ "ΣΥΣΤΗΜΑ ΔΙΟΙΚΗΤΙΚΗΣ ΠΛΗΡΟΦΟΡΗΣΗΣ (MIS)"	0,00%	23,53%	5,88%	11,76%	11,76%	41,18%	0,00%	5,88%	
Σύνολο Θετικών Απαντήσεων:	0	4	1	2	2	7	0	1	17
ΕΚΠΑΙΔΕΥΣΗ ΣΤΗΝ ΕΦΑΡΜΟΓΗ RIF (RISK INFORMATION FORM) ΤΟΥ ΚΟΙΝΟΥ ΣΥΣΤΗΜΑΤΟΣ ΔΙΑΧΕΙΡΙΣΗΣ ΚΙΝΔΥΝΟΥ (CRMS-COMMON RISK MANAGEMENT SYSTEM)	0,00%	0,00%	0,00%	0,00%	0,00%	0,00%	0,00%	100,00%	
Σύνολο Θετικών Απαντήσεων:	0	0	0	0	0	0	0	1	1
ΕΚΠΑΙΔΕΥΣΗ ΣΤΙΣ ΗΛΕΚΤΡΟΝΙΚΕΣ ΔΗΜΟΣΙΕΣ ΣΥΜΒΑΣΕΙΣ	13,18%	18,25%	7,35%	6,34%	9,00%	20,91%	22,69%	2,28%	
Σύνολο Θετικών Απαντήσεων:	104	144	58	50	71	165	179	18	789
ΕΚΠΑΙΔΕΥΣΗ ΣΤΟ ΣΥΣΤΗΜΑ ΔΙΑΧΕΙΡΙΣΗΣ ΚΑΙ ΔΙΑΚΙΝΗΣΗΣ ΗΛΕΚΤΡΟΝΙΚΟΥ ΕΓΓΡΑΦΟΥ ΤΟΥ Υ.Δ.Η.Μ.Η.Δ.	10,71%	21,43%	14,29%	14,29%	10,71%	14,29%	14,29%	0,00%	
Σύνολο Θετικών Απαντήσεων:	3	6	4	4	3	4	4	0	28
ΕΚΠΑΙΔΕΥΣΗ ΣΤΟ ΥΠΟΣΥΣΤΗΜΑ ΠΡΟΜΗΘΕΥΤΩΝ ΣΤΟ ΕΘΝΙΚΟ ΣΥΣΤΗΜΑ ΗΛΕΚΤΡΟΝΙΚΩΝ ΔΗΜΟΣΙΩΝ ΣΥΜΒΑΣΕΩΝ	40,00%	20,00%	0,00%	0,00%	0,00%	20,00%	20,00%	0,00%	
Σύνολο Θετικών Απαντήσεων:	2	1	0	0	0	1	1	0	5
ΕΚΠΑΙΔΕΥΣΗ ΣΤΟ ΧΩΡΟ ΕΡΓΑΣΙΑΣ	21,40%	12,66%	6,11%	6,99%	34,93%	9,17%	4,37%	4,37%	

Ερώτημα: Ποιον αντίκτυπο είχε η εφαρμογή των αλλαγών-εφαρμογών στη βελτίωση της αποτελεσματικότητας της υπηρεσίας σας

ΤΙΤΛΟΣ	Καλύτερη εξυπηρέτηση πολιτών/ επιχειρήσεων	Απλούστευση διαδικασιών – μείωση γραφειοκρατίας	Καλύτερη αξιοποίηση οικονομικών πόρων	Εξοικονόμηση υλικών πόρων	Καλύτερη αξιοποίηση του ανθρώπινου δυναμικού	Καλύτερη αξιοποίηση των πληροφοριακών συστημάτων	Μεγαλύτερη διαφάνεια στις πράξεις της διοίκησης	Άλλη Περίπτωση	Σύνολο
Σύνολο Θετικών Απαντήσεων:	49	29	14	16	80	21	10	10	229
ΕΚΠΑΙΔΕΥΣΗ ΤΕΛΙΚΩΝ ΧΡΗΣΤΩΝ ΣΤΟ ΥΠΟΣΥΣΤΗΜΑ ΔΗΜΟΣΙΟΝΟΜΙΚΟΥ ΕΛΕΓΧΟΥ ΤΟΥ Ο.Π.Σ.Δ.Π	18,42%	18,42%	7,89%	7,89%	10,53%	26,32%	7,89%	2,63%	
Σύνολο Θετικών Απαντήσεων:	7	7	3	3	4	10	3	1	38
ΕΚΠΑΙΔΕΥΣΗ ΤΕΛΩΝΕΙΑΚΩΝ ΥΠΑΛΛΗΛΩΝ ΣΤΙΣ ΕΦΑΡΜΟΓΕΣ ΤΟΥ Ο.Π.Σ.Τ ICISnet	27,03%	27,03%	5,41%	2,70%	16,22%	13,51%	8,11%	0,00%	
Σύνολο Θετικών Απαντήσεων:	10	10	2	1	6	5	3	0	37
ΕΚΠΑΙΔΕΥΣΗ ΧΡΗΣΤΩΝ ΣΤΗΝ ΗΛΕΚΤΡΟΝΙΚΗ ΜΑΘΗΣΗ	20,37%	16,67%	1,85%	5,56%	22,22%	22,22%	9,26%	1,85%	
Σύνολο Θετικών Απαντήσεων:	11	9	1	3	12	12	5	1	54
ΕΛΕΓΧΟΙ ΣΤΗ ΔΙΑΧΕΙΡΙΣΗ ΤΩΝ ΠΡΩΤΟΒΑΘΜΙΩΝ ΟΤΑ	16,42%	12,31%	13,81%	4,85%	9,70%	7,84%	30,22%	4,85%	
Σύνολο Θετικών Απαντήσεων:	44	33	37	13	26	21	81	13	268
ΕΜΒΑΘΥΝΣΗ ΣΕ ΠΕΡΙΠΤΩΣΕΙΣ ΞΕΠΛΥΜΑΤΟΣ ΒΡΩΜΙΚΟΥ ΧΡΗΜΑΤΟΣ	0,00%	0,00%	0,00%	0,00%	0,00%	50,00%	0,00%	50,00%	
Σύνολο Θετικών Απαντήσεων:	0	0	0	0	0	1	0	1	2
ΕΝΕΡΓΕΙΑΚΗ ΔΙΑΧΕΙΡΙΣΗ ΜΟΝΑΔΩΝ ΕΝΟΠΛΩΝ ΔΥΝΑΜΕΩΝ	0,00%	33,33%	0,00%	33,33%	0,00%	33,33%	0,00%	0,00%	
Σύνολο Θετικών Απαντήσεων:	0	1	0	1	0	1	0	0	3
ΕΝΗΜΕΡΩΣΗ ΓΙΑ ΤΗ ΛΕΙΤΟΥΡΓΙΑ ΤΟΥ ΠΛΗΡΟΦΟΡΙΑΚΟΥ ΣΥΣΤΗΜΑΤΟΣ ΕΣΩΤΕΡΙΚΗΣ ΑΓΟΡΑΣ(ΙΜΙ) ΣΤΟΥΣ ΦΟΡΕΙΣ ΤΗΣ ΔΗΜΟΣΙΑΣ ΔΙΟΙΚΗΣΗΣ	23,15%	20,37%	7,41%	6,48%	10,19%	19,44%	12,04%	0,93%	
Σύνολο Θετικών Απαντήσεων:	25	22	8	7	11	21	13	1	108
ΕΝΗΜΕΡΩΣΗ ΣΕ ΘΕΜΑΤΑ ΕΠΙΧΕΙΡΗΣΙΑΚΗΣ ΑΡΙΣΤΕΙΑΣ ΚΑΙ ΣΤΡΑΤΗΓΙΚΗΣ ΠΟΙΟΤΗΤΑΣ ΓΙΑ ΣΤΕΛΕΧΗ ΤΗΣ ΓΔΕ	20,69%	24,14%	6,90%	13,79%	20,69%	6,90%	6,90%	0,00%	
Σύνολο Θετικών Απαντήσεων:	6	7	2	4	6	2	2	0	29
ΕΝΗΜΕΡΩΣΗ ΣΤΕΛΕΧΩΝ ΑΥΤΟΤΕΛΩΝ ΤΜΗΜΑΤΩΝ ΕΚΠΑΙΔΕΥΣΗΣ	18,18%	27,27%	4,55%	9,09%	13,64%	22,73%	0,00%	4,55%	
Σύνολο Θετικών Απαντήσεων:	4	6	1	2	3	5	0	1	22
ΕΝΙΑΙΟΣ ΦΟΡΟΣ ΙΔΙΟΚΤΗΣΙΑΣ ΑΚΙΝΗΤΩΝ Ε9	34,62%	15,38%	7,69%	3,85%	15,38%	11,54%	11,54%	0,00%	
Σύνολο Θετικών Απαντήσεων:	9	4	2	1	4	3	3	0	26
ΕΝΙΣΧΥΣΗ ΤΗΣ ΔΙΑΦΑΝΕΙΑΣ - ΚΑΤΑΠΟΛΕΜΗΣΗ ΤΗΣ ΔΙΑΦΘΟΡΑΣ	0,00%	0,00%	0,00%	0,00%	0,00%	0,00%	0,00%	0,00%	
Σύνολο Θετικών Απαντήσεων:	0	0	0	0	0	0	0	0	0
ΕΝΙΣΧΥΣΗ ΤΗΣ ΣΥΜΜΕΤΟΧΗΣ ΤΩΝ ΓΥΝΑΙΚΩΝ ΣΕ ΘΕΣΕΙΣ ΕΥΘΥΝΗΣ ΣΤΗ ΔΗΜΟΣΙΑ ΔΙΟΙΚΗΣΗ ΚΑΙ ΑΥΤΟΔΙΟΙΚΗΣΗ	25,00%	13,41%	4,57%	3,05%	33,84%	7,01%	10,37%	2,74%	

Ερώτημα: Ποιον αντίκτυπο είχε η εφαρμογή των αλλαγών-εφαρμογών στη βελτίωση της αποτελεσματικότητας της υπηρεσίας σας

ΤΙΤΛΟΣ	Καλύτερη εξυπηρέτηση πολιτών/ επιχειρήσεων	Απλούστευση διαδικασιών – μείωση γραφειοκρατίας	Καλύτερη αξιοποίηση οικονομικών πόρων	Εξοικονόμηση υλικών πόρων	Καλύτερη αξιοποίηση του ανθρώπινου δυναμικού	Καλύτερη αξιοποίηση των πληροφοριακών συστημάτων	Μεγαλύτερη διαφάνεια στις πράξεις της διοίκησης	Άλλη Περίπτωση	Σύνολο
Σύνολο Θετικών Απαντήσεων:	82	44	15	10	111	23	34	9	328
ΕΞ ΑΠΟΣΤΑΣΕΩΣ ΕΚΠΑΙΔΕΥΣΗ ΠΡΟΪΣΤΑΜΕΝΩΝ ΔΙΕΥΘΥΝΣΕΩΝ	11,36%	20,45%	11,36%	4,55%	27,27%	13,64%	9,09%	2,27%	
Σύνολο Θετικών Απαντήσεων:	5	9	5	2	12	6	4	1	44
ΕΞ ΑΠΟΣΤΑΣΕΩΣ ΕΚΠΑΙΔΕΥΣΗ ΠΡΟΪΣΤΑΜΕΝΩΝ ΤΜΗΜΑΤΩΝ	17,14%	12,86%	7,14%	7,14%	40,00%	4,29%	11,43%	0,00%	
Σύνολο Θετικών Απαντήσεων:	12	9	5	5	28	3	8	0	70
ΕΞ ΑΠΟΣΤΑΣΕΩΣ ΕΚΠΑΙΔΕΥΣΗ ΣΤΗ ΓΛΩΣΣΑ ΡΥΘΜΟΝ	0,00%	10,53%	0,00%	15,79%	21,05%	52,63%	0,00%	0,00%	
Σύνολο Θετικών Απαντήσεων:	0	2	0	3	4	10	0	0	19
ΕΞ ΑΠΟΣΤΑΣΕΩΣ ΕΚΠΑΙΔΕΥΣΗ ΣΤΗΝ ΗΛΕΚΤΡΟΝΙΚΗ ΔΙΑΚΥΒΕΡΝΗΣΗ	17,57%	20,27%	9,46%	12,16%	10,81%	20,27%	8,11%	1,35%	
Σύνολο Θετικών Απαντήσεων:	13	15	7	9	8	15	6	1	74
ΕΞ ΑΜΗΝΙΑΙΟΣ ΠΡΟΓΡΑΜΜΑΤΙΣΜΟΣ ΤΟΥ ΕΚΔΔΑ	18,75%	6,25%	12,50%	18,75%	12,50%	18,75%	12,50%	0,00%	
Σύνολο Θετικών Απαντήσεων:	3	1	2	3	2	3	2	0	16
ΕΞ ΟΡΘΟΛΟΓΙΣΜΟΣ ΤΟΥ ΣΥΣΤΗΜΑΤΟΣ ΠΡΟΜΗΘΕΙΩΝ ΣΤΙΣ ΥΠΗΡΕΣΙΕΣ ΥΓΕΙΑΣ ΚΑΙ ΚΟΙΝΩΝΙΚΗΣ ΑΛΛΗΛΕΓΓΥΗΣ	15,38%	20,00%	15,38%	11,54%	8,46%	9,23%	17,69%	2,31%	
Σύνολο Θετικών Απαντήσεων:	20	26	20	15	11	12	23	3	130
ΕΠΕΝΔΥΟΝΤΑΣ ΣΤΙΣ ΠΕΡΙΦΕΡΕΙΕΣ: Ο ΡΟΛΟΣ ΤΩΝ ΠΟΛΩΝ ΑΝΤΑΓΩΝΙΣΤΙΚΟΤΗΤΑΣ (CLUSTERS) - (ΕΝΑ)	100,00%	0,00%	0,00%	0,00%	0,00%	0,00%	0,00%	0,00%	
Σύνολο Θετικών Απαντήσεων:	1	0	0	0	0	0	0	0	1
ΕΠΕΞΕΡΓΑΣΙΑ ΔΕΔΟΜΕΝΩΝ ΜΕ ΛΟΓΙΣΤΙΚΑ ΦΥΛΛΑ	17,14%	25,97%	5,45%	7,36%	10,13%	26,06%	6,75%	1,13%	
Σύνολο Θετικών Απαντήσεων:	198	300	63	85	117	301	78	13	1155
ΕΠΙΚΥΡΩΣΗ ΑΝΑΛΥΤΙΚΩΝ ΜΕΘΟΔΩΝ, ΕΛΕΓΧΟΣ ΠΟΙΟΤΗΤΑΣ ΚΑΙ ΕΚΤΙΜΗΣΗ ΑΒΕΒΑΙΟΤΗΤΑΣ	36,84%	5,26%	0,00%	0,00%	5,26%	5,26%	5,26%	42,11%	
Σύνολο Θετικών Απαντήσεων:	7	1	0	0	1	1	1	8	19
ΕΠΙΛΕΓΜΕΝΑ ΕΛΕΓΚΤΙΚΑ ΠΡΟΤΥΠΑ ΓΙΑ ΤΟΝ ΕΛΕΓΧΟ ΕΣΟΔΩΝ ΤΩΝ ΟΤΑ	0,00%	0,00%	0,00%	0,00%	0,00%	0,00%	0,00%	0,00%	
Σύνολο Θετικών Απαντήσεων:	0	0	0	0	0	0	0	0	0
ΕΠΙΜΟΡΦΩΣΗ ΓΙΑ ΕΝΔΙΚΟΦΑΝΕΙΣ ΠΡΟΣΦΥΓΕΣ	20,00%	0,00%	20,00%	0,00%	0,00%	20,00%	20,00%	20,00%	
Σύνολο Θετικών Απαντήσεων:	1	0	1	0	0	1	1	1	5
ΕΠΙΜΟΡΦΩΣΗ ΔΙΟΙΚΗΤΙΚΟΥ / ΕΠΙΣΤΗΜΟΝΙΚΟΥ ΠΡΟΣΩΠΙΚΟΥ ΓΥΝΑΙΚΕΙΩΝ ΦΥΛΑΚΩΝ ΣΕ ΕΙΔΙΚΑ ΘΕΜΑΤΑ ΦΥΛΟΥ	66,67%	0,00%	0,00%	0,00%	33,33%	0,00%	0,00%	0,00%	

Ερώτημα: Ποιον αντίκτυπο είχε η εφαρμογή των αλλαγών-εφαρμογών στη βελτίωση της αποτελεσματικότητας της υπηρεσίας σας

ΤΙΤΛΟΣ	Καλύτερη εξυπηρέτηση πολιτών/ επιχειρήσεων	Απλούστευση διαδικασιών – μείωση γραφειοκρατίας	Καλύτερη αξιοποίηση οικονομικών πόρων	Εξοικονόμηση υλικών πόρων	Καλύτερη αξιοποίηση του ανθρώπινου δυναμικού	Καλύτερη αξιοποίηση των πληροφοριακών συστημάτων	Μεγαλύτερη διαφάνεια στις πράξεις της διοίκησης	Άλλη Περίπτωση	Σύνολο
<i>Σύνολο Θετικών Απαντήσεων:</i>	2	0	0	0	1	0	0	0	3
ΕΠΙΜΟΡΦΩΣΗ ΔΙΟΙΚΗΤΩΝ ΚΑΙ ΔΙΕΥΘΥΝΤΩΝ ΥΠΗΡΕΣΙΩΝ ΕΝΟΠΛΩΝ ΔΥΝΑΜΕΩΝ ΣΕ ΠΟΛΙΤΙΚΕΣ ΔΙΑΧΕΙΡΙΣΗΣ ΠΕΡΙΒΑΛΛΟΝΤΟΣ	0,00%	0,00%	0,00%	0,00%	0,00%	0,00%	0,00%	0,00%	
<i>Σύνολο Θετικών Απαντήσεων:</i>	0	0	0	0	0	0	0	0	0
ΕΠΙΜΟΡΦΩΣΗ ΚΟΙΝΩΝΙΚΩΝ ΕΠΙΘΕΩΡΗΤΩΝ ΕΡΓΑΣΙΑΣ, ΥΠΑΛΛΗΛΩΝ ΣΕΠΕ, ΣΕ ΘΕΜΑΤΑ ΙΣΟΤΗΤΑΣ ΤΩΝ ΦΥΛΩΝ	63,64%	12,12%	0,00%	0,00%	6,06%	3,03%	12,12%	3,03%	
<i>Σύνολο Θετικών Απαντήσεων:</i>	21	4	0	0	2	1	4	1	33
ΕΠΙΜΟΡΦΩΣΗ ΝΕΟΕΙΣΕΡΧΟΜΕΝΩΝ ΣΤΟΝ ΚΛΑΔΟ ΤΕΛΩΝΕΙΑΚΩΝ ΥΠΑΛΛΗΛΩΝ	24,00%	16,00%	8,00%	4,00%	16,00%	28,00%	4,00%	0,00%	
<i>Σύνολο Θετικών Απαντήσεων:</i>	6	4	2	1	4	7	1	0	25
ΕΠΙΜΟΡΦΩΣΗ ΣΕ ΘΕΜΑΤΑ ΔΙΟΙΚΗΣΗΣ ΤΗΣ ΕΚΠΑΙΔΕΥΣΗΣ ΓΙΑ ΤΗΝ ΑΠΟΚΤΗΣΗ ΠΙΣΤΟΠΟΙΗΤΙΚΟΥ ΔΙΟΙΚΗΤΙΚΗΣ ΕΠΑΡΚΕΙΑΣ ΕΚΠΑΙΔΕΥΤΙΚΩΝ Α/ΒΑΘΜΙΑΣ & Β/ΒΑΘΜΙΑΣ ΕΚΠΑΙΔΕΥΣΗΣ	17,93%	17,33%	5,78%	6,99%	22,49%	13,68%	15,50%	0,30%	
<i>Σύνολο Θετικών Απαντήσεων:</i>	59	57	19	23	74	45	51	1	329
ΕΠΙΜΟΡΦΩΣΗ ΣΕ ΘΕΜΑΤΑ ΕΠΙΣΤΗΜΟΝΙΚΗΣ ΚΑΙ ΠΑΙΔΑΓΩΓΙΚΗΣ ΚΑΘΟΔΗΓΗΣΗΣ ΓΙΑ ΤΗΝ ΑΠΟΚΤΗΣΗ ΠΙΣΤΟΠΟΙΗΤΙΚΟΥ ΚΑΘΟΔΗΓΗΤΙΚΗΣ ΕΠΑΡΚΕΙΑΣ ΕΚΠΑΙΔΕΥΤΙΚΩΝ Α/ΒΑΘΜΙΑΣ & Β/ΒΑΘΜΙΑΣ ΕΚΠΑΙΔΕΥΣΗΣ	10,03%	12,01%	4,77%	5,43%	37,66%	14,14%	12,66%	3,29%	
<i>Σύνολο Θετικών Απαντήσεων:</i>	61	73	29	33	229	86	77	20	608
ΕΠΙΜΟΡΦΩΣΗ ΣΤΕΛΕΧΩΝ ΕΝΟΠΛΩΝ ΔΥΝΑΜΕΩΝ ΣΤΙΣ ΠΟΛΙΤΙΚΕΣ ΔΙΑΧΕΙΡΙΣΗΣ ΠΕΡΙΒΑΛΛΟΝΤΟΣ	11,90%	9,52%	19,05%	21,43%	19,05%	7,14%	4,76%	7,14%	
<i>Σύνολο Θετικών Απαντήσεων:</i>	5	4	8	9	8	3	2	3	42
ΕΠΙΜΟΡΦΩΣΗ ΣΤΕΛΕΧΩΝ ΕΟΤ ΣΕ ΘΕΜΑΤΑ ΑΝΑΛΥΣΗΣ ΠΡΟΤΥΠΩΝ EN 45011 & EN ISO 17020	11,11%	11,11%	11,11%	11,11%	11,11%	11,11%	33,33%	0,00%	
<i>Σύνολο Θετικών Απαντήσεων:</i>	1	1	1	1	1	1	3	0	9
ΕΠΙΜΟΡΦΩΣΗ ΣΤΕΛΕΧΩΝ ΣΤΗ ΧΡΗΣΗ ΚΑΙ ΑΝΑΛΥΣΗ ΟΙΚΟΝΟΜΙΚΩΝ ΠΛΗΡΟΦΟΡΙΩΝ ΓΙΑ ΤΟΝ ΕΝΤΟΠΙΣΜΟ ΥΠΟΘΕΣΕΩΝ ΞΕΠΛΥΜΑΤΟΣ ΧΡΗΜΑΤΟΣ ΚΑΙ ΦΟΡΟΔΙΑΦΥΓΗΣ	0,00%	0,00%	0,00%	0,00%	50,00%	50,00%	0,00%	0,00%	
<i>Σύνολο Θετικών Απαντήσεων:</i>	0	0	0	0	1	1	0	0	2
ΕΠΙΜΟΡΦΩΣΗ ΣΤΕΛΕΧΩΝ ΤΗΣ ΔΗΜΟΣΙΑΣ ΔΙΟΙΚΗΣΗΣ ΩΣ GENDER EXPERTS	33,33%	12,50%	4,17%	4,17%	33,33%	4,17%	0,00%	8,33%	
<i>Σύνολο Θετικών Απαντήσεων:</i>	8	3	1	1	8	1	0	2	24

Ερώτημα: Ποιον αντίκτυπο είχε η εφαρμογή των αλλαγών-εφαρμογών στη βελτίωση της αποτελεσματικότητας της υπηρεσίας σας

ΤΙΤΛΟΣ	Καλύτερη εξυπηρέτηση πολιτών/επιχειρήσεων	Απλούστευση διαδικασιών – μείωση γραφειοκρατίας	Καλύτερη αξιοποίηση οικονομικών πόρων	Εξοικονόμηση υλικών πόρων	Καλύτερη αξιοποίηση του ανθρώπινου δυναμικού	Καλύτερη αξιοποίηση των πληροφοριακών συστημάτων	Μεγαλύτερη διαφάνεια στις πράξεις της διοίκησης	Άλλη Περίπτωση	Σύνολο
ΕΠΙΜΟΡΦΩΣΗ ΣΤΕΛΕΧΩΝ ΤΗΣ ΤΟΠΙΚΗΣ ΑΥΤΟΔΙΟΙΚΗΣΗΣ ΣΕ ΘΕΜΑΤΑ ΙΣΟΤΗΤΑΣ ΤΩΝ ΦΥΛΩΝ	38,89%	9,26%	1,85%	3,70%	31,48%	5,56%	3,70%	5,56%	
<i>Σύνολο Θετικών Απαντήσεων:</i>	21	5	1	2	17	3	2	3	54
ΕΠΙΜΟΡΦΩΣΗ ΣΩΦΡΟΝΙΣΤΙΚΩΝ ΥΠΑΛΛΗΛΩΝ ΓΥΝΑΙΚΕΙΩΝ ΦΥΛΑΚΩΝ ΣΕ ΘΕΜΑΤΑ ΦΥΛΟΥ	11,11%	0,00%	0,00%	0,00%	44,44%	0,00%	22,22%	22,22%	
<i>Σύνολο Θετικών Απαντήσεων:</i>	1	0	0	0	4	0	2	2	9
ΕΠΙΜΟΡΦΩΤΙΚΗ ΔΡΑΣΗ ΓΙΑ ΤΗΝ ΚΑΤΑΡΤΙΣΗ ΤΩΝ ΠΕΡΙΓΡΑΜΜΑΤΩΝ ΘΕΣΕΩΝ ΕΡΓΑΣΙΑΣ	7,89%	21,05%	7,89%	7,89%	31,58%	7,89%	10,53%	5,26%	
<i>Σύνολο Θετικών Απαντήσεων:</i>	3	8	3	3	12	3	4	2	38
ΕΡΓΑΣΤΗΡΙ ΔΙΟΙΚΗΣΗΣ ΑΝΘΡΩΠΙΝΟΥ ΔΥΝΑΜΙΚΟΥ ΓΙΑ ΠΡΟΪΣΤΑΜΕΝΟΥΣ ΔΙΕΥΘΥΝΣΕΩΝ	16,67%	20,83%	4,17%	8,33%	33,33%	4,17%	12,50%	0,00%	
<i>Σύνολο Θετικών Απαντήσεων:</i>	4	5	1	2	8	1	3	0	24
ΕΡΓΑΣΤΗΡΙ ΘΕΜΑΤΩΝ ΔΙΑΧΕΙΡΙΣΗΣ ΑΝΘΡΩΠΙΝΟΥ ΔΥΝΑΜΙΚΟΥ ΚΑΙ ΒΕΛΤΙΩΣΗΣ ΔΕΞΙΟΤΗΤΩΝ ΣΤΟ ΔΗΜΟΣΙΟ ΤΟΜΕΑ	22,81%	12,28%	5,26%	7,02%	35,09%	5,26%	10,53%	1,75%	
<i>Σύνολο Θετικών Απαντήσεων:</i>	13	7	3	4	20	3	6	1	57
ΕΡΓΑΣΤΗΡΙΟ ΔΙΑΠΡΑΓΜΑΤΕΥΣΗΣ ΓΙΑ ΣΤΕΛΕΧΗ ΤΗΣ ΕΛΛΗΝΙΚΗΣ ΔΗΜΟΣΙΑΣ ΔΙΟΙΚΗΣΗΣ	26,92%	11,54%	7,69%	0,00%	34,62%	11,54%	7,69%	0,00%	
<i>Σύνολο Θετικών Απαντήσεων:</i>	7	3	2	0	9	3	2	0	26
ΕΡΓΑΣΤΗΡΙΟ ΔΙΚΤΥΩΣΗΣ ΣΕ ΘΕΜΑΤΑ ΙΣΟΤΗΤΑΣ ΤΩΝ ΦΥΛΩΝ	45,45%	9,09%	0,00%	0,00%	27,27%	9,09%	4,55%	4,55%	
<i>Σύνολο Θετικών Απαντήσεων:</i>	10	2	0	0	6	2	1	1	22
ΕΡΕΥΝΑ, ΕΛΕΓΧΟΣ ΠΡΟΛΗΨΗΣ ΚΑΙ ΜΕΡΙΚΟΣ ΕΛΕΓΧΟΣ ΣΤΟ ΠΛΑΙΣΙΟ ΔΙΑΣΦΑΛΙΣΗΣ ΤΩΝ ΔΗΜΟΣΙΩΝ ΕΣΟΔΩΝ	38,89%	16,67%	11,11%	5,56%	5,56%	11,11%	11,11%	0,00%	
<i>Σύνολο Θετικών Απαντήσεων:</i>	7	3	2	1	1	2	2	0	18
ΕΣΠΑ-ΣΧΕΔΙΑΣΜΟΣ ΚΑΙ ΔΙΑΧΕΙΡΙΣΗ ΣΥΓΧΡΗΜΑΤΟΔΟΤΟΥΜΕΝΩΝ ΠΡΑΞΕΩΝ	10,25%	19,25%	16,77%	6,83%	16,15%	14,60%	12,73%	3,42%	
<i>Σύνολο Θετικών Απαντήσεων:</i>	33	62	54	22	52	47	41	11	322
ΕΣΩΤΕΡΙΚΟΣ ΕΛΕΓΧΟΣ (INTERNAL AUDIT)	6,67%	26,67%	6,67%	13,33%	26,67%	6,67%	13,33%	0,00%	
<i>Σύνολο Θετικών Απαντήσεων:</i>	1	4	1	2	4	1	2	0	15
ΕΤΑΙΡΙΚΟ ΣΥΜΦΩΝΟ ΓΙΑ ΤΟ ΠΛΑΙΣΙΟ ΑΝΑΠΤΥΞΗΣ (ΕΣΠΑ) 2014-2020	11,90%	19,05%	23,81%	11,90%	7,14%	14,29%	11,90%	0,00%	
<i>Σύνολο Θετικών Απαντήσεων:</i>	5	8	10	5	3	6	5	0	42

Ερώτημα: Ποιον αντίκτυπο είχε η εφαρμογή των αλλαγών-εφαρμογών στη βελτίωση της αποτελεσματικότητας της υπηρεσίας σας

ΤΙΤΛΟΣ	Καλύτερη εξυπηρέτηση πολιτών/επιχειρήσεων	Απλούστευση διαδικασιών – μείωση γραφειοκρατίας	Καλύτερη αξιοποίηση οικονομικών πόρων	Εξοικονόμηση υλικών πόρων	Καλύτερη αξιοποίηση του ανθρώπινου δυναμικού	Καλύτερη αξιοποίηση των πληροφοριακών συστημάτων	Μεγαλύτερη διαφάνεια στις πράξεις της διοίκησης	Άλλη Περίπτωση	Σύνολο
ΕΥΑΙΣΘΗΤΟΠΟΙΗΣΗ ΓΙΑ ΤΗΝ ΚΑΤΑΠΟΛΕΜΗΣΗ ΞΕΠΛΥΜΑΤΟΣ ΒΡΩΜΙΚΟΥ ΧΡΗΜΑΤΟΣ	7,41%	14,81%	9,88%	3,70%	22,22%	22,22%	13,58%	6,17%	
<i>Σύνολο Θετικών Απαντήσεων:</i>	6	12	8	3	18	18	11	5	81
ΕΥΡΩΠΑΪΚΑ ΠΡΟΓΡΑΜΜΑΤΑ : ΑΝΑΖΗΤΗΣΗ ΠΡΟΣΚΛΗΣΗΣ ΥΠΟΒΟΛΗΣ ΠΡΟΤΑΣΕΩΝ ΚΑΙ ΣΥΓΓΡΑΦΗ ΠΡΟΤΑΣΗΣ ΧΡΗΜΑΤΟΔΟΤΗΣΗΣ	8,67%	13,87%	21,97%	6,36%	23,12%	15,03%	5,78%	5,20%	
<i>Σύνολο Θετικών Απαντήσεων:</i>	15	24	38	11	40	26	10	9	173
ΕΥΡΩΠΑΪΚΑ ΠΡΟΓΡΑΜΜΑΤΑ: ΑΝΑΖΗΤΗΣΗ ΠΡΟΣΚΛΗΣΗΣ ΥΠΟΒΟΛΗΣ ΠΡΟΤΑΣΕΩΝ ΚΑΙ ΣΥΓΓΡΑΦΗ ΠΡΟΤΑΣΗΣ ΧΡΗΜΑΤΟΔΟΤΗΣΗΣ	6,67%	6,67%	20,00%	13,33%	33,33%	13,33%	0,00%	6,67%	
<i>Σύνολο Θετικών Απαντήσεων:</i>	1	1	3	2	5	2	0	1	15
ΕΥΡΩΠΑΪΚΗ ΕΝΩΣΗ:ΘΕΣΜΙΚΑ ΟΡΓΑΝΑ ΚΑΙ ΠΟΛΙΤΙΚΕΣ	0,00%	0,00%	0,00%	0,00%	0,00%	0,00%	0,00%	0,00%	
<i>Σύνολο Θετικών Απαντήσεων:</i>	0	0	0	0	0	0	0	0	0
ΕΥΡΩΠΑΪΚΟΣ ΜΗΧΑΝΙΣΜΟΣ ΣΤΗΡΙΞΗΣ : ΔΗΜΟΣΙΟΝΟΜΙΚΟ ΕΛΛΕΙΜΑ ΚΑΙ ΔΗΜΟΣΙΟ ΧΡΕΟΣ	13,04%	8,70%	17,39%	13,04%	15,22%	8,70%	10,87%	13,04%	
<i>Σύνολο Θετικών Απαντήσεων:</i>	6	4	8	6	7	4	5	6	46
ΕΥΡΩΠΗ 2020: ΣΤΡΑΤΗΓΙΚΗ ΓΙΑ ΜΙΑ ΕΞΥΠΝΗ, ΒΙΩΣΙΜΗ ΚΑΙ ΧΩΡΙΣ ΑΠΟΚΛΕΙΣΜΟΥΣ ΑΝΑΠΤΥΞΗ	16,41%	11,72%	19,53%	7,03%	19,53%	13,28%	7,81%	4,69%	
<i>Σύνολο Θετικών Απαντήσεων:</i>	21	15	25	9	25	17	10	6	128
ΕΦΑΡΜΟΓΕΣ ΤΗΛΕΠΙΣΚΟΠΗΣΗΣ- ΦΩΤΟΕΡΜΗΝΕΙΑΣ ΚΑΙ ΓΕΩΧΩΡΙΚΩΝ ΔΕΔΟΜΕΝΩΝ ΣΤΗ ΔΗΜΟΣΙΑ ΔΙΟΙΚΗΣΗ	22,15%	16,78%	9,40%	7,38%	8,72%	26,85%	6,71%	2,01%	
<i>Σύνολο Θετικών Απαντήσεων:</i>	33	25	14	11	13	40	10	3	149
ΕΦΑΡΜΟΓΗ ΔΙΕΘΝΩΝ ΠΡΟΤΥΠΩΝ ΕΛΟΤ EN ISO 9001: 2008 ΚΑΙ 19011: 2011 ΣΤΟ ΔΗΜΟΣΙΟ ΤΟΜΕΑ	14,14%	19,31%	11,38%	12,76%	20,00%	10,69%	10,00%	1,72%	
<i>Σύνολο Θετικών Απαντήσεων:</i>	41	56	33	37	58	31	29	5	290
ΕΦΑΡΜΟΓΗ ΜΕΤΑΝΑΣΤΕΥΤΙΚΗΣ ΠΟΛΙΤΙΚΗΣ	42,03%	26,09%	1,45%	1,45%	13,04%	5,80%	8,70%	1,45%	
<i>Σύνολο Θετικών Απαντήσεων:</i>	29	18	1	1	9	4	6	1	69
ΕΦΑΡΜΟΓΗ ΤΗΣ ΝΟΜΟΘΕΣΙΑΣ ΓΙΑ ΤΙΣ ΜΕΛΕΤΕΣ ΚΑΙ ΤΑ ΕΡΓΑ ΣΤΟΥΣ ΔΗΜΟΥΣ (ΕΘΝΙΚΟ ΚΑΙ ΚΟΙΝΟΤΙΚΟ ΔΙΚΑΙΟ)	16,95%	17,80%	7,63%	3,39%	12,71%	12,71%	26,27%	2,54%	
<i>Σύνολο Θετικών Απαντήσεων:</i>	20	21	9	4	15	15	31	3	118
ΕΦΑΡΜΟΓΗ ΤΗΣ ΝΟΜΟΘΕΣΙΑΣ ΓΙΑ ΤΙΣ ΜΕΛΕΤΕΣ ΚΑΙ ΤΑ ΕΡΓΑ ΣΤΟΥΣ ΔΗΜΟΥΣ (ΕΘΝΙΚΟ ΚΑΙ ΚΟΙΝΟΤΙΚΟ ΔΙΚΑΙΟ)	16,00%	28,00%	16,00%	8,00%	4,00%	12,00%	12,00%	4,00%	
<i>Σύνολο Θετικών Απαντήσεων:</i>	4	7	4	2	1	3	3	1	25

Ερώτημα: Ποιον αντίκτυπο είχε η εφαρμογή των αλλαγών-εφαρμογών στη βελτίωση της αποτελεσματικότητας της υπηρεσίας σας

ΤΙΤΛΟΣ	Καλύτερη εξυπηρέτηση πολιτών/ επιχειρήσεων	Απλούστευση διαδικασιών – μείωση γραφειοκρατίας	Καλύτερη αξιοποίηση οικονομικών πόρων	Εξοικονόμηση υλικών πόρων	Καλύτερη αξιοποίηση του ανθρώπινου δυναμικού	Καλύτερη αξιοποίηση των πληροφοριακών συστημάτων	Μεγαλύτερη διαφάνεια στις πράξεις της διοίκησης	Άλλη Περίπτωση	Σύνολο
ΕΦΑΡΜΟΓΗ ΤΗΣ ΠΕΙΘΑΡΧΙΚΗΣ ΔΙΑΔΙΚΑΣΙΑΣ ΣΤΟ ΔΗΜΟΣΙΟ ΤΟΜΕΑ	18,12%	15,49%	3,60%	3,32%	21,16%	5,53%	27,80%	4,98%	
<i>Σύνολο Θετικών Απαντήσεων:</i>	131	112	26	24	153	40	201	36	723
ΕΦΑΡΜΟΓΗ ΤΟΥ ΚΑΝΟΝΙΣΜΟΥ ΕΝΕΡΓΕΙΑΚΗΣ ΑΠΟΔΟΣΗΣ ΤΩΝ ΚΤΙΡΙΩΝ (ΚΕΝΑΚ)	20,68%	8,86%	16,46%	19,83%	9,70%	9,70%	4,22%	10,55%	
<i>Σύνολο Θετικών Απαντήσεων:</i>	49	21	39	47	23	23	10	25	237
ΕΦΑΡΜΟΓΗ ΤΟΥ ΚΕΝΤΡΙΚΟΥ ΗΛΕΚΤΡΟΝΙΚΟΥ ΜΗΤΡΩΟΥ ΔΗΜΟΣΙΩΝ ΣΥΜΒΑΣΕΩΝ (ΚΗΜΔΗΣ)	13,42%	15,44%	8,72%	6,04%	8,72%	20,13%	26,17%	1,34%	
<i>Σύνολο Θετικών Απαντήσεων:</i>	20	23	13	9	13	30	39	2	149
Η ΑΝΑΛΥΤΙΚΗ ΤΗΣ ΕΚΜΕΤΑΛΛΕΥΣΕΩΣ ΛΟΓΙΣΤΙΚΗ ΣΕ ΦΟΡΕΙΣ ΤΟΥ ΕΣΥΚΑ	0,00%	16,67%	33,33%	16,67%	0,00%	16,67%	16,67%	0,00%	
<i>Σύνολο Θετικών Απαντήσεων:</i>	0	1	2	1	0	1	1	0	6
Η ΑΡΧΙΤΕΚΤΟΝΙΚΗ ΤΟΥ ΑΠΟΘΕΤΗΡΙΟΥ ΓΙΑ ΤΗ ΔΗΜΟΣΙΑ ΔΙΟΙΚΗΣΗ : Η ΟΠΤΙΚΗ ΤΩΝ ΧΡΗΣΤΩΝ	37,50%	12,50%	12,50%	12,50%	12,50%	0,00%	12,50%	0,00%	
<i>Σύνολο Θετικών Απαντήσεων:</i>	3	1	1	1	1	0	1	0	8
Η ΕΦΑΡΜΟΓΗ ΤΟΥ ΔΙΕΘΝΟΥΣ ΚΑΙ ΕΥΡΩΠΑΪΚΟΥ ΔΙΚΑΙΟΥ ΠΕΡΙΒΑΛΛΟΝΤΟΣ ΣΤΗΝ ΕΛΛΑΔΑ	25,90%	17,27%	5,76%	5,04%	12,95%	11,51%	16,55%	5,04%	
<i>Σύνολο Θετικών Απαντήσεων:</i>	36	24	8	7	18	16	23	7	139
Η ΕΦΑΡΜΟΓΗ ΤΟΥ ΣΥΣΤΗΜΑΤΟΣ ΕΣΩΤΕΡΙΚΟΥ ΕΛΕΓΧΟΥ ΣΤΟ ΔΗΜΟΣΙΟ ΤΟΜΕΑ	14,20%	23,30%	6,82%	5,11%	19,32%	10,80%	18,18%	2,27%	
<i>Σύνολο Θετικών Απαντήσεων:</i>	25	41	12	9	34	19	32	4	176
Η ΕΦΑΡΜΟΓΗ ΤΟΥ ΣΥΣΤΗΜΑΤΟΣ ΕΣΩΤΕΡΙΚΟΥ ΕΛΕΓΧΟΥ ΣΤΟ ΔΗΜΟΣΙΟ ΤΟΜΕΑ	12,68%	18,31%	8,45%	4,23%	21,13%	12,68%	19,72%	2,82%	
<i>Σύνολο Θετικών Απαντήσεων:</i>	9	13	6	3	15	9	14	2	71
Η ΚΑΤΑΠΟΛΕΜΗΣΗ ΤΩΝ ΦΑΙΝΟΜΕΝΩΝ ΔΙΑΦΘΟΡΑΣ - ΕΛΕΓΚΤΙΚΟΙ ΜΗΧΑΝΙΣΜΟΙ	21,98%	13,37%	7,67%	5,70%	12,56%	7,44%	29,88%	1,40%	
<i>Σύνολο Θετικών Απαντήσεων:</i>	189	115	66	49	108	64	257	12	860
Η ΚΑΤΑΡΓΗΣΗ ΤΩΝ ΕΠΙΚΥΡΩΣΕΩΝ ΩΣ ΜΕΣΟ ΜΕΙΩΣΗΣ ΤΩΝ ΓΡΑΦΕΙΟΚΡΑΤΙΚΩΝ ΒΑΡΩΝ	32,13%	31,11%	4,88%	8,61%	13,11%	4,24%	5,40%	0,51%	
<i>Σύνολο Θετικών Απαντήσεων:</i>	250	242	38	67	102	33	42	4	778
Η ΚΟΙΝΩΝΙΚΗ ΟΙΚΟΝΟΜΙΑ ΩΣ ΕΡΓΑΛΕΙΟ ΚΑΙΝΟΤΟΜΙΑΣ, ΑΠΑΣΧΟΛΗΣΗΣ ΚΑΙ ΚΟΙΝΩΝΙΚΗΣ ΣΥΝΟΧΗΣ	33,33%	9,52%	4,76%	0,00%	28,57%	4,76%	14,29%	4,76%	

Ερώτημα: Ποιον αντίκτυπο είχε η εφαρμογή των αλλαγών-εφαρμογών στη βελτίωση της αποτελεσματικότητας της υπηρεσίας σας

ΤΙΤΛΟΣ	Καλύτερη εξυπηρέτηση πολιτών/επιχειρήσεων	Απλούστευση διαδικασιών – μείωση γραφειοκρατίας	Καλύτερη αξιοποίηση οικονομικών πόρων	Εξοικονόμηση υλικών πόρων	Καλύτερη αξιοποίηση του ανθρώπινου δυναμικού	Καλύτερη αξιοποίηση των πληροφοριακών συστημάτων	Μεγαλύτερη διαφάνεια στις πράξεις της διοίκησης	Άλλη Περίπτωση	Σύνολο
Σύνολο Θετικών Απαντήσεων:	7	2	1	0	6	1	3	1	21
Η ΠΟΛΗ ΣΕ ΚΡΙΣΗ	0,00%	0,00%	0,00%	0,00%	0,00%	0,00%	0,00%	0,00%	
Σύνολο Θετικών Απαντήσεων:	0	0	0	0	0	0	0	0	0
Η ΠΡΑΚΤΙΚΗ ΤΗΣ ΔΙΑΠΡΑΓΜΑΤΕΥΣΗΣ	29,22%	11,87%	5,33%	5,33%	31,20%	4,87%	9,74%	2,44%	
Σύνολο Θετικών Απαντήσεων:	192	78	35	35	205	32	64	16	657
Η ΧΡΗΣΗ ΤΗΣ ORACLE	20,83%	12,50%	0,00%	8,33%	4,17%	54,17%	0,00%	0,00%	
Σύνολο Θετικών Απαντήσεων:	5	3	0	2	1	13	0	0	24
ΗΛΕΚΤΡΟΝΙΚΕΣ ΥΠΗΡΕΣΙΕΣ ΜΙΑΣ ΣΤΑΣΗΣ ΜΕΣΑ ΑΠΟ ΤΙΣ ΥΠΟΔΟΜΕΣ ΤΗΣ ΕΘΝΙΚΗΣ ΠΥΛΗΣ ΕΡΜΗΣ	26,59%	22,54%	5,50%	8,48%	8,63%	20,09%	7,79%	0,38%	
Σύνολο Θετικών Απαντήσεων:	348	295	72	111	113	263	102	5	1309
ΗΛΕΚΤΡΟΝΙΚΗ ΓΡΑΜΜΑΤΕΙΑΚΗ ΥΠΟΣΤΗΡΙΞΗ	18,93%	26,66%	5,02%	9,27%	9,43%	24,42%	5,80%	0,46%	
Σύνολο Θετικών Απαντήσεων:	245	345	65	120	122	316	75	6	1294
ΗΛΕΚΤΡΟΝΙΚΗ ΔΙΑΚΥΒΕΡΝΗΣΗ ΚΑΙ ΠΟΛΙΤΕΣ	23,15%	20,88%	6,44%	9,31%	9,90%	18,74%	11,10%	0,48%	
Σύνολο Θετικών Απαντήσεων:	194	175	54	78	83	157	93	4	838
ΗΛΕΚΤΡΟΝΙΚΗ ΕΚΔΟΣΗ, ΔΙΑΚΙΝΗΣΗ ΚΑΙ ΑΡΧΕΙΟΘΕΤΗΣΗ ΕΓΓΡΑΦΩΝ	9,68%	19,35%	12,90%	19,35%	9,68%	19,35%	6,45%	3,23%	
Σύνολο Θετικών Απαντήσεων:	3	6	4	6	3	6	2	1	31
ΗΛΕΚΤΡΟΝΙΚΗ ΣΥΝΤΑΓΟΓΡΑΦΗΣΗ: ΕΥΡΩΠΑΪΚΕΣ ΚΑΛΕΣ ΠΡΑΚΤΙΚΕΣ, ΕΜΠΕΙΡΙΕΣ ΚΑΙ ΣΧΕΔΙΟ ΕΦΑΡΜΟΓΗΣ ΓΙΑ ΤΗΝ ΕΛΛΑΔΑ	20,00%	20,00%	20,00%	20,00%	0,00%	20,00%	0,00%	0,00%	
Σύνολο Θετικών Απαντήσεων:	1	1	1	1	0	1	0	0	5
ΗΛΕΚΤΡΟΝΙΚΗ ΤΑΥΤΟΠΟΙΗΣΗ-ΒΑΣΙΚΑ ΜΗΤΡΩΑ /ΕΥΡΩΠΑΪΚΑ ΜΗΤΡΩΑ. ΔΙΑΥΓΕΙΑ ΚΑΙ ΜΗΤΡΩΟ ΜΙΣΘΟΔΟΤΟΥΜΕΝΩΝ ΕΛΛΗΝΙΚΟΥ ΔΗΜΟΣΙΟΥ	0,00%	0,00%	0,00%	0,00%	0,00%	100,00%	0,00%	0,00%	
Σύνολο Θετικών Απαντήσεων:	0	0	0	0	0	3	0	0	3
ΗΛΕΚΤΡΟΝΙΚΟ ΣΥΣΤΗΜΑ ΑΝΤΑΛΛΑΓΗΣ ΠΛΗΡΟΦΟΡΙΩΝ ΜΑΒ (MUTUAL ASSISTANCE BROKER)	0,00%	0,00%	0,00%	0,00%	0,00%	0,00%	0,00%	0,00%	
Σύνολο Θετικών Απαντήσεων:	0	0	0	0	0	0	0	0	0
ΗΜΕΡΙΔΑ ΕΝΗΜΕΡΩΣΗΣ ΓΙΑ ΤΗ ΔΙ@ΥΓΕΙΑ II	11,67%	20,00%	5,00%	3,33%	8,33%	23,33%	25,00%	3,33%	
Σύνολο Θετικών Απαντήσεων:	7	12	3	2	5	14	15	2	60
ΗΜΕΡΙΔΑ ΕΥΑΙΣΘΗΤΟΠΟΙΗΣΗΣ ΓΙΑ ΤΟ ΝΕΟ ΝΟΜΙΚΟ ΠΛΑΙΣΙΟ ΠΟΥ ΑΦΟΡΑ ΤΙΣ ΔΗΜΟΣΙΕΣ ΣΥΜΒΑΣΕΙΣ	10,78%	19,61%	6,86%	5,88%	7,84%	20,59%	27,45%	0,98%	

Ερώτημα: Ποιον αντίκτυπο είχε η εφαρμογή των αλλαγών-εφαρμογών στη βελτίωση της αποτελεσματικότητας της υπηρεσίας σας

ΤΙΤΛΟΣ	Καλύτερη εξυπηρέτηση πολιτών/ επιχειρήσεων	Απλούστευση διαδικασιών – μείωση γραφειοκρατίας	Καλύτερη αξιοποίηση οικονομικών πόρων	Εξοικονόμηση υλικών πόρων	Καλύτερη αξιοποίηση του ανθρώπινου δυναμικού	Καλύτερη αξιοποίηση των πληροφοριακών συστημάτων	Μεγαλύτερη διαφάνεια στις πράξεις της διοίκησης	Άλλη Περίπτωση	Σύνολο
<i>Σύνολο Θετικών Απαντήσεων:</i>	11	20	7	6	8	21	28	1	102
ΗΜΕΡΙΔΑ ΕΥΑΙΣΘΗΤΟΠΟΙΗΣΗΣ ΚΑΙ ΕΠΙΜΟΡΦΩΣΗΣ ΣΤΕΛΕΧΩΝ ΤΗΣ ΠΕΡΙΦΕΡΕΙΑΚΗΣ ΚΑΙ ΤΟΠΙΚΗΣ ΑΥΤΟΔΙΟΙΚΗΣΗΣ ΓΙΑ ΤΗΝ ΥΠΟΣΤΗΡΙΞΗ ΤΩΝ ΠΟΛΙΤΙΚΩΝ ΙΣΟΤΗΤΑΣ ΤΩΝ ΦΥΛΩΝ	34,00%	10,00%	8,00%	2,00%	22,00%	2,00%	14,00%	8,00%	
<i>Σύνολο Θετικών Απαντήσεων:</i>	17	5	4	1	11	1	7	4	50
ΗΜΕΡΙΔΑ ΕΥΑΙΣΘΗΤΟΠΟΙΗΣΗΣ ΣΤΕΛΕΧΩΝ ΚΑΙ ΕΚΠΑΙΔΕΥΤΙΚΩΝ ΤΗΣ ΠΡΟΣΧΟΛΙΚΗΣ ΚΑΙ ΠΡΩΤΟΒΑΘΜΙΑΣ ΕΚΠΑΙΔΕΥΣΗΣ ΣΕ ΘΕΜΑΤΑ ΔΙΑΚΡΙΣΕΩΝ ΚΑΙ ΙΣΟΤΗΤΑΣ ΤΩΝ ΦΥΛΩΝ	50,00%	0,00%	0,00%	0,00%	50,00%	0,00%	0,00%	0,00%	
<i>Σύνολο Θετικών Απαντήσεων:</i>	2	0	0	0	2	0	0	0	4
ΘΕΜΑΤΑ ΗΛΕΚΤΡΟΝΙΚΗΣ ΜΑΘΗΣΗΣ ΚΑΙ ΑΝΑΠΤΥΞΗΣ ΕΚΠΑΙΔΕΥΤΙΚΟΥ ΥΛΙΚΟΥ-ΕΡΓΑΛΕΙΑ WEB 2.0 ΓΙΑ ΤΟΥΣ ΠΡΕΣΒΕΥΤΕΣ ΕΤWINNING	30,00%	0,00%	0,00%	10,00%	30,00%	30,00%	0,00%	0,00%	
<i>Σύνολο Θετικών Απαντήσεων:</i>	3	0	0	1	3	3	0	0	10
ΘΕΜΑΤΑ ΜΕΤΑΝΑΣΤΕΥΤΙΚΗΣ ΝΟΜΟΘΕΣΙΑΣ: ΑΠΛΟΠΟΙΗΣΗ ΔΙΟΙΚΗΤΙΚΩΝ ΔΙΑΔΙΚΑΣΙΩΝ ΓΙΑ ΤΗΝ ΕΚΔΟΣΗ ΑΔΕΙΩΝ ΔΙΑΜΟΝΗΣ	37,50%	25,00%	0,00%	0,00%	12,50%	6,25%	18,75%	0,00%	
<i>Σύνολο Θετικών Απαντήσεων:</i>	6	4	0	0	2	1	3	0	16
ΘΕΜΑΤΑ ΠΟΛΙΤΙΚΗΣ ΚΑΙ ΣΤΡΑΤΗΓΙΚΗΣ ΤΗΣ ΟΙΚΟΝΟΜΙΚΗΣ ΡΥΘΜΙΣΗΣ ΣΤΗΝ ΥΔΡΕΥΣΗ ΚΑΙ ΑΠΟΧΕΤΕΥΣΗ	16,67%	0,00%	16,67%	16,67%	16,67%	16,67%	16,67%	0,00%	
<i>Σύνολο Θετικών Απαντήσεων:</i>	1	0	1	1	1	1	1	0	6
ΘΕΜΑΤΑ ΦΟΡΟΛΟΓΙΑΣ ΚΕΦΑΛΑΙΟΥ	44,23%	15,38%	1,92%	5,77%	9,62%	7,69%	13,46%	1,92%	
<i>Σύνολο Θετικών Απαντήσεων:</i>	23	8	1	3	5	4	7	1	52
ΘΕΣΜΙΚΟ ΠΛΑΙΣΙΟ, ΑΔΕΙΟΔΟΤΗΣΗ ΚΑΙ ΕΦΑΡΜΟΓΕΣ ΑΝΑΝΕΩΣΙΜΩΝ ΠΗΓΩΝ ΕΝΕΡΓΕΙΑΣ	32,43%	18,92%	9,01%	9,01%	10,81%	6,31%	9,91%	3,60%	
<i>Σύνολο Θετικών Απαντήσεων:</i>	36	21	10	10	12	7	11	4	111
ΙΘΑΓΕΝΕΙΑ-ΠΟΛΙΤΟΓΡΑΦΗΣΗ	36,84%	26,32%	2,63%	2,63%	13,16%	7,89%	7,89%	2,63%	
<i>Σύνολο Θετικών Απαντήσεων:</i>	14	10	1	1	5	3	3	1	38
ΙΘΑΓΕΝΕΙΑ-ΠΟΛΙΤΟΓΡΑΦΗΣΗ ΔΗΜΟΤΟΛΟΓΙΟ	38,67%	25,33%	4,00%	4,00%	9,33%	6,67%	12,00%	0,00%	
<i>Σύνολο Θετικών Απαντήσεων:</i>	29	19	3	3	7	5	9	0	75
ΚΑΘΕΣΤΩΣ ΠΑΡΑΚΟΛΟΥΘΗΣΗΣ ΤΩΝ ΠΑΡΟΧΩΝ ΥΠΗΡΕΣΙΩΝ ΥΔΡΕΥΣΗΣ ΚΑΙ ΑΠΟΧΕΤΕΥΣΗΣ	14,29%	14,29%	14,29%	14,29%	14,29%	14,29%	14,29%	0,00%	
<i>Σύνολο Θετικών Απαντήσεων:</i>	1	1	1	1	1	1	1	0	7
ΚΑΝΟΝΙΣΜΟΣ ΒΟΥΛΗΣ ΚΑΙ ΣΥΝΤΑΓΜΑ	31,25%	37,50%	6,25%	6,25%	12,50%	0,00%	6,25%	0,00%	

Ερώτημα: Ποιον αντίκτυπο είχε η εφαρμογή των αλλαγών-εφαρμογών στη βελτίωση της αποτελεσματικότητας της υπηρεσίας σας

ΤΙΤΛΟΣ	Καλύτερη εξυπηρέτηση πολιτών/ επιχειρήσεων	Απλούστευση διαδικασιών – μείωση γραφειοκρατίας	Καλύτερη αξιοποίηση οικονομικών πόρων	Εξοικονόμηση υλικών πόρων	Καλύτερη αξιοποίηση του ανθρώπινου δυναμικού	Καλύτερη αξιοποίηση των πληροφοριακών συστημάτων	Μεγαλύτερη διαφάνεια στις πράξεις της διοίκησης	Άλλη Περίπτωση	Σύνολο
Σύνολο Θετικών Απαντήσεων:	5	6	1	1	2	0	1	0	16
ΚΑΤΑΡΤΙΣΗ ΕΡΓΑΖΟΜΕΝΩΝ ΣΕ ΜΟΝΑΔΕΣ ΔΙΑΦΑΝΕΙΑΣ ΚΑΙ ΗΛΕΚΤΡΟΝΙΚΗΣ ΔΙΑΚΥΒΕΡΝΗΣΗΣ	14,81%	14,81%	7,41%	7,41%	14,81%	22,22%	18,52%	0,00%	
Σύνολο Θετικών Απαντήσεων:	4	4	2	2	4	6	5	0	27
ΚΙΝΗΤΙΚΟΤΗΤΑ ΣΤΗ ΔΗΜΟΣΙΑ ΔΙΟΙΚΗΣΗ (ΚΕΝΤΡΙΚΗ ΔΙΟΙΚΗΣΗ ΚΑΙ ΤΟΠΙΚΗ ΑΥΤΟΔΙΟΙΚΗΣΗ)	0,00%	0,00%	0,00%	0,00%	0,00%	0,00%	0,00%	0,00%	
Σύνολο Θετικών Απαντήσεων:	0	0	0	0	0	0	0	0	0
ΚΡΑΤΙΚΕΣ ΕΝΙΣΧΥΣΕΙΣ "ΘΕΣΜΙΚΟ ΠΛΑΙΣΙΟ ΚΑΙ ΔΙΑΔΙΚΑΣΙΕΣ ΕΓΚΡΙΣΗΣ ΚΑΙ ΕΛΕΓΧΟΥ"	18,18%	18,18%	18,18%	9,09%	9,09%	9,09%	18,18%	0,00%	
Σύνολο Θετικών Απαντήσεων:	2	2	2	1	1	1	2	0	11
ΚΡΑΤΙΚΕΣ ΠΡΟΜΗΘΕΙΕΣ	15,88%	14,96%	14,42%	10,22%	9,31%	9,49%	23,18%	2,55%	
Σύνολο Θετικών Απαντήσεων:	87	82	79	56	51	52	127	14	548
ΚΩΔΙΚΑΣ ΚΑΤΑΣΤΑΣΗΣ ΔΗΜΟΤΙΚΩΝ ΥΠΑΛΛΗΛΩΝ	17,99%	19,78%	4,32%	3,24%	29,14%	5,76%	16,91%	2,88%	
Σύνολο Θετικών Απαντήσεων:	50	55	12	9	81	16	47	8	278
ΚΩΔΙΚΑΣ ΦΟΡΟΛΟΓΙΚΗΣ ΔΙΑΔΙΚΑΣΙΑΣ	46,15%	25,64%	0,00%	0,00%	15,38%	2,56%	10,26%	0,00%	
Σύνολο Θετικών Απαντήσεων:	18	10	0	0	6	1	4	0	39
ΚΩΔΙΚΟΠΟΙΗΣΗ ΝΟΜΟΘΕΣΙΑΣ ΔΗΜΟΣΙΩΝ ΕΡΓΩΝ, ΠΡΟΤΥΠΑ-ΠΡΟΔΙΑΓΡΑΦΕΣ-ΚΑΝΟΝΙΣΜΟΙ	15,84%	15,84%	12,14%	6,38%	12,35%	9,67%	19,75%	8,02%	
Σύνολο Θετικών Απαντήσεων:	77	77	59	31	60	47	96	39	486
ΛΟΓΙΣΤΙΚΟ ΔΗΜΟΣΙΟΥ- ΠΡΟΫΠΟΛΟΓΙΣΜΟΣ, ΕΛΕΓΧΟΣ, ΛΟΓΙΣΤΙΚΗ ΝΟΜΙΚΩΝ ΠΡΟΣΩΠΩΝ ΔΗΜΟΣΙΟΥ ΔΙΚΑΙΟΥ	13,85%	20,00%	13,85%	4,62%	12,31%	15,38%	15,38%	4,62%	
Σύνολο Θετικών Απαντήσεων:	9	13	9	3	8	10	10	3	65
ΜΑΝΑΤΖΜΕΝΤ ΥΠΗΡΕΣΙΩΝ ΥΓΕΙΑΣ	21,42%	15,13%	9,43%	10,83%	23,52%	9,78%	8,73%	1,16%	
Σύνολο Θετικών Απαντήσεων:	184	130	81	93	202	84	75	10	859
ΜΕΘΟΔΟΙ ΑΝΑΚΤΗΣΗΣ ΠΕΡΙΟΥΣΙΑΚΩΝ ΣΤΟΙΧΕΙΩΝ	0,00%	0,00%	0,00%	0,00%	0,00%	100,00%	0,00%	0,00%	
Σύνολο Θετικών Απαντήσεων:	0	0	0	0	0	1	0	0	1
ΜΕΘΟΔΟΙ ΕΜΜΕΣΟΥ ΠΡΟΣΔΙΟΡΙΣΜΟΥ ΤΗΣ ΦΟΡΟΛΟΓΗΤΕΑΣ ΥΛΗΣ	12,50%	0,00%	6,25%	0,00%	12,50%	37,50%	18,75%	12,50%	
Σύνολο Θετικών Απαντήσεων:	2	0	1	0	2	6	3	2	16
ΜΕΘΟΔΟΙ ΕΝΤΟΠΙΣΜΟΥ ΑΠΑΤΗΣ ΜΕΣΩ ΠΙΣΤΩΤΙΚΩΝ ΚΑΡΤΩΝ	0,00%	0,00%	0,00%	0,00%	0,00%	0,00%	0,00%	0,00%	

Ερώτημα: Ποιον αντίκτυπο είχε η εφαρμογή των αλλαγών-εφαρμογών στη βελτίωση της αποτελεσματικότητας της υπηρεσίας σας

ΤΙΤΛΟΣ	Καλύτερη εξυπηρέτηση πολιτών/επιχειρήσεων	Απλούστευση διαδικασιών – μείωση γραφειοκρατίας	Καλύτερη αξιοποίηση οικονομικών πόρων	Εξοικονόμηση υλικών πόρων	Καλύτερη αξιοποίηση του ανθρώπινου δυναμικού	Καλύτερη αξιοποίηση των πληροφοριακών συστημάτων	Μεγαλύτερη διαφάνεια στις πράξεις της διοίκησης	Άλλη Περίπτωση	Σύνολο
Σύνολο Θετικών Απαντήσεων:	0	0	0	0	0	0	0	0	0
ΜΕΘΟΔΟΙ ΕΝΤΟΠΙΣΜΟΥ ΞΕΠΛΥΜΑΤΟΣ ΧΡΗΜΑΤΟΣ ΚΑΙ ΦΟΡΟΔΙΑΦΥΓΗΣ	25,00%	50,00%	25,00%	0,00%	0,00%	0,00%	0,00%	0,00%	
Σύνολο Θετικών Απαντήσεων:	1	2	1	0	0	0	0	0	4
ΜΕΘΟΔΟΙ ΕΝΤΟΠΙΣΜΟΥ ΦΟΡΟΔΙΑΦΥΓΗΣ ΣΤΟ ΔΙΕΘΝΕΣ ΕΜΠΟΡΙΟ	0,00%	25,00%	25,00%	0,00%	0,00%	25,00%	0,00%	25,00%	
Σύνολο Θετικών Απαντήσεων:	0	1	1	0	0	1	0	1	4
ΜΕΘΟΔΟΙ ΕΞΕΤΑΣΗΣ ΕΜΠΟΡΕΥΜΑΤΟΚΙΒΩΤΙΩΝ ΚΑΤΑ ΤΟΝ ΤΕΛΩΝΕΙΑΚΟ ΕΛΕΓΧΟ	0,00%	0,00%	0,00%	0,00%	40,00%	40,00%	0,00%	20,00%	
Σύνολο Θετικών Απαντήσεων:	0	0	0	0	2	2	0	1	5
ΜΕΘΟΔΟΙ ΕΡΕΥΝΑΣ ΠΕΡΙΠΤΩΣΕΩΝ ΛΑΘΡΕΜΠΟΡΙΟΥ ΚΑΙ ΠΑΡΑΝΟΜΟΥ ΔΙΕΘΝΟΥΣ ΕΜΠΟΡΙΟΥ ΠΡΟΪΟΝΤΩΝ ΑΠΟΜΙΜΗΣΗΣ	11,11%	22,22%	0,00%	0,00%	44,44%	22,22%	0,00%	0,00%	
Σύνολο Θετικών Απαντήσεων:	1	2	0	0	4	2	0	0	9
ΜΕΘΟΔΟΙ ΕΡΕΥΝΑΣ ΥΠΟΘΕΣΕΩΝ ΦΟΡΟΔΙΑΦΥΓΗΣ	25,00%	12,50%	6,25%	0,00%	25,00%	18,75%	12,50%	0,00%	
Σύνολο Θετικών Απαντήσεων:	4	2	1	0	4	3	2	0	16
ΜΕΘΟΔΟΛΟΓΙΑ ΚΑΙ ΕΡΓΑΛΕΙΑ ΣΥΝΘΕΣΗΣ ΠΑΡΟΥΣΙΑΣΕΩΝ	17,24%	10,34%	10,34%	6,90%	13,79%	24,14%	3,45%	13,79%	
Σύνολο Θετικών Απαντήσεων:	5	3	3	2	4	7	1	4	29
ΜΕΘΟΔΟΛΟΓΙΑ ΚΑΙ ΠΡΑΚΤΙΚΕΣ ΔΙΕΝΕΡΓΕΙΑΣ ΔΙΑΧΕΙΡΙΣΤΙΚΩΝ ΕΛΕΓΧΩΝ	10,00%	20,00%	5,00%	5,00%	15,00%	5,00%	15,00%	25,00%	
Σύνολο Θετικών Απαντήσεων:	2	4	1	1	3	1	3	5	20
ΜΕΙΩΣΗ ΓΡΑΦΕΙΟΚΡΑΤΙΚΩΝ ΒΑΡΩΝ ΚΑΙ ΔΙΟΙΚΗΤΙΚΩΝ ΕΠΙΒΑΡΥΝΣΕΩΝ	20,09%	27,10%	8,88%	7,01%	14,02%	11,21%	10,75%	0,93%	
Σύνολο Θετικών Απαντήσεων:	43	58	19	15	30	24	23	2	214
ΜΕΙΩΣΗ ΔΙΟΙΚΗΤΙΚΩΝ ΒΑΡΩΝ ΜΕΣΩ ΤΟΥ ΜΟΝΤΕΛΟΥ ΑΤΥΠΗΣ ΠΡΟΛΗΠΤΙΚΗΣ ΠΡΟΣΕΓΓΙΣΗΣ ΣΕ ΤΟΠΙΚΟ ΕΠΙΠΕΔΟ	25,00%	25,00%	0,00%	0,00%	25,00%	0,00%	25,00%	0,00%	
Σύνολο Θετικών Απαντήσεων:	1	1	0	0	1	0	1	0	4
ΜΕΙΩΣΗ ΔΙΟΙΚΗΤΙΚΩΝ ΒΑΡΩΝ ΜΕΣΩ ΤΟΥ ΜΟΝΤΕΛΟΥ ΑΤΥΠΗΣ ΠΡΟΛΗΠΤΙΚΗΣ ΠΡΟΣΕΓΓΙΣΗΣ ΣΕ ΤΟΠΙΚΟ ΕΠΙΠΕΔΟ (Β)	27,27%	27,27%	0,00%	0,00%	18,18%	9,09%	18,18%	0,00%	
Σύνολο Θετικών Απαντήσεων:	3	3	0	0	2	1	2	0	11
ΜΕΙΩΣΗ ΤΩΝ ΔΙΟΙΚΗΤΙΚΩΝ ΒΑΡΩΝ ΚΑΙ ΑΠΛΟΥΣΤΕΥΣΗ ΔΙΑΔΙΚΑΣΙΩΝ ΣΤΟ ΕΠΙΠΕΔΟ ΤΗΣ ΕΠΑΦΗΣ ΜΕ ΤΟΥΣ ΠΟΛΙΤΕΣ (ΙΙΙ)	33,33%	33,33%	8,33%	0,00%	8,33%	8,33%	8,33%	0,00%	

Ερώτημα: Ποιον αντίκτυπο είχε η εφαρμογή των αλλαγών-εφαρμογών στη βελτίωση της αποτελεσματικότητας της υπηρεσίας σας

ΤΙΤΛΟΣ	Καλύτερη εξυπηρέτηση πολιτών/ επιχειρήσεων	Απλούστευση διαδικασιών – μείωση γραφειοκρατίας	Καλύτερη αξιοποίηση οικονομικών πόρων	Εξοικονόμηση υλικών πόρων	Καλύτερη αξιοποίηση του ανθρώπινου δυναμικού	Καλύτερη αξιοποίηση των πληροφοριακών συστημάτων	Μεγαλύτερη διαφάνεια στις πράξεις της διοίκησης	Άλλη Περίπτωση	Σύνολο
Σύνολο Θετικών Απαντήσεων:	4	4	1	0	1	1	1	0	12
ΜΕΙΩΣΗ ΤΩΝ ΔΙΟΙΚΗΤΙΚΩΝ ΒΑΡΩΝ ΚΑΙ ΑΠΛΟΥΣΤΕΥΣΗ ΔΙΑΔΙΚΑΣΙΩΝ ΣΤΟ ΕΠΙΠΕΔΟ ΤΗΣ ΕΠΑΦΗΣ ΜΕ ΤΟΥΣ ΠΟΛΙΤΕΣ (I)	25,00%	25,00%	8,33%	8,33%	16,67%	8,33%	8,33%	0,00%	
Σύνολο Θετικών Απαντήσεων:	3	3	1	1	2	1	1	0	12
ΜΕΙΩΣΗ ΤΩΝ ΔΙΟΙΚΗΤΙΚΩΝ ΒΑΡΩΝ ΚΑΙ ΑΠΛΟΥΣΤΕΥΣΗ ΔΙΑΔΙΚΑΣΙΩΝ ΣΤΟ ΕΠΙΠΕΔΟ ΤΗΣ ΕΠΑΦΗΣ ΜΕ ΤΟΥΣ ΠΟΛΙΤΕΣ (II)	0,00%	0,00%	0,00%	0,00%	0,00%	0,00%	0,00%	0,00%	
Σύνολο Θετικών Απαντήσεων:	0	0	0	0	0	0	0	0	0
ΜΕΛΕΤΕΣ ΠΕΡΙΠΤΩΣΗΣ ΣΤΗΝ ΕΚΠΑΙΔΕΥΣΗ ΚΑΙ ΑΞΙΟΛΟΓΗΣΗ ΕΚΠΑΙΔΕΥΤΙΚΩΝ ΔΡΑΣΕΩΝ ΕΝΗΛΙΚΩΝ	0,00%	0,00%	0,00%	0,00%	0,00%	0,00%	0,00%	0,00%	
Σύνολο Θετικών Απαντήσεων:	0	0	0	0	0	0	0	0	0
ΜΕΛΕΤΗ ΠΕΡΙΠΤΩΣΗΣ ΤΗΣ ΕΦΑΡΜΟΓΗΣ ΤΟΥ ΣΥΣΤΗΜΑΤΟΣ ΕΣΩΤΕΡΙΚΟΥ ΕΛΕΓΧΟΥ ΣΤΟ ΥΠΟΥΡΓΕΙΟ ΟΙΚΟΝΟΜΙΚΩΝ	9,30%	23,26%	9,30%	11,63%	18,60%	13,95%	11,63%	2,33%	
Σύνολο Θετικών Απαντήσεων:	4	10	4	5	8	6	5	1	43
ΜΗΤΡΟΠΟΛΙΤΙΚΑ ΔΙΚΤΥΑ ΜΑΝ ΚΑΙ ΣΥΖΕΥΞΕΙΣ	15,87%	9,52%	12,70%	14,29%	6,35%	36,51%	3,17%	1,59%	
Σύνολο Θετικών Απαντήσεων:	10	6	8	9	4	23	2	1	63
ΜΗΧΑΝΙΣΜΟΙ ΕΛΕΓΧΟΥ ΚΑΙ ΒΕΛΤΙΩΣΗΣ ΤΗΣ ΑΠΟΔΟΤΙΚΟΤΗΤΑΣ ΕΛΕΓΚΤΙΚΩΝ ΟΡΓΑΝΩΝ (Ε.Ν.Α)	33,33%	0,00%	33,33%	0,00%	0,00%	0,00%	33,33%	0,00%	
Σύνολο Θετικών Απαντήσεων:	1	0	1	0	0	0	1	0	3
ΜΗΧΑΝΙΣΜΟΙ ΕΛΕΓΧΟΥ ΤΗΣ ΑΓΟΡΑΣ	50,00%	25,00%	0,00%	0,00%	0,00%	0,00%	25,00%	0,00%	
Σύνολο Θετικών Απαντήσεων:	2	1	0	0	0	0	1	0	4
Νέα Εθνική Στρατηγική και προοπτικές για τη Μετανάστευση: Κώδικας Μετανάστευσης και Κοινωνικής Ένταξης	42,05%	27,27%	3,41%	6,82%	9,09%	4,55%	6,82%	0,00%	
Σύνολο Θετικών Απαντήσεων:	37	24	3	6	8	4	6	0	88
ΝΕΟ ΘΕΣΜΙΚΟ ΠΛΑΙΣΙΟ ΓΝΩΣΤΟΠΟΙΗΣΗΣ ΓΙΑ ΓΥΜΝΑΣΤΗΡΙΑ ΚΑΙ ΣΥΝΑΦΕΙΣ ΔΡΑΣΤΗΡΙΟΤΗΤΕΣ	0,00%	50,00%	0,00%	0,00%	50,00%	0,00%	0,00%	0,00%	
Σύνολο Θετικών Απαντήσεων:	0	1	0	0	1	0	0	0	2
ΝΕΟ ΝΟΜΟΘΕΤΙΚΟ ΠΛΑΙΣΙΟ ΓΙΑ ΡΥΘΜΙΣΕΙΣ ΠΟΛΕΟΔΟΜΙΚΩΝ ΘΕΜΑΤΩΝ-ΤΡΟΠΟΠΟΙΗΣΗ ΡΥΜΟΤΟΜΙΚΩΝ ΣΧΕΔΙΩΝ/ ΑΡΣΗ ΡΥΜΟΤΟΜΙΚΗΣ ΑΠΑΛΛΟΤΡΙΩΣΗΣ	31,25%	18,75%	0,00%	6,25%	18,75%	0,00%	25,00%	0,00%	
Σύνολο Θετικών Απαντήσεων:	5	3	0	1	3	0	4	0	16
ΝΕΟΣ ΟΙΚΟΔΟΜΙΚΟΣ ΚΑΝΟΝΙΣΜΟΣ & ΕΚΔΟΣΗ ΑΔΕΙΑΣ ΔΟΜΗΣΗΣ	37,70%	19,05%	2,78%	3,97%	9,92%	6,75%	17,06%	2,78%	

Ερώτημα: Ποιον αντίκτυπο είχε η εφαρμογή των αλλαγών-εφαρμογών στη βελτίωση της αποτελεσματικότητας της υπηρεσίας σας

ΤΙΤΛΟΣ	Καλύτερη εξυπηρέτηση πολιτών/ επιχειρήσεων	Απλούστευση διαδικασιών – μείωση γραφειοκρατίας	Καλύτερη αξιοποίηση οικονομικών πόρων	Εξοικονόμηση υλικών πόρων	Καλύτερη αξιοποίηση του ανθρώπινου δυναμικού	Καλύτερη αξιοποίηση των πληροφοριακών συστημάτων	Μεγαλύτερη διαφάνεια στις πράξεις της διοίκησης	Άλλη Περίπτωση	Σύνολο
<i>Σύνολο Θετικών Απαντήσεων:</i>	95	48	7	10	25	17	43	7	252
ΝΟΜΙΜΟΤΗΤΑ ΚΑΙ ΔΙΑΦΑΝΕΙΑ ΣΤΗ ΔΗΜΟΣΙΑ ΔΙΟΙΚΗΣΗ ΚΑΙ ΤΗΝ ΤΟΠΙΚΗ ΑΥΤΟΔΙΟΙΚΗΣΗ	25,63%	19,83%	3,87%	4,51%	11,06%	8,28%	25,63%	1,19%	
<i>Σύνολο Θετικών Απαντήσεων:</i>	517	400	78	91	223	167	517	24	2017
ΞΕΠΛΥΜΑ ΒΡΩΜΙΚΟΥ ΧΡΗΜΑΤΟΣ: ΑΞΙΟΛΟΓΗΣΗ ΤΩΝ ΑΠΟΤΕΛΕΣΜΑΤΩΝ ΜΕΧΡΙ ΣΗΜΕΡΑ ΚΑΙ ΚΑΘΟΡΙΣΜΟΣ ΤΩΝ ΕΠΟΜΕΝΩΝ ΔΡΑΣΕΩΝ	9,09%	18,18%	0,00%	0,00%	36,36%	18,18%	0,00%	18,18%	
<i>Σύνολο Θετικών Απαντήσεων:</i>	1	2	0	0	4	2	0	2	11
Ο ΠΡΟΫΠΟΛΟΓΙΣΜΟΣ ΤΩΝ ΠΡΩΤΟΒΑΘΜΙΩΝ ΟΤΑ - ΚΑΤΑΡΤΙΣΗ, ΕΚΤΕΛΕΣΗ, ΑΠΟΛΟΓΙΣΜΟΣ	11,85%	18,47%	21,25%	8,71%	9,76%	12,20%	15,33%	2,44%	
<i>Σύνολο Θετικών Απαντήσεων:</i>	34	53	61	25	28	35	44	7	287
Ο ΡΟΛΟΣ ΤΗΣ ΔΗΜΟΣΙΑΣ ΔΙΟΙΚΗΣΗΣ ΣΤΗΝ ΠΡΟΩΘΗΣΗ ΤΗΣ ΚΟΙΝΩΝΙΚΗΣ ΕΝΤΑΞΗΣ ΤΩΝ ΜΕΤΑΝΑΣΤΩΝ	39,01%	17,73%	2,84%	3,55%	16,67%	9,22%	9,57%	1,42%	
<i>Σύνολο Θετικών Απαντήσεων:</i>	110	50	8	10	47	26	27	4	282
Ο ΡΟΛΟΣ ΤΩΝ ΥΠΗΡΕΣΙΑΚΩΝ ΣΥΜΒΟΥΛΙΩΝ ΣΤΗΝ ΕΝΙΣΧΥΣΗ ΤΗΣ ΣΥΜΜΕΤΟΧΗΣ ΤΩΝ ΓΥΝΑΙΚΩΝ ΣΕ ΘΕΣΕΙΣ ΕΥΘΥΝΗΣ ΣΤΗ ΔΗΜΟΣΙΑ ΔΙΟΙΚΗΣΗ ΚΑΙ ΤΗΝ ΑΥΤΟΔΙΟΙΚΗΣΗ	19,13%	12,17%	4,35%	1,74%	34,78%	5,22%	20,00%	2,61%	
<i>Σύνολο Θετικών Απαντήσεων:</i>	22	14	5	2	40	6	23	3	115
ΟΓΚΟΜΕΤΡΗΣΕΙΣ ΔΕΞΑΜΕΝΩΝ ΥΓΡΩΝ ΚΑΥΣΙΜΩΝ ΚΑΙ ΥΓΡΑΕΡΙΩΝ	29,55%	9,09%	4,55%	6,82%	18,18%	6,82%	13,64%	11,36%	
<i>Σύνολο Θετικών Απαντήσεων:</i>	13	4	2	3	8	3	6	5	44
ΟΙΚΟΝΟΜΙΚΗ ΑΝΙΧΝΕΥΣΗ-ΜΗΧΑΝΙΣΜΟΙ ΓΙΑ ΤΗΝ ΑΝΤΙΜΕΤΩΠΙΣΗ ΤΟΥ ΞΕΠΛΥΜΑΤΟΣ ΜΑΥΡΟΥ ΧΡΗΜΑΤΟΣ ΚΑΙ ΤΗΝ ΑΠΟΤΕΛΕΣΜΑΤΙΚΗ ΚΑΤΑΠΟΛΕΜΗΣΗ ΤΗΣ ΦΟΡΟΔΙΑΦΥΓΗΣ - ΤΕΧΝΙΚΕΣ ΑΝΑΖΗΤΗΣΗΣ ΣΤΟ INTERNET	0,00%	16,67%	16,67%	11,11%	22,22%	33,33%	0,00%	0,00%	
<i>Σύνολο Θετικών Απαντήσεων:</i>	0	3	3	2	4	6	0	0	18
ΟΙΚΟΝΟΜΙΚΗ ΔΙΑΧΕΙΡΙΣΗ ΣΤΑ ΝΟΣΟΚΟΜΕΙΑ ΚΑΙ ΣΤΑ ΠΡΟΝΟΙΑΚΑ ΙΔΡΥΜΑΤΑ :ΤΟ ΔΗΜΟΣΙΟ ΛΟΓΙΣΤΙΚΟ ΑΠΟ ΤΗ ΘΕΩΡΙΑ ΣΤΗΝ ΠΡΑΞΗ	8,00%	24,00%	16,00%	12,00%	8,00%	24,00%	8,00%	0,00%	
<i>Σύνολο Θετικών Απαντήσεων:</i>	2	6	4	3	2	6	2	0	25
ΟΙΚΟΝΟΜΙΚΗ ΔΙΑΧΕΙΡΙΣΗ, ΔΙΟΙΚΗΤΙΚΗ ΛΕΙΤΟΥΡΓΙΑ Κ' ΟΡΓΑΝΩΣΗ ΤΩΝ ΔΗΜΟΤΙΚΩΝ ΝΟΜΙΚΩΝ ΠΡΟΣΩΠΩΝ ΔΗΜΟΣΙΟΥ ΔΙΚΑΙΟΥ	15,25%	15,25%	11,86%	6,78%	15,25%	10,17%	18,64%	6,78%	
<i>Σύνολο Θετικών Απαντήσεων:</i>	9	9	7	4	9	6	11	4	59
ΟΙΚΟΝΟΜΙΚΟΣ ΕΛΕΓΧΟΣ ΔΗΜΟΣΙΩΝ ΟΡΓΑΝΙΣΜΩΝ	13,21%	16,04%	13,68%	8,49%	12,74%	10,85%	22,64%	2,36%	

Ερώτημα: Ποιον αντίκτυπο είχε η εφαρμογή των αλλαγών-εφαρμογών στη βελτίωση της αποτελεσματικότητας της υπηρεσίας σας

ΤΙΤΛΟΣ	Καλύτερη εξυπηρέτηση πολιτών/ επιχειρήσεων	Απλούστευση διαδικασιών – μείωση γραφειοκρατίας	Καλύτερη αξιοποίηση οικονομικών πόρων	Εξοικονόμηση υλικών πόρων	Καλύτερη αξιοποίηση του ανθρώπινου δυναμικού	Καλύτερη αξιοποίηση των πληροφοριακών συστημάτων	Μεγαλύτερη διαφάνεια στις πράξεις της διοίκησης	Άλλη Περίπτωση	Σύνολο
<i>Σύνολο Θετικών Απαντήσεων:</i>	28	34	29	18	27	23	48	5	212
ΟΠΣ ΕΛΕΝΧΙΣ ΥΠΟΣΥΣΤΗΜΑ ΔΙΕΝΕΡΓΕΙΑΣ ΦΟΡΟΛΟΓΙΚΩΝ ΕΛΕΓΧΩΝ ΤΟΥ Σ.Δ.Ο.Ε.	8,30%	18,18%	8,70%	9,88%	10,67%	28,06%	14,62%	1,58%	
<i>Σύνολο Θετικών Απαντήσεων:</i>	21	46	22	25	27	71	37	4	253
ΟΠΣ ΕΛΕΝΧΙΣ ΥΠΟΣΥΣΤΗΜΑ ΔΙΕΝΕΡΓΕΙΑΣ ΤΕΛΩΝΕΙΑΚΩΝ ΕΛΕΓΧΩΝ ΤΟΥ Σ.Δ.Ο.Ε.	8,26%	16,51%	8,26%	7,34%	11,93%	27,52%	16,51%	3,67%	
<i>Σύνολο Θετικών Απαντήσεων:</i>	9	18	9	8	13	30	18	4	109
ΟΠΣ "ΕΛΕΝΧΙΣ" ΕΚΠΑΙΔΕΥΣΗ ΕΦΑΡΜΟΓΗΣ ΤΕΧΝΙΚΩΝ ΠΡΟΣΔΙΟΡΙΣΜΟΥ ΕΙΣΟΔΗΜΑΤΟΣ ΑΠΟ ΠΡΟΣΑΥΞΗΣΗ ΠΕΡΙΟΥΣΙΑΣ ΤΟΥ Σ.Δ.Ο.Ε	4,48%	17,91%	4,48%	5,97%	17,91%	35,82%	7,46%	5,97%	
<i>Σύνολο Θετικών Απαντήσεων:</i>	6	24	6	8	24	48	10	8	134
ΟΠΣ "ΕΛΕΝΧΙΣ" ΕΚΠΑΙΔΕΥΣΗ ΕΦΑΡΜΟΓΩΝ ΣΕ ΔΙΑΔΙΚΑΣΙΕΣ ΕΙΔΙΚΩΝ ΕΡΕΥΝΩΝ ΚΑΙ ΕΛΕΓΧΩΝ ΟΙΚΟΝΟΜΙΚΩΝ ΕΓΚΛΗΜΑΤΩΝ ΤΟΥ Σ.Δ.Ο.Ε.	18,18%	18,18%	9,09%	9,09%	18,18%	18,18%	9,09%	0,00%	
<i>Σύνολο Θετικών Απαντήσεων:</i>	2	2	1	1	2	2	1	0	11
ΟΠΣ ΕΛΕΝΧΙΣ ΕΦΑΡΜΟΓΗ ΔΙΑΧΕΙΡΙΣΗΣ ΠΛΗΡΟΦΟΡΙΩΝ ΤΟΥ Σ.Δ.Ο.Ε	10,71%	16,07%	8,93%	5,36%	14,29%	25,00%	16,07%	3,57%	
<i>Σύνολο Θετικών Απαντήσεων:</i>	6	9	5	3	8	14	9	2	56
ΟΠΣ ΕΛΕΝΧΙΣ ΥΠΟΣΥΣΤΗΜΑ ΔΙΑΧΕΙΡΙΣΗΣ ΕΛΕΓΧΩΝ ΤΟΥ Σ.Δ.Ο.Ε.	8,25%	15,46%	7,22%	6,19%	14,43%	32,99%	15,46%	0,00%	
<i>Σύνολο Θετικών Απαντήσεων:</i>	8	15	7	6	14	32	15	0	97
ΟΠΣ ΕΛΕΝΧΙΣ ΕΦΑΡΜΟΓΗ ΑΝΘΡΩΠΙΝΩΝ ΚΑΙ ΦΥΣΙΚΩΝ ΠΟΡΩΝ ΤΟΥ Σ.Δ.Ο.Ε.	6,25%	18,75%	9,38%	9,38%	18,75%	21,88%	12,50%	3,13%	
<i>Σύνολο Θετικών Απαντήσεων:</i>	2	6	3	3	6	7	4	1	32
ΟΠΣ ΕΛΕΝΧΙΣ ΕΚΠΑΙΔΕΥΣΗ ΣΤΟ ΧΩΡΟ ΕΡΓΑΣΙΑΣ ΥΠΟΣΥΣΤΗΜΑΤΟΣ ΔΙΑΧΕΙΡΙΣΗΣ ΕΛΕΓΧΩΝ ΤΟΥ Σ.Δ.Ο.Ε	5,80%	18,84%	10,14%	4,35%	13,04%	30,43%	15,94%	1,45%	
<i>Σύνολο Θετικών Απαντήσεων:</i>	4	13	7	3	9	21	11	1	69
ΟΠΣ ΕΛΕΝΧΙΣ ΕΚΠΑΙΔΕΥΣΗ ΣΤΟ ΧΩΡΟ ΕΡΓΑΣΙΑΣ ΥΠΟΣΥΣΤΗΜΑΤΩΝ ΔΙΑΧΕΙΡΙΣΗΣ ΚΑΙ ΔΙΕΝΕΡΓΕΙΑΣ ΕΛΕΓΧΩΝ ΤΩΝ ΤΕΛΩΝΕΙΑΚΩΝ ΥΠΗΡΕΣΙΩΝ	14,29%	14,29%	7,14%	7,14%	14,29%	28,57%	14,29%	0,00%	
<i>Σύνολο Θετικών Απαντήσεων:</i>	2	2	1	1	2	4	2	0	14
ΟΠΣ ΕΛΕΝΧΙΣ: ΕΚΠΑΙΔΕΥΣΗ ΣΤΟ ΧΩΡΟ ΕΡΓΑΣΙΑΣ ΥΠΟΣΥΣΤΗΜΑΤΟΣ ΔΙΕΝΕΡΓΕΙΑΣ ΕΛΕΓΧΩΝ ΤΟΥ Σ.Δ.Ο.Ε	7,69%	23,08%	7,69%	0,00%	0,00%	38,46%	23,08%	0,00%	
<i>Σύνολο Θετικών Απαντήσεων:</i>	1	3	1	0	0	5	3	0	13

Ερώτημα: Ποιον αντίκτυπο είχε η εφαρμογή των αλλαγών-εφαρμογών στη βελτίωση της αποτελεσματικότητας της υπηρεσίας σας

ΤΙΤΛΟΣ	Καλύτερη εξυπηρέτηση πολιτών/επιχειρήσεων	Απλούστευση διαδικασιών – μείωση γραφειοκρατίας	Καλύτερη αξιοποίηση οικονομικών πόρων	Εξοικονόμηση υλικών πόρων	Καλύτερη αξιοποίηση του ανθρώπινου δυναμικού	Καλύτερη αξιοποίηση των πληροφοριακών συστημάτων	Μεγαλύτερη διαφάνεια στις πράξεις της διοίκησης	Άλλη Περίπτωση	Σύνολο
ΟΠΣΕΥ-ΕΛΕΝΧΙΣ: ΥΠΟΣΥΣΤΗΜΑ ΔΙΕΝΕΡΓΕΙΑΣ ΦΟΡΟΛΟΓΙΚΩΝ ΕΛΕΓΧΩΝ ΜΕ ΤΟ SESAM ANALYSIS	9,68%	14,52%	8,06%	8,06%	19,35%	32,26%	8,06%	0,00%	
<i>Σύνολο Θετικών Απαντήσεων:</i>	6	9	5	5	12	20	5	0	62
ΟΠΤΙΚΟΣ ΠΡΟΓΡΑΜΜΑΤΙΣΜΟΣ ΜΕ VISUAL BASIC	0,00%	20,00%	0,00%	0,00%	20,00%	60,00%	0,00%	0,00%	
<i>Σύνολο Θετικών Απαντήσεων:</i>	0	1	0	0	1	3	0	0	5
ΟΡΓΑΝΩΣΗ ΔΙΑΔΙΚΑΣΙΩΝ ΣΥΝΤΟΝΙΣΜΟΥ ΤΗΣ ΓΓΣ - ΠΡΟΤΑΣΗ ΜΕΘΟΔΟΛΟΓΙΑΣ ΓΙΑ ΣΧΕΔΙΟ ΣΥΝΤΟΝΙΣΜΟΥ ΒΑΣΕΙ ΠΡΩΘΥΠΟΥΡΓΙΚΗΣ ΕΝΤΟΛΗΣ	0,00%	28,57%	14,29%	14,29%	28,57%	14,29%	0,00%	0,00%	
<i>Σύνολο Θετικών Απαντήσεων:</i>	0	2	1	1	2	1	0	0	7
ΟΡΓΑΝΩΣΗ ΔΙΑΔΙΚΑΣΙΩΝ ΣΥΝΤΟΝΙΣΜΟΥ ΤΗΣ ΓΕΝΙΚΗΣ ΓΡΑΜΜΑΤΕΙΑΣ ΣΥΝΤΟΝΙΣΜΟΥ (ΓΓΣ)-ΠΡΟΤΑΣΗ ΜΕΘΟΔΟΛΟΓΙΑΣ ΤΟΥ ΓΑΛΛΙΚΟΥ ΣΥΣΤΗΜΑΤΟΣ	0,00%	0,00%	0,00%	0,00%	33,33%	33,33%	33,33%	0,00%	
<i>Σύνολο Θετικών Απαντήσεων:</i>	0	0	0	0	1	1	1	0	3
ΟΡΓΑΝΩΣΗ ΚΑΙ ΔΙΟΙΚΗΣΗ ΚΟΙΝΩΝΙΚΩΝ ΥΠΗΡΕΣΙΩΝ ΣΕ ΕΠΙΠΕΔΟ ΤΟΠΙΚΗΣ ΑΥΤΟΔΙΟΙΚΗΣΗΣ	33,13%	15,50%	5,78%	4,86%	21,58%	9,42%	8,51%	1,22%	
<i>Σύνολο Θετικών Απαντήσεων:</i>	109	51	19	16	71	31	28	4	329
ΟΡΓΑΝΩΣΗ ΚΑΙ ΔΙΟΙΚΗΣΗ ΤΟΥ ΠΙΛΟΤΙΚΟΥ ΠΡΟΓΡΑΜΜΑΤΟΣ "ΕΛΑΧΙΣΤΟ ΕΓΓΥΗΜΕΝΟ ΕΙΣΟΔΗΜΑ"	50,00%	18,75%	0,00%	0,00%	12,50%	18,75%	0,00%	0,00%	
<i>Σύνολο Θετικών Απαντήσεων:</i>	8	3	0	0	2	3	0	0	16
ΟΡΓΑΝΩΣΗ ΚΑΙ ΧΡΟΝΟΠΡΟΓΡΑΜΜΑΤΙΣΜΟΣ ΕΡΓΩΝ	9,52%	12,38%	15,24%	14,76%	22,38%	19,05%	4,76%	1,90%	
<i>Σύνολο Θετικών Απαντήσεων:</i>	20	26	32	31	47	40	10	4	210
ΟΡΓΑΝΩΣΗ ΥΠΗΡΕΣΙΩΝ ΚΑΙ ΑΝΑΠΤΥΞΙΑΚΗ ΠΟΛΙΤΙΚΗ ΣΤΟΥΣ ΟΤΑ	20,00%	20,00%	0,00%	0,00%	40,00%	20,00%	0,00%	0,00%	
<i>Σύνολο Θετικών Απαντήσεων:</i>	1	1	0	0	2	1	0	0	5
ΟΡΓΑΝΩΣΗ, ΔΙΑΔΙΚΑΣΙΕΣ ΚΑΙ ΑΡΜΟΔΙΟΤΗΤΕΣ ΓΙΑ ΤΗΝ ΑΝΤΙΜΕΤΩΠΙΣΗ ΤΩΝ ΑΥΘΑΙΡΕΤΩΝ ΚΑΤΑΣΚΕΥΩΝ	32,18%	17,82%	5,94%	4,95%	9,41%	8,91%	18,81%	1,98%	
<i>Σύνολο Θετικών Απαντήσεων:</i>	65	36	12	10	19	18	38	4	202
ΟΡΓΑΝΩΣΗ, ΔΙΑΔΙΚΑΣΙΕΣ ΚΑΙ ΑΡΜΟΔΙΟΤΗΤΕΣ ΓΙΑ ΤΗΝ ΑΝΤΙΜΕΤΩΠΙΣΗ ΤΩΝ ΑΥΘΑΙΡΕΤΩΝ ΚΑΤΑΣΚΕΥΩΝ (1)	34,78%	20,65%	2,17%	3,26%	8,70%	7,61%	19,57%	3,26%	
<i>Σύνολο Θετικών Απαντήσεων:</i>	32	19	2	3	8	7	18	3	92
ΠΑΡΟΥΣΙΑΣΗ ΒΕΛΤΙΣΤΩΝ ΠΡΟΤΑΣΕΩΝ ΣΤΑ ΠΛΑΙΣΙΑ ΤΟΥ ΠΕΜΠΤΟΥ ΚΥΚΛΟΥ ΕΡΓΑΣΤΗΡΙΩΝ ΑΝΟΙΚΤΗΣ ΔΙΑΚΥΒΕΡΝΗΣΗΣ (ΟΡΕΝΓΟΝ)	14,55%	18,18%	12,73%	14,55%	10,91%	16,36%	10,91%	1,82%	

Ερώτημα: Ποιον αντίκτυπο είχε η εφαρμογή των αλλαγών-εφαρμογών στη βελτίωση της αποτελεσματικότητας της υπηρεσίας σας

ΤΙΤΛΟΣ	Καλύτερη εξυπηρέτηση πολιτών/ επιχειρήσεων	Απλούστευση διαδικασιών – μείωση γραφειοκρατίας	Καλύτερη αξιοποίηση οικονομικών πόρων	Εξοικονόμηση υλικών πόρων	Καλύτερη αξιοποίηση του ανθρώπινου δυναμικού	Καλύτερη αξιοποίηση των πληροφοριακών συστημάτων	Μεγαλύτερη διαφάνεια στις πράξεις της διοίκησης	Άλλη Περίπτωση	Σύνολο
Σύνολο Θετικών Απαντήσεων:	8	10	7	8	6	9	6	1	55
ΠΑΡΟΥΣΙΑΣΗ ΤΟΥ ΚΕΝΤΡΙΚΟΥ ΗΛΕΚΤΡΟΝΙΚΟΥ ΜΗΤΡΩΟΥ ΔΗΜΟΣΙΩΝ ΣΥΜΒΑΣΕΩΝ (Κ.Η.Μ.Δ.Σ.)	11,24%	6,51%	6,51%	5,33%	8,28%	25,44%	34,32%	2,37%	
Σύνολο Θετικών Απαντήσεων:	19	11	11	9	14	43	58	4	169
ΠΕΡΙΒΑΛΛΟΝΤΙΚΗ ΔΙΑΧΕΙΡΙΣΗ ΜΟΝΑΔΩΝ ΕΝΟΠΛΩΝ ΔΥΝΑΜΕΩΝ	8,70%	4,35%	13,04%	30,43%	13,04%	8,70%	8,70%	13,04%	
Σύνολο Θετικών Απαντήσεων:	2	1	3	7	3	2	2	3	23
ΠΙΛΟΤΙΚΗ ΕΠΙΜΟΡΦΩΤΙΚΗ ΔΡΑΣΗ ΓΙΑ ΤΗΝ ΚΑΤΑΡΤΙΣΗ ΤΩΝ ΠΕΡΙΓΡΑΜΜΑΤΩΝ ΘΕΣΕΩΝ ΕΡΓΑΣΙΑΣ	7,69%	15,38%	7,69%	7,69%	50,00%	3,85%	7,69%	0,00%	
Σύνολο Θετικών Απαντήσεων:	2	4	2	2	13	1	2	0	26
ΠΛΑΙΣΙΟ ΗΛΕΚΤΡΟΝΙΚΗΣ ΔΙΑΚΥΒΕΡΝΗΣΗΣ	12,50%	25,00%	0,00%	25,00%	0,00%	25,00%	12,50%	0,00%	
Σύνολο Θετικών Απαντήσεων:	1	2	0	2	0	2	1	0	8
ΠΛΑΙΣΙΟ ΚΑΙ ΠΡΟΤΥΠΑ ΔΙΑΛΕΙΤΟΥΡΓΙΚΟΤΗΤΑΣ ΣΤΗΝ ΕΛΛΗΝΙΚΗ ΔΗΜΟΣΙΑ ΔΙΟΙΚΗΣΗ	19,44%	26,39%	1,39%	9,72%	12,50%	19,44%	11,11%	0,00%	
Σύνολο Θετικών Απαντήσεων:	14	19	1	7	9	14	8	0	72
ΠΛΗΡΟΦΟΡΙΑΚΑ ΣΥΣΤΗΜΑΤΑ ΔΙΑΧΕΙΡΙΣΗΣ ΑΝΘΡΩΠΙΝΟΥ ΔΥΝΑΜΙΚΟΥ	18,18%	16,36%	3,64%	10,91%	25,45%	18,18%	7,27%	0,00%	
Σύνολο Θετικών Απαντήσεων:	10	9	2	6	14	10	4	0	55
ΠΟΙΟΤΙΚΕΣ ΥΠΗΡΕΣΙΕΣ ΤΟΥ ΔΗΜΟΣΙΟΥ ΤΟΜΕΑ ΠΡΟΣ ΤΟΝ ΠΟΛΙΤΗ	34,29%	18,73%	3,61%	5,17%	15,37%	11,44%	10,33%	1,05%	
Σύνολο Θετικών Απαντήσεων:	1082	591	114	163	485	361	326	33	3155
ΠΟΛΗ ΣΕ ΚΡΙΣΗ	24,24%	12,12%	12,12%	9,09%	18,18%	9,09%	9,09%	6,06%	
Σύνολο Θετικών Απαντήσεων:	8	4	4	3	6	3	3	2	33
ΠΡΑΚΤΙΚΗ ΤΩΝ ΔΙΑΠΡΑΓΜΑΤΕΥΣΕΩΝ ΣΤΟΝ ΤΟΜΕΑ ΤΗΣ ΥΓΕΙΑΣ	50,00%	0,00%	50,00%	0,00%	0,00%	0,00%	0,00%	0,00%	
Σύνολο Θετικών Απαντήσεων:	1	0	1	0	0	0	0	0	2
ΠΡΟΓΡΑΜΜΑ ΔΗΜΟΣΙΩΝ ΕΠΕΝΔΥΣΕΩΝ: ΔΙΑΔΙΚΑΣΙΕΣ ΕΓΚΡΙΣΗΣ, ΧΡΗΜΑΤΟΔΟΤΗΣΗΣ & ΠΑΡΑΚΟΛΟΥΘΗΣΗΣ	12,38%	19,05%	19,05%	7,62%	13,33%	13,33%	13,33%	1,90%	
Σύνολο Θετικών Απαντήσεων:	13	20	20	8	14	14	14	2	105
ΠΡΟΓΡΑΜΜΑ ΔΙ@ΥΓΕΙΑ: ΠΑΡΟΝ ΚΑΙ ΜΕΛΛΟΝ ΤΗΣ ΔΙΑΦΑΝΕΙΑΣ ΣΤΟ ΔΗΜΟΣΙΟ ΒΙΟ	15,00%	15,00%	10,00%	5,00%	5,00%	25,00%	20,00%	5,00%	
Σύνολο Θετικών Απαντήσεων:	3	3	2	1	1	5	4	1	20
ΠΡΟΓΡΑΜΜΑΤΙΣΜΟΣ ΛΟΓΙΣΤΙΚΩΝ ΦΥΛΛΩΝ	10,00%	0,00%	20,00%	10,00%	10,00%	50,00%	0,00%	0,00%	

Ερώτημα: Ποιον αντίκτυπο είχε η εφαρμογή των αλλαγών-εφαρμογών στη βελτίωση της αποτελεσματικότητας της υπηρεσίας σας

ΤΙΤΛΟΣ	Καλύτερη εξυπηρέτηση πολιτών/ επιχειρήσεων	Απλούστευση διαδικασιών – μείωση γραφειοκρατίας	Καλύτερη αξιοποίηση οικονομικών πόρων	Εξοικονόμηση υλικών πόρων	Καλύτερη αξιοποίηση του ανθρώπινου δυναμικού	Καλύτερη αξιοποίηση των πληροφοριακών συστημάτων	Μεγαλύτερη διαφάνεια στις πράξεις της διοίκησης	Άλλη Περίπτωση	Σύνολο
Σύνολο Θετικών Απαντήσεων:	1	0	2	1	1	5	0	0	10
ΠΡΟΕΤΟΙΜΑΣΙΑ ΟΜΑΔΩΝ ΣΤΗΡΙΞΗΣ ΓΙΑ ΤΗΝ ΕΛΛΗΝΙΚΗ ΠΡΟΕΔΡΙΑ	8,16%	24,49%	2,04%	8,16%	34,69%	8,16%	6,12%	8,16%	
Σύνολο Θετικών Απαντήσεων:	4	12	1	4	17	4	3	4	49
ΠΡΟΕΤΟΙΜΑΣΙΑ ΠΡΟΕΔΡΩΝ, ΑΝΑΠΛΗΡΩΤΩΝ ΚΑΙ ΕΘΝΙΚΩΝ ΕΚΠΡΟΣΩΠΩΝ ΓΙΑ ΤΗΝ ΕΛΛΗΝΙΚΗ ΠΡΟΕΔΡΙΑ	9,38%	21,88%	15,63%	3,13%	28,13%	9,38%	6,25%	6,25%	
Σύνολο Θετικών Απαντήσεων:	3	7	5	1	9	3	2	2	32
ΠΡΟΜΗΘΕΙΕΣ-ΥΠΗΡΕΣΙΕΣ ΤΩΝ Ο.Τ.Α. Α΄ ΒΑΘΜΟΥ	15,90%	16,15%	13,21%	6,92%	10,77%	10,90%	23,46%	2,69%	
Σύνολο Θετικών Απαντήσεων:	124	126	103	54	84	85	183	21	780
ΠΡΟΣΔΙΟΡΙΣΜΟΣ ΥΠΟΘΕΣΕΩΝ ΠΡΟΣ ΕΡΕΥΝΑ ΓΙΑ ΤΟ ΞΕΠΛΥΜΑ ΒΡΩΜΙΚΟΥ ΧΡΗΜΑΤΟΣ	14,29%	42,86%	0,00%	0,00%	14,29%	14,29%	14,29%	0,00%	
Σύνολο Θετικών Απαντήσεων:	1	3	0	0	1	1	1	0	7
ΠΡΟΣΔΙΟΡΙΣΜΟΣ ΥΠΟΘΕΣΕΩΝ ΠΡΟΣ ΕΡΕΥΝΑ ΓΙΑ ΤΟ ΞΕΠΛΥΜΑ ΒΡΩΜΙΚΟΥ ΧΡΗΜΑΤΟΣ (I)	0,00%	0,00%	0,00%	0,00%	0,00%	0,00%	0,00%	0,00%	
Σύνολο Θετικών Απαντήσεων:	0	0	0	0	0	0	0	0	0
ΠΡΟΣΕΙΣΜΙΚΕΣ ΕΝΙΣΧΥΣΕΙΣ: ΑΠΟΤΙΜΗΣΗ ΦΕΡΟΥΣΑΣ ΙΚΑΝΟΤΗΤΑΣ ΥΦΙΣΤΑΜΕΝΩΝ ΚΤΙΡΙΩΝ, ΑΝΑΣΧΕΔΙΑΣΜΟΣ ΚΑΙ ΕΠΕΜΒΑΣΕΙΣ	27,12%	6,78%	18,64%	16,95%	16,95%	1,69%	3,39%	8,47%	
Σύνολο Θετικών Απαντήσεων:	16	4	11	10	10	1	2	5	59
ΠΡΟΣΤΑΣΙΑ ΘΑΛΑΣΣΙΟΥ ΠΕΡΙΒΑΛΛΟΝΤΟΣ- ΕΤΟΙΜΟΤΗΤΑ ΑΝΤΙΜΕΤΩΠΙΣΗΣ ΠΕΡΙΣΤΑΤΙΚΩΝ ΡΥΠΑΝΣΗΣ	8,70%	13,04%	4,35%	30,43%	39,13%	0,00%	0,00%	4,35%	
Σύνολο Θετικών Απαντήσεων:	2	3	1	7	9	0	0	1	23
ΠΡΟΫΠΟΛΟΓΙΣΜΟΣ ΓΕΝΙΚΗΣ ΚΥΒΕΡΝΗΣΗΣ. ΣΥΓΧΡΟΝΟΙ ΔΗΜΟΣΙΟΝΟΜΙΚΟΙ ΚΑΝΟΝΕΣ	11,11%	18,89%	17,78%	8,89%	8,89%	12,22%	14,44%	7,78%	
Σύνολο Θετικών Απαντήσεων:	10	17	16	8	8	11	13	7	90
ΣΤΑΤΙΣΤΙΚΗ ΣΥΜΠΕΡΑΣΜΑΤΟΛΟΓΙΑ ΜΕ ΣΤΑΤΙΣΤΙΚΑ ΠΑΚΕΤΑ	10,10%	15,15%	8,08%	8,08%	17,17%	29,29%	5,05%	7,07%	
Σύνολο Θετικών Απαντήσεων:	10	15	8	8	17	29	5	7	99
ΣΤΑΤΙΣΤΙΚΟΣ ΕΛΕΓΧΟΣ ΠΟΙΟΤΗΤΑΣ	10,53%	21,05%	5,26%	10,53%	21,05%	26,32%	5,26%	0,00%	
Σύνολο Θετικών Απαντήσεων:	2	4	1	2	4	5	1	0	19
ΣΤΡΑΤΗΓΙΚΗ ΑΝΑΛΥΣΗ ΣΤΗΝ ΚΑΤΑΠΟΛΕΜΗΣΗ ΞΕΠΛΥΜΑΤΟΣ ΒΡΩΜΙΚΟΥ ΧΡΗΜΑΤΟΣ	100,00%	0,00%	0,00%	0,00%	0,00%	0,00%	0,00%	0,00%	
Σύνολο Θετικών Απαντήσεων:	1	0	0	0	0	0	0	0	1

Ερώτημα: Ποιον αντίκτυπο είχε η εφαρμογή των αλλαγών-εφαρμογών στη βελτίωση της αποτελεσματικότητας της υπηρεσίας σας

ΤΙΤΛΟΣ	Καλύτερη εξυπηρέτηση πολιτών/ επιχειρήσεων	Απλούστευση διαδικασιών – μείωση γραφειοκρατίας	Καλύτερη αξιοποίηση οικονομικών πόρων	Εξοικονόμηση υλικών πόρων	Καλύτερη αξιοποίηση του ανθρώπινου δυναμικού	Καλύτερη αξιοποίηση των πληροφοριακών συστημάτων	Μεγαλύτερη διαφάνεια στις πράξεις της διοίκησης	Άλλη Περίπτωση	Σύνολο
ΣΤΡΑΤΗΓΙΚΗ ΕΠΑΝΑΤΟΠΟΘΕΤΗΣΗ ΣΤΕΛΕΧΩΝ ΚΑΙ ΜΟΝΑΔΩΝ-ΥΠΟΜΟΝΑΔΩΝ	7,14%	14,29%	14,29%	14,29%	14,29%	14,29%	14,29%	7,14%	
<i>Σύνολο Θετικών Απαντήσεων:</i>	1	2	2	2	2	2	2	1	14
ΣΤΡΑΤΗΓΙΚΗ ΗΛΕΚΤΡΟΝΙΚΗΣ ΔΙΑΚΥΒΕΡΝΗΣΗΣ	14,71%	23,53%	8,82%	14,71%	14,71%	17,65%	2,94%	2,94%	
<i>Σύνολο Θετικών Απαντήσεων:</i>	5	8	3	5	5	6	1	1	34
ΣΤΡΑΤΗΓΙΚΟΣ ΣΧΕΔΙΑΣΜΟΣ ΚΑΙ ΔΙΑΧΕΙΡΙΣΗ ΧΑΡΤΟΦΥΛΑΚΙΩΝ ΕΡΓΩΝ ΓΙΑ ΕΠΙΤΕΛΙΚΑ ΣΤΕΛΕΧΗ ΔΗΜΟΣΙΩΝ ΥΠΗΡΕΣΙΩΝ	4,26%	17,02%	19,15%	8,51%	25,53%	14,89%	8,51%	2,13%	
<i>Σύνολο Θετικών Απαντήσεων:</i>	2	8	9	4	12	7	4	1	47
ΣΤΡΑΤΗΓΙΚΟΣ ΣΧΕΔΙΑΣΜΟΣ ΚΑΙ ΔΙΟΙΚΗΣΗ ΜΕΣΩ ΣΤΟΧΩΝ ΓΙΑ ΤΑ ΣΤΕΛΕΧΗ ΤΟΥ ΥΠΟΥΡΓΕΙΟΥ ΕΘΝΙΚΗΣ ΑΜΥΝΑΣ (ΥΠ.ΕΘ.Α.)	11,54%	19,23%	15,38%	15,38%	23,08%	11,54%	3,85%	0,00%	
<i>Σύνολο Θετικών Απαντήσεων:</i>	3	5	4	4	6	3	1	0	26
ΣΥΓΧΡΟΝΕΣ ΠΡΑΚΤΙΚΕΣ ΚΑΙ ΕΡΓΑΛΕΙΑ ΤΟΥΡΙΣΤΙΚΗΣ ΑΝΑΠΤΥΞΗΣ	14,00%	12,00%	18,00%	12,00%	18,00%	16,00%	10,00%	0,00%	
<i>Σύνολο Θετικών Απαντήσεων:</i>	7	6	9	6	9	8	5	0	50
ΣΥΝΤΑΞΗ ΔΗΜΟΣΙΩΝ ΕΓΓΡΑΦΩΝ ΜΕ ΕΠΕΞΕΡΓΑΣΤΕΣ ΚΕΙΜΕΝΟΥ	22,73%	25,45%	3,78%	7,06%	8,87%	23,29%	7,61%	1,21%	
<i>Σύνολο Θετικών Απαντήσεων:</i>	451	505	75	140	176	462	151	24	1984
ΣΥΝΤΑΞΗ, ΕΚΔΟΣΗ ΚΑΙ ΔΙΑΧΕΙΡΙΣΗ ΔΗΜΟΣΙΩΝ ΕΓΓΡΑΦΩΝ	17,65%	22,06%	4,41%	10,29%	11,76%	14,71%	19,12%	0,00%	
<i>Σύνολο Θετικών Απαντήσεων:</i>	12	15	3	7	8	10	13	0	68
ΣΥΣΤΗΜΑ ΗΛΕΚΤΡΟΝΙΚΗΣ ΠΛΗΡΟΦΟΡΗΣΗΣ TRACES (ΒΑΣΙΚΟ ΕΠΙΠΕΔΟ)	16,67%	19,05%	4,76%	9,52%	14,29%	26,19%	9,52%	0,00%	
<i>Σύνολο Θετικών Απαντήσεων:</i>	7	8	2	4	6	11	4	0	42
ΣΥΣΤΗΜΑ ΔΙΑΧΕΙΡΙΣΗΣ ΠΕΡΙΕΧΟΜΕΝΟΥ JOOMLA	18,80%	14,94%	7,23%	10,12%	9,88%	29,40%	7,71%	1,93%	
<i>Σύνολο Θετικών Απαντήσεων:</i>	78	62	30	42	41	122	32	8	415
ΣΥΣΤΗΜΑ ΕΠΟΠΤΕΙΑΣ ΟΡΓΑΝΙΣΜΩΝ ΤΟΠΙΚΗΣ ΑΥΤΟΔΙΟΙΚΗΣΗΣ (ΟΤΑ)	16,67%	20,67%	4,67%	4,67%	14,67%	10,00%	26,67%	2,00%	
<i>Σύνολο Θετικών Απαντήσεων:</i>	25	31	7	7	22	15	40	3	150
ΣΧΕΔΙΑΣΜΟΣ ΕΦΑΡΜΟΓΩΝ ΔΙΑΔΙΚΤΥΟΥ ΜΕ ΕΡΓΑΛΕΙΑ ΑΝΟΙΚΤΟΥ ΛΟΓΙΣΜΙΚΟΥ	14,93%	16,74%	7,69%	11,76%	11,31%	31,22%	4,52%	1,81%	
<i>Σύνολο Θετικών Απαντήσεων:</i>	33	37	17	26	25	69	10	4	221
ΣΧΕΔΙΑΣΜΟΣ ΚΑΙ ΕΦΑΡΜΟΓΗ ΔΡΑΣΕΩΝ ΠΟΛΙΤΙΚΗΣ ΠΡΟΣΤΑΣΙΑΣ ΣΕ ΤΟΠΙΚΟ ΕΠΙΠΕΔΟ	20,65%	10,12%	8,91%	9,72%	29,55%	11,34%	6,07%	3,64%	
<i>Σύνολο Θετικών Απαντήσεων:</i>	51	25	22	24	73	28	15	9	247

Ερώτημα: Ποιον αντίκτυπο είχε η εφαρμογή των αλλαγών-εφαρμογών στη βελτίωση της αποτελεσματικότητας της υπηρεσίας σας

ΤΙΤΛΟΣ	Καλύτερη εξυπηρέτηση πολιτών/ επιχειρήσεων	Απλούστευση διαδικασιών – μείωση γραφειοκρατίας	Καλύτερη αξιοποίηση οικονομικών πόρων	Εξοικονόμηση υλικών πόρων	Καλύτερη αξιοποίηση του ανθρώπινου δυναμικού	Καλύτερη αξιοποίηση των πληροφοριακών συστημάτων	Μεγαλύτερη διαφάνεια στις πράξεις της διοίκησης	Άλλη Περίπτωση	Σύνολο
ΣΧΕΔΙΑΣΜΟΣ ΚΑΙ ΕΦΑΡΜΟΓΗ ΕΛΕΓΧΩΝ ΣΤΑ ΓΕΩΡΓΙΚΑ ΦΑΡΜΑΚΑ	29,17%	20,83%	2,08%	2,08%	16,67%	10,42%	12,50%	6,25%	
<i>Σύνολο Θετικών Απαντήσεων:</i>	14	10	1	1	8	5	6	3	48
ΣΧΕΔΙΑΣΜΟΣ ΚΑΤΑΣΚΕΥΩΝ ΣΥΜΦΩΝΑ ΜΕ ΤΟΥΣ ΕΥΡΩΚΩΔΙΚΕΣ (ΕΚ) 2 ΚΑΙ 8: ΠΡΟΧΩΡΗΜΕΝΟ ΕΠΙΠΕΔΟ	30,77%	15,38%	7,69%	7,69%	7,69%	7,69%	0,00%	23,08%	
<i>Σύνολο Θετικών Απαντήσεων:</i>	4	2	1	1	1	1	0	3	13
ΣΧΕΔΙΑΣΜΟΣ ΚΑΤΑΣΚΕΥΩΝ ΣΥΜΦΩΝΑ ΜΕ ΤΟΥΣ ΕΥΡΩΚΩΔΙΚΕΣ: ΒΑΣΙΚΟ ΕΠΙΠΕΔΟ	19,10%	14,61%	11,24%	12,36%	17,98%	5,62%	6,74%	12,36%	
<i>Σύνολο Θετικών Απαντήσεων:</i>	17	13	10	11	16	5	6	11	89
ΣΧΕΔΙΑΣΜΟΣ ΠΕΡΙΓΡΑΜΜΑΤΩΝ ΘΕΣΕΩΝ ΕΡΓΑΣΙΑΣ	0,00%	0,00%	0,00%	0,00%	50,00%	0,00%	0,00%	50,00%	
<i>Σύνολο Θετικών Απαντήσεων:</i>	0	0	0	0	1	0	0	1	2
ΣΧΕΔΙΑΣΜΟΣ ΠΕΡΙΓΡΑΜΜΑΤΩΝ ΘΕΣΕΩΝ ΕΡΓΑΣΙΑΣ: ΠΡΩΤΗ ΕΦΑΡΜΟΓΗ	11,11%	11,11%	11,11%	11,11%	44,44%	0,00%	11,11%	0,00%	
<i>Σύνολο Θετικών Απαντήσεων:</i>	1	1	1	1	4	0	1	0	9
ΤΑ ΛΕΙΤΟΥΡΓΙΚΑ ΣΥΣΤΗΜΑΤΑ UNIX ΚΑΙ LINUX	7,75%	6,20%	13,18%	25,58%	7,75%	34,11%	1,55%	3,88%	
<i>Σύνολο Θετικών Απαντήσεων:</i>	10	8	17	33	10	44	2	5	129
ΤΑ ΕΣΟΔΑ ΤΩΝ ΠΡΩΤΟΒΑΘΜΙΩΝ ΟΤΑ	24,77%	16,20%	14,12%	4,40%	12,04%	10,65%	14,35%	3,47%	
<i>Σύνολο Θετικών Απαντήσεων:</i>	107	70	61	19	52	46	62	15	432
ΤΑ ΘΕΣΜΟΘΕΤΗΜΕΝΑ ΕΡΓΑΛΕΙΑ ΧΩΡΟΤΑΞΙΚΟΥ ΣΧΕΔΙΑΣΜΟΥ: Η ΕΦΑΡΜΟΓΗ ΤΟΥΣ ΣΤΗΝ ΑΔΕΙΟΔΟΤΙΚΗ ΔΙΑΔΙΚΑΣΙΑ ΚΑΙ Η ΣΗΜΑΣΙΑ ΤΟΥΣ ΣΤΗΝ ΑΝΑΠΤΥΞΗ	27,42%	16,13%	9,68%	4,84%	9,68%	12,90%	9,68%	9,68%	
<i>Σύνολο Θετικών Απαντήσεων:</i>	17	10	6	3	6	8	6	6	62
ΤΑ ΟΙΚΟΝΟΜΙΚΑ ΤΩΝ DRGs/ΤΙΜΟΛΟΓΗΣΗ-ΚΟΣΤΟΛΟΓΗΣΗ ΙΑΤΡΙΚΩΝ ΠΡΑΞΕΩΝ	13,51%	24,32%	13,51%	10,81%	13,51%	18,92%	5,41%	0,00%	
<i>Σύνολο Θετικών Απαντήσεων:</i>	5	9	5	4	5	7	2	0	37
ΤΕΛΩΝΕΙΑΚΟΣ ΕΛΕΓΧΟΣ ΓΙΑ ΤΗΝ ΠΡΟΛΗΨΗ ΚΑΙ ΚΑΤΑΠΟΛΕΜΗΣΗ ΤΕΛΩΝΕΙΑΚΩΝ ΠΑΡΑΒΑΣΕΩΝ	20,00%	8,00%	4,00%	4,00%	36,00%	12,00%	12,00%	4,00%	
<i>Σύνολο Θετικών Απαντήσεων:</i>	5	2	1	1	9	3	3	1	25
ΤΕΧΝΙΚΕΣ ΔΙΑΠΡΑΓΜΑΤΕΥΣΗΣ ΣΕ ΕΥΡΩΠΑΪΚΑ ΟΡΓΑΝΑ ΚΑΙ ΔΙΕΘΝΕΙΣ ΟΡΓΑΝΙΣΜΟΥΣ	14,29%	21,43%	0,00%	7,14%	35,71%	7,14%	7,14%	7,14%	
<i>Σύνολο Θετικών Απαντήσεων:</i>	2	3	0	1	5	1	1	1	14
ΤΕΧΝΙΚΕΣ ΔΙΑΠΡΑΓΜΑΤΕΥΣΗΣ ΣΤΗΝ ΕΥΡΩΠΑΪΚΗ ΕΝΩΣΗ	0,00%	33,33%	0,00%	0,00%	0,00%	0,00%	0,00%	66,67%	

Ερώτημα: Ποιον αντίκτυπο είχε η εφαρμογή των αλλαγών-εφαρμογών στη βελτίωση της αποτελεσματικότητας της υπηρεσίας σας

ΤΙΤΛΟΣ	Καλύτερη εξυπηρέτηση πολιτών/επιχειρήσεων	Απλούστευση διαδικασιών – μείωση γραφειοκρατίας	Καλύτερη αξιοποίηση οικονομικών πόρων	Εξοικονόμηση υλικών πόρων	Καλύτερη αξιοποίηση του ανθρώπινου δυναμικού	Καλύτερη αξιοποίηση των πληροφοριακών συστημάτων	Μεγαλύτερη διαφάνεια στις πράξεις της διοίκησης	Άλλη Περίπτωση	Σύνολο
Σύνολο Θετικών Απαντήσεων:	0	1	0	0	0	0	0	2	3
ΤΕΧΝΟΛΟΓΙΕΣ ΚΑΙ ΔΙΑΧΕΙΡΙΣΗ ΔΙΚΤΥΩΝ	6,84%	8,95%	6,84%	23,16%	8,42%	42,11%	2,63%	1,05%	
Σύνολο Θετικών Απαντήσεων:	13	17	13	44	16	80	5	2	190
ΤΗΡΗΣΗ ΒΙΒΛΙΩΝ ΚΑΙ ΕΚΔΟΣΗ ΣΤΟΙΧΕΙΩΝ ΣΥΜΦΩΝΑ ΜΕ ΤΑ ΕΛΛΗΝΙΚΑ ΛΟΓΙΣΤΙΚΑ ΠΡΟΤΥΠΑ	35,29%	11,76%	5,88%	5,88%	23,53%	11,76%	5,88%	0,00%	
Σύνολο Θετικών Απαντήσεων:	6	2	1	1	4	2	1	0	17
ΤΟ ΑΝΘΡΩΠΙΝΟ ΔΥΝΑΜΙΚΟ ΤΗΣ ΔΗΜΟΣΙΑΣ ΔΙΟΙΚΗΣΗΣ ΚΑΙ ΤΗΣ ΤΟΠΙΚΗΣ ΑΥΤΟΔΙΟΙΚΗΣΗΣ: ΔΙΑΧΕΙΡΙΣΗ - ΚΙΝΗΤΙΚΟΤΗΤΑ-ΕΠΙΜΟΡΦΩΣΗ	25,00%	37,50%	0,00%	0,00%	25,00%	0,00%	12,50%	0,00%	
Σύνολο Θετικών Απαντήσεων:	2	3	0	0	2	0	1	0	8
ΤΟ ΔΙΠΛΟΓΡΑΦΙΚΟ ΣΥΣΤΗΜΑ ΛΟΓΙΣΤΙΚΗΣ ΣΤΑ ΝΟΣΟΚΟΜΕΙΑ ΩΣ ΕΡΓΑΛΕΙΟ ΟΙΚΟΝΟΜΙΚΗΣ ΠΑΡΑΚΟΛΟΥΘΗΣΗΣ ΚΑΙ ΛΗΨΗΣ ΑΠΟΦΑΣΗΣ	8,16%	12,24%	16,33%	10,20%	16,33%	20,41%	16,33%	0,00%	
Σύνολο Θετικών Απαντήσεων:	4	6	8	5	8	10	8	0	49
ΤΟ ΚΟΙΝΟ ΠΛΑΙΣΙΟ ΑΞΙΟΛΟΓΗΣΗΣ ΩΣ ΕΡΓΑΛΕΙΟ ΓΙΑ ΔΙΟΙΚΗΣΗ ΟΛΙΚΗΣ ΠΟΙΟΤΗΤΑΣ (ΚΠΑ)	17,81%	17,28%	8,31%	8,97%	20,84%	12,93%	11,35%	2,51%	
Σύνολο Θετικών Απαντήσεων:	135	131	63	68	158	98	86	19	758
ΤΟ ΝΕΟ ΟΛΟΚΛΗΡΩΜΕΝΟ ΠΛΗΡΟΦΟΡΙΑΚΟ ΣΥΣΤΗΜΑ ΤΕΛΩΝΕΙΩΝ (ICISnet)	23,60%	20,50%	8,70%	8,70%	12,42%	16,15%	9,94%	0,00%	
Σύνολο Θετικών Απαντήσεων:	38	33	14	14	20	26	16	0	161
ΤΡΟΠΟΠΟΙΗΣΗ ΣΥΣΤΗΜΑΤΟΣ ΑΞΙΟΛΟΓΗΣΗΣ ΠΡΟΣΩΠΙΚΟΥ ΣΤΟ ΔΗΜΟΣΙΟ	7,69%	7,69%	7,69%	11,54%	26,92%	11,54%	19,23%	7,69%	
Σύνολο Θετικών Απαντήσεων:	2	2	2	3	7	3	5	2	26
ΤΥΠΟΠΟΙΗΣΗ ΔΗΜΟΣΙΩΝ ΕΓΓΡΑΦΩΝ-ΕΚΔΟΣΗ ΚΑΙ ΔΗΜΟΣΙΕΥΣΗ ΔΙΟΙΚΗΤΙΚΩΝ ΠΡΑΞΕΩΝ	25,26%	24,47%	3,57%	5,42%	9,26%	12,70%	16,67%	2,65%	
Σύνολο Θετικών Απαντήσεων:	191	185	27	41	70	96	126	20	756
ΥΓΙΕΙΝΗ ΚΑΙ ΑΣΦΑΛΕΙΑ ΤΡΟΦΙΜΩΝ	37,22%	15,14%	5,68%	5,68%	14,83%	7,26%	10,73%	3,47%	
Σύνολο Θετικών Απαντήσεων:	118	48	18	18	47	23	34	11	317
ΥΛΟΠΟΙΗΣΗ ΚΑΙ ΠΑΡΑΚΟΛΟΥΘΗΣΗ ΤΗΣ ΠΟΡΕΙΑΣ ΤΩΝ ΕΡΓΩΝ ΣΤΟ ΠΛΑΙΣΙΟ ΤΩΝ ΑΝΤΑΓΩΝΙΣΤΙΚΩΝ ΠΡΟΓΡΑΜΜΑΤΩΝ ΤΗΣ ΕΥΡΩΠΑΙΚΗΣ ΕΝΩΣΗΣ	0,00%	0,00%	0,00%	0,00%	0,00%	0,00%	0,00%	0,00%	
Σύνολο Θετικών Απαντήσεων:	0	0	0	0	0	0	0	0	0

Ερώτημα: Ποιον αντίκτυπο είχε η εφαρμογή των αλλαγών-εφαρμογών στη βελτίωση της αποτελεσματικότητας της υπηρεσίας σας

ΤΙΤΛΟΣ	Καλύτερη εξυπηρέτηση πολιτών/επιχειρήσεων	Απλούστευση διαδικασιών – μείωση γραφειοκρατίας	Καλύτερη αξιοποίηση οικονομικών πόρων	Εξοικονόμηση υλικών πόρων	Καλύτερη αξιοποίηση του ανθρώπινου δυναμικού	Καλύτερη αξιοποίηση των πληροφοριακών συστημάτων	Μεγαλύτερη διαφάνεια στις πράξεις της διοίκησης	Άλλη Περίπτωση	Σύνολο
ΥΛΟΠΟΙΗΣΗ ΠΟΛΕΟΔΟΜΙΚΟΥ ΣΧΕΔΙΑΣΜΟΥ-ΠΡΑΞΕΙΣ ΤΑΚΤΟΠΟΙΗΣΗΣ ΚΑΙ ΑΝΑΛΟΓΙΣΜΟΥ/ΠΡΑΞΕΙΣ ΕΦΑΡΜΟΓΗΣ	32,26%	19,35%	3,23%	3,23%	12,90%	6,45%	22,58%	0,00%	
<i>Σύνολο Θετικών Απαντήσεων:</i>	10	6	1	1	4	2	7	0	31
ΥΠΗΡΕΣΙΑΚΗ ΚΑΤΑΣΤΑΣΗ, ΔΙΚΑΙΩΜΑΤΑ, ΥΠΟΧΡΕΩΣΕΙΣ ΠΡΟΣΩΠΙΚΟΥ ΠΕΡΙΦΕΡΕΙΩΝ- ΠΕΙΘΑΡΧΙΚΟ ΔΙΚΑΙΟ	26,88%	18,28%	2,15%	2,15%	19,35%	5,38%	22,58%	3,23%	
<i>Σύνολο Θετικών Απαντήσεων:</i>	25	17	2	2	18	5	21	3	93
ΦΟΡΟΛΟΓΙΑ ΕΙΣΟΔΗΜΑΤΟΣ ΦΥΣΙΚΩΝ ΚΑΙ ΝΟΜΙΚΩΝ ΠΡΟΣΩΠΩΝ	44,00%	20,00%	0,00%	0,00%	16,00%	20,00%	0,00%	0,00%	
<i>Σύνολο Θετικών Απαντήσεων:</i>	11	5	0	0	4	5	0	0	25
ΧΡΗΜΑΤΟΟΙΚΟΝΟΜΙΚΑ ΕΡΓΑΛΕΙΑ ΓΙΑ ΤΗΝ ΑΝΑΠΤΥΞΗ ΚΑΙΝΟΤΟΜΟΥ ΕΠΙΧΕΙΡΗΜΑΤΙΚΗΣ ΔΡΑΣΤΗΡΙΟΤΗΤΑΣ	0,00%	0,00%	0,00%	0,00%	0,00%	0,00%	0,00%	0,00%	
<i>Σύνολο Θετικών Απαντήσεων:</i>	0	0	0	0	0	0	0	0	0
ΧΡΗΜΑΤΟΟΙΚΟΝΟΜΙΚΑ ΤΩΝ ΕΠΙΧΕΙΡΗΣΕΩΝ - ΠΑΡΟΧΩΝ ΥΠΗΡΕΣΙΩΝ ΥΔΡΕΥΣΗΣ ΚΑΙ ΑΠΟΧΕΤΕΥΣΗΣ- ΚΙΝΗΤΡΑ ΣΕ ΣΧΕΣΗ ΜΕ ΤΟΥΣ ΚΑΤΑΝΑΛΩΤΕΣ	16,67%	0,00%	16,67%	16,67%	16,67%	16,67%	16,67%	0,00%	
<i>Σύνολο Θετικών Απαντήσεων:</i>	1	0	1	1	1	1	1	0	6
ΧΡΗΣΗ ΣΥΣΤΗΜΑΤΟΣ ΕΞΑΓΩΓΩΝ ΣΤΟ ICISnet	26,21%	21,72%	5,52%	7,59%	12,41%	18,28%	7,93%	0,34%	
<i>Σύνολο Θετικών Απαντήσεων:</i>	76	63	16	22	36	53	23	1	290
ΧΡΗΣΙΜΟΠΟΙΗΣΗ ΤΟΥ ΜΗΧΑΝΙΣΜΟΥ ΓΙΑ ΤΗΝ ΑΝΤΙΜΕΤΩΠΙΣΗ ΤΟΥ ΞΕΠΛΥΜΑΤΟΣ ΧΡΗΜΑΤΟΣ ΣΤΗΝ ΑΝΙΧΝΕΥΣΗ ΚΑΙ ΤΗΝ ΑΠΟΤΕΛΕΣΜΑΤΙΚΗ ΚΑΤΑΠΟΛΕΜΗΣΗ ΤΗΣ ΦΟΡΟΔΙΑΦΥΓΗΣ (ΕΠΙΠΕΔΟ Ι)	20,00%	6,67%	6,67%	6,67%	6,67%	20,00%	20,00%	13,33%	
<i>Σύνολο Θετικών Απαντήσεων:</i>	3	1	1	1	1	3	3	2	15
ΧΤΙΖΟΝΤΑΣ ΤΗΝ ΑΠΟΤΕΛΕΣΜΑΤΙΚΗ ΟΜΑΔΑ	23,02%	14,73%	4,39%	4,98%	35,32%	7,02%	7,71%	2,83%	
<i>Σύνολο Θετικών Απαντήσεων:</i>	236	151	45	51	362	72	79	29	1025
ΩΡΙΜΑΝΣΗ ΔΗΜΟΣΙΩΝ ΕΡΓΩΝ-ΠΡΟΓΡΑΜΜΑΤΙΣΜΟΣ ΑΝΑΘΕΤΟΥΣΩΝ ΑΡΧΩΝ ΓΙΑ ΔΗΜΟΠΡΑΤΗΣΗ ΕΡΓΩΝ	0,00%	12,50%	12,50%	37,50%	12,50%	12,50%	12,50%	0,00%	
<i>Σύνολο Θετικών Απαντήσεων:</i>	0	1	1	3	1	1	1	0	8
Συγκεντρωτικά Αποτελέσματα:	21,44%	17,31%	7,02%	7,43%	18,55%	14,27%	11,40%	2,59%	
<i>Σύνολο Θετικών Απαντήσεων:</i>	14477	11689	4742	5015	12523	9634	7698	1749	67527

	Συχνότητα	Αριθμός Απαντήσεων	%
1	Κάθε μέρα	24962	36,15%
2	1-3 φορές την εβδομάδα	13842	20,05%
3	1-3 φορές το μήνα	24533	35,53%
4	Καθόλου	5715	8,28%
		<i>Γενικό Σύνολο:</i>	69052

Ερώτημα: Ποια εμπόδια θεωρείτε ότι υφίστανται στην υπηρεσία σας που δυσκολεύουν την εφαρμογή όσων αποκομίσατε στο επιμορφωτικό πρόγραμμα

ΤΙΤΛΟΣ	Δεν Υπήρχαν Εμπόδια	Η επιφυλακτικότητα των συναδέλφων μου για αλλαγές	Η υπάρχουσα οργανωτική δομή της υπηρεσίας μου	Το υπάρχον θεσμικό πλαίσιο	Η ανεπάρκεια υποδομών, εξοπλισμού και εργαλείων	Η μη αποτελεσματική κατανομή και αξιοποίηση ανθρώπινων πόρων	Η γραφειοκρατία	Η αντίδραση της ιεραρχίας	Η έλλειψη κουλτούρας αλλαγών	Άλλη Περίπτωση	Σύνολο
ΕΡΓΑΣΤΗΡΙ: ΑΝΑΣΧΕΔΙΑΣΜΟΣ ΚΑΙ ΑΠΛΟΥΣΤΕΥΣΗ ΔΙΟΙΚΗΤΙΚΩΝ ΔΙΑΔΙΚΑΣΙΩΝ ΣΕ ΕΠΙΛΕΓΜΕΝΕΣ ΥΠΗΡΕΣΙΕΣ ΤΟΥ ΔΗΜΟΣΙΟΥ ΤΟΜΕΑ	0,00%	18,33%	13,33%	23,33%	8,33%	6,67%	13,33%	8,33%	8,33%	0,00%	
<i>Σύνολο Απαντήσεων:</i>	0	11	8	14	5	4	8	5	5	0	60
ΑΥΤΟCAD-ΣΧΕΔΙΑΣΗ ΣΕ ΔΥΟ ΔΙΑΣΤΑΣΕΙΣ	9,23%	6,59%	19,77%	6,97%	25,80%	8,85%	8,10%	4,14%	10,36%	0,19%	
<i>Σύνολο Απαντήσεων:</i>	49	35	105	37	137	47	43	22	55	1	531
KOREA-GREECE ICT COOPERATION WORKSHOP	4,76%	14,29%	4,76%	14,29%	14,29%	9,52%	9,52%	4,76%	23,81%	0,00%	
<i>Σύνολο Απαντήσεων:</i>	1	3	1	3	3	2	2	1	5	0	21
TASK FORCE ΓΙΑ ΤΙΣ ΔΗΜΟΣΙΕΣ ΣΥΜΒΑΣΕΙΣ	5,41%	14,86%	24,32%	33,78%	5,41%	4,05%	4,05%	1,35%	5,41%	1,35%	
<i>Σύνολο Απαντήσεων:</i>	4	11	18	25	4	3	3	1	4	1	74
ΑΓΟΡΑ	0,00%	0,00%			0,00%	0,00%	0,00%	0,00%	0,00%	0,00%	
<i>Σύνολο Απαντήσεων:</i>	0	0	2	4							
ΑΔΕΙΟΔΟΤΗΣΕΙΣ ΠΡΩΤΟΒΑΘΜΙΩΝ Ο.Τ.Α. (ΚΑΤΑΣΤΗΜΑΤΑ ΥΓΕΙΟΝΟΜΙΚΟΥ ΕΝΔΙΑΦΕΡΟΝΤΟΣ, ΠΑΙΔΟΤΟΠΟΙ, ΚΑΤΑΣΤΗΜΑΤΑ ΠΡΟΣΦΟΡΑΣ ΥΠΗΡΕΣΙΩΝ ΔΙΑΔΙΚΤΥΟΥ, ΘΕΑΤΡΑ, ΚΙΝΗΜΑΤΟΓΡΑΦΟΙ, ΨΥΧΑΓΩΓΙΚΕΣ ΠΑΙΔΕΙΕΣ)	8,79%	12,06%	15,83%	14,57%	9,05%	8,04%	14,57%	7,54%	9,55%	0,00%	
<i>Σύνολο Απαντήσεων:</i>	35	48	63	58	36	32	58	30	38	0	398
ΑΝΑΛΥΣΗ ΔΕΔΟΜΕΝΩΝ ΜΕ ΛΟΓΙΣΤΙΚΑ ΦΥΛΛΑ	16,83%	12,05%	18,93%	7,84%	10,33%	9,56%	9,37%	3,25%	11,47%	0,38%	
<i>Σύνολο Απαντήσεων:</i>	88	63	99	41	54	50	49	17	60	2	523
ΑΝΑΝΕΩΣΙΜΕΣ ΠΗΓΕΣ ΕΝΕΡΓΕΙΑΣ	0,00%	20,00%	30,00%	30,00%	0,00%	10,00%	10,00%	0,00%	0,00%	0,00%	
<i>Σύνολο Απαντήσεων:</i>	0	2	3	3	0	1	1	0	0	0	10
ΑΝΑΠΤΥΞΗ WEB ΕΦΑΡΜΟΓΩΝ	2,13%	10,64%	40,43%	12,77%	12,77%	6,38%	6,38%	2,13%	4,26%	2,13%	

Ερώτημα: Ποια εμπόδια θεωρείτε ότι υφίστανται στην υπηρεσία σας που δυσκολεύουν την εφαρμογή όσων αποκομίσατε στο επιμορφωτικό πρόγραμμα

ΤΙΤΛΟΣ	Δεν Υπήρχαν Εμπόδια	Η επιφυλακτικότητα των συναδέλφων μου για αλλαγές	Η υπάρχουσα οργανωτική δομή της υπηρεσίας μου	Το υπάρχον θεσμικό πλαίσιο	Η ανεπάρκεια υποδομών, εξοπλισμού και εργαλείων	Η μη αποτελεσματική κατανομή και αξιοποίηση ανθρώπινων πόρων	Η γραφειοκρατία	Η αντίδραση της ιεραρχίας	Η έλλειψη κουλτούρας αλλαγών	Άλλη Περίπτωση	Σύνολο
Σύνολο Απαντήσεων:	1	5	19	6	6	3	3	1	2	1	47
ΑΝΑΠΤΥΞΗ ΑΝΘΡΩΠΙΝΟΥ ΔΥΝΑΜΙΚΟΥ	1,95%	18,32%	18,99%	13,36%	6,71%	12,15%	7,85%	6,71%	13,42%	0,54%	
Σύνολο Απαντήσεων:	29	273	283	199	100	181	117	100	200	8	1490
ΑΝΑΠΤΥΞΗ ΔΙΑΔΙΚΤΥΑΚΩΝ ΕΦΑΡΜΟΓΩΝ ΕΝΤΑΓΜΕΝΩΝ ΣΤΟ ΟΠΣ ΤΑΧΙΣΝΕΤ	0,00%	0,00%	0,00%	0,00%	0,00%	0,00%	0,00%	0,00%	0,00%	0,00%	
Σύνολο Απαντήσεων:	0	0	0	0	0	0	0	0	0	0	0
ΑΝΑΠΤΥΞΗ ΔΙΑΔΙΚΤΥΑΚΩΝ ΕΦΑΡΜΟΓΩΝ ΜΕ ΧΡΗΣΗ JAVA ENTERPRISE EDITION ΚΑΙ SPRING FRAMEWORK	10,00%	0,00%	10,00%	10,00%	10,00%	20,00%	10,00%	10,00%	10,00%	10,00%	
Σύνολο Απαντήσεων:	1	0	1	1	1	2	1	1	1	1	10
ΑΝΑΠΤΥΞΗ ΕΦΑΡΜΟΓΩΝ ΜΕ ΣΧΕΣΙΑΚΕΣ ΒΑΣΕΙΣ ΔΕΔΟΜΕΝΩΝ	8,96%	12,46%	23,66%	8,18%	15,58%	8,28%	6,82%	4,28%	9,93%	1,85%	
Σύνολο Απαντήσεων:	92	128	243	84	160	85	70	44	102	19	1027
ΑΝΑΠΤΥΞΗ ΕΦΑΡΜΟΓΩΝ ΠΟΛΥΜΕΣΩΝ	3,23%	19,35%	29,03%	22,58%	12,90%	6,45%	3,23%	3,23%	0,00%	0,00%	
Σύνολο Απαντήσεων:	1	6	9	7	4	2	1	1	0	0	31
ΑΝΑΣΧΕΔΙΑΣΜΟΣ ΔΙΑΔΙΚΑΣΙΩΝ	0,00%	28,57%	42,86%	14,29%	7,14%	0,00%	0,00%	0,00%	7,14%	0,00%	
Σύνολο Απαντήσεων:	0	4	6	2	1	0	0	0	1	0	14
ΑΝΑΣΧΕΔΙΑΣΜΟΣ ΔΙΟΙΚΗΤΙΚΩΝ ΔΙΑΔΙΚΑΣΙΩΝ ΣΤΟ ΔΗΜΟΣΙΟ ΤΟΜΕΑ	1,68%	11,96%	19,41%	17,21%	9,13%	8,18%	11,12%	7,45%	13,12%	0,73%	
Σύνολο Απαντήσεων:	16	114	185	164	87	78	106	71	125	7	953
ΑΝΙΧΝΕΥΣΗ ΕΚΠΑΙΔΕΥΤΙΚΩΝ ΑΝΑΓΚΩΝ ΚΑΙ ΑΠΟΤΙΜΗΣΗ ΤΩΝ ΑΠΟΤΕΛΕΣΜΑΤΩΝ ΤΗΣ ΕΠΙΜΟΡΦΩΣΗΣ	1,41%	20,85%	25,07%	9,86%	6,20%	11,27%	5,35%	5,07%	12,96%	1,97%	
Σύνολο Απαντήσεων:	5	74	89	35	22	40	19	18	46	7	355
ΑΝΟΙΚΤΗ ΔΙΑΚΥΒΕΡΝΗΣΗ - ΑΝΟΙΚΤΑ ΔΕΔΟΜΕΝΑ: ΠΡΟΚΛΗΣΗ ΓΙΑ ΤΗΝ ΑΝΑΠΤΥΞΗ	19,05%	9,52%	4,76%	23,81%	0,00%	9,52%	19,05%	4,76%	9,52%	0,00%	
Σύνολο Απαντήσεων:	4	2	1	5	0	2	4	1	2	0	21

Ερώτημα: Ποια εμπόδια θεωρείτε ότι υφίστανται στην υπηρεσία σας που δυσκολεύουν την εφαρμογή όσων αποκομίσατε στο επιμορφωτικό πρόγραμμα

ΤΙΤΛΟΣ	Δεν Υπήρχαν Εμπόδια	Η επιφυλακτικότητα των συναδέλφων μου για αλλαγές	Η υπάρχουσα οργανωτική δομή της υπηρεσίας μου	Το υπάρχον θεσμικό πλαίσιο	Η ανεπάρκεια υποδομών, εξοπλισμού και εργαλείων	Η μη αποτελεσματική κατανομή και αξιοποίηση ανθρώπινων πόρων	Η γραφειοκρατία	Η αντίδραση της ιεραρχίας	Η έλλειψη κουλτούρας αλλαγών	Άλλη Περίπτωση	Σύνολο
ΑΝΟΙΚΤΗ ΔΙΑΚΥΒΕΡΝΗΣΗ - ΔΙΑΦΑΝΕΙΑ ΚΑΙ ΔΗΜΟΣΙΑ ΣΥΜΜΕΤΟΧΗ	9,09%	18,18%	18,18%	9,09%	0,00%	9,09%	18,18%	9,09%	9,09%	0,00%	
<i>Σύνολο Απαντήσεων:</i>	1	2	2	1	0	1	2	1	1	0	11
ΑΝΤΙΜΕΤΩΠΙΣΗ ΜΕΙΩΜΕΝΗΣ ΑΠΟΔΟΣΗΣ ΚΑΙ ΠΕΙΘΑΡΧΙΚΩΝ ΘΕΜΑΤΩΝ (DEALING WITH POOR PERFORMANCE AND DISCIPLINARY ISSUES)	0,00%	31,58%	31,58%	10,53%	5,26%	10,53%	0,00%	5,26%	5,26%	0,00%	
<i>Σύνολο Απαντήσεων:</i>	0	6	6	2	1	2	0	1	1	0	19
ΑΝΤΙΜΕΤΩΠΙΣΗ ΤΗΣ ΒΙΑΣ ΣΕ ΒΑΡΟΣ ΤΩΝ ΓΥΝΑΙΚΩΝ	10,43%	15,34%	13,50%	12,27%	9,82%	3,68%	6,75%	7,36%	19,63%	1,23%	
<i>Σύνολο Απαντήσεων:</i>	17	25	22	20	16	6	11	12	32	2	163
ΑΝΤΙΜΕΤΩΠΙΣΗ ΤΗΣ ΕΙΣΦΟΡΟΔΙΑΦΥΓΗΣ	1,78%	12,89%	22,22%	24,00%	9,33%	8,00%	6,67%	3,11%	11,11%	0,89%	
<i>Σύνολο Απαντήσεων:</i>	4	29	50	54	21	18	15	7	25	2	225
ΑΞΙΟΛΟΓΗΣΗ ΟΡΓΑΝΩΣΙΑΚΗΣ ΚΑΙ ΑΤΟΜΙΚΗΣ ΑΠΟΔΟΣΗΣ (ORGANISATIONAL AND INDIVIDUAL PERFORMANCE EVALUATION)	0,00%	23,81%	19,05%	47,62%	0,00%	0,00%	0,00%	0,00%	9,52%	0,00%	
<i>Σύνολο Απαντήσεων:</i>	0	5	4	10	0	0	0	0	2	0	21
ΑΞΙΟΛΟΓΗΣΗ ΔΗΜΟΣΙΩΝ ΥΠΑΛΛΗΛΩΝ	1,85%	30,56%	25,00%	28,70%	1,85%	1,85%	4,63%	1,85%	3,70%	0,00%	
<i>Σύνολο Απαντήσεων:</i>	2	33	27	31	2	2	5	2	4	0	108
ΑΠΟΚΕΝΤΡΩΣΗ ΑΡΜΟΔΙΟΤΗΤΩΝ ΣΕ ΠΕΡΙΦΕΡΕΙΑΚΟ ΚΑΙ ΤΟΠΙΚΟ ΕΠΙΠΕΔΟ (ΕΝΑ)	4,17%	4,17%	16,67%	16,67%	4,17%	16,67%	12,50%	4,17%	20,83%	0,00%	
<i>Σύνολο Απαντήσεων:</i>	1	1	4	4	1	4	3	1	5	0	24
ΑΠΟΤΕΛΕΣΜΑΤΙΚΗ ΔΙΑΧΕΙΡΙΣΗ ΟΡΓΑΝΩΤΙΚΗΣ ΑΛΛΑΓΗΣ	0,00%	21,43%	21,43%	7,14%	14,29%	7,14%	7,14%	7,14%	14,29%	0,00%	
<i>Σύνολο Απαντήσεων:</i>	0	3	3	1	2	1	1	1	2	0	14
ΑΠΟΤΕΛΕΣΜΑΤΙΚΗ ΣΥΜΜΕΤΟΧΗ ΤΩΝ ΣΤΕΛΕΧΩΝ ΤΟΥ ΔΗΜΟΣΙΟΥ ΣΕ ΣΥΛΛΟΓΙΚΑ ΟΡΓΑΝΑ ΤΟΥ ΚΡΑΤΟΥΣ	14,10%	14,10%	18,80%	14,53%	3,42%	8,97%	8,12%	5,13%	12,82%	0,00%	

Ερώτημα: Ποια εμπόδια θεωρείτε ότι υφίστανται στην υπηρεσία σας που δυσκολεύουν την εφαρμογή όσων αποκομίσατε στο επιμορφωτικό πρόγραμμα

ΤΙΤΛΟΣ	Δεν Υπήρχαν Εμπόδια	Η επιφυλακτικότητα των συναδέλφων μου για αλλαγές	Η υπάρχουσα οργανωτική δομή της υπηρεσίας μου	Το υπάρχον θεσμικό πλαίσιο	Η ανεπάρκεια υποδομών, εξοπλισμού και εργαλείων	Η μη αποτελεσματική κατανομή και αξιοποίηση ανθρώπινων πόρων	Η γραφειοκρατία	Η αντίδραση της ιεραρχίας	Η έλλειψη κουλτούρας αλλαγών	Άλλη Περίπτωση	Σύνολο
Σύνολο Απαντήσεων:	33	33	44	34	8	21	19	12	30	0	234
ΑΡΧΕΣ ΚΑΙ ΠΡΑΚΤΙΚΕΣ ΔΙΟΙΚΗΣΗΣ ΑΝΘΡΩΠΙΝΟΥ ΔΥΝΑΜΙΚΟΥ ΣΤΟ ΔΗΜΟΣΙΟ ΤΟΜΕΑ	1,23%	26,54%	29,01%	15,43%	4,32%	4,94%	4,32%	3,70%	9,88%	0,62%	
Σύνολο Απαντήσεων:	2	43	47	25	7	8	7	6	16	1	162
ΑΡΧΕΣ ΟΡΓΑΝΩΣΗΣ ΚΑΙ ΛΕΙΤΟΥΡΓΙΑΣ ΤΟΥ ΣΥΣΤΗΜΑΤΟΣ ΚΟΙΝΩΝΙΚΗΣ ΠΡΟΝΟΙΑΣ	2,32%	10,80%	20,21%	17,31%	10,45%	9,29%	11,27%	6,62%	11,27%	0,46%	
Σύνολο Απαντήσεων:	20	93	174	149	90	80	97	57	97	4	861
ΑΣΤΙΚΕΣ ΑΝΑΠΛΑΣΕΙΣ	3,91%	7,70%	20,42%	17,97%	12,59%	10,02%	9,29%	5,13%	12,35%	0,61%	
Σύνολο Απαντήσεων:	32	63	167	147	103	82	76	42	101	5	818
ΑΣΤΙΚΟ ΚΑΙ ΠΕΡΙΑΣΤΙΚΟ ΠΡΑΣΙΝΟ	6,34%	11,17%	23,31%	13,24%	13,38%	9,38%	7,45%	4,69%	10,07%	0,97%	
Σύνολο Απαντήσεων:	46	81	169	96	97	68	54	34	73	7	725
ΑΣΦΑΛΕΙΑ ΥΠΟΛΟΓΙΣΤΩΝ ΚΑΙ ΔΙΚΤΥΩΝ	7,69%	11,54%	15,38%	3,85%	15,38%	19,23%	11,54%	0,00%	11,54%	3,85%	
Σύνολο Απαντήσεων:	2	3	4	1	4	5	3	0	3	1	26
ΒΑΣΙΚΕΣ ΑΡΧΕΣ ΕΝΣΩΜΑΤΩΣΗΣ ΤΗΣ ΙΣΟΤΗΤΑΣ ΤΩΝ ΦΥΛΩΝ ΣΤΗ ΔΗΜΟΣΙΑ ΔΙΟΙΚΗΣΗ	4,17%	22,92%	29,17%	29,17%	4,17%	0,00%	4,17%	0,00%	6,25%	0,00%	
Σύνολο Απαντήσεων:	2	11	14	14	2	0	2	0	3	0	48
ΒΑΣΙΚΕΣ ΑΡΧΕΣ ΚΑΙ ΝΕΟΙ ΚΑΝΟΝΙΣΜΟΙ ΕΠΙΚΟΥΡΙΚΗΣ ΑΣΦΑΛΙΣΗΣ ΚΑΙ ΣΥΝΤΑΞΙΟΔΟΤΗΣΗΣ	5,49%	7,69%	14,29%	16,48%	12,09%	13,19%	15,38%	3,30%	12,09%	0,00%	
Σύνολο Απαντήσεων:	5	7	13	15	11	12	14	3	11	0	91
ΒΑΣΙΚΕΣ ΓΝΩΣΕΙΣ ΣΤΟΥΣ ΗΛΕΚΤΡΟΝΙΚΟΥΣ ΥΠΟΛΟΓΙΣΤΕΣ	12,99%	11,92%	21,96%	8,80%	16,28%	5,43%	9,79%	4,03%	8,39%	0,41%	
Σύνολο Απαντήσεων:	158	145	267	107	198	66	119	49	102	5	1216
ΒΑΣΙΚΗ ΚΑΤΑΡΤΙΣΗ ΣΤΟ ΤΕΛΩΝΕΙΑΚΟ ΚΑΘΕΣΤΩΣ ΔΙΑΜΕΤΑΚΟΜΙΣΗΣ	6,25%	12,50%	25,00%	12,50%	6,25%	18,75%	6,25%	6,25%	6,25%	0,00%	
Σύνολο Απαντήσεων:	1	2	4	2	1	3	1	1	1	0	16

Ερώτημα: Ποια εμπόδια θεωρείτε ότι υφίστανται στην υπηρεσία σας που δυσκολεύουν την εφαρμογή όσων αποκομίσατε στο επιμορφωτικό πρόγραμμα

ΤΙΤΛΟΣ	Δεν Υπήρχαν Εμπόδια	Η επιφυλακτικότητα των συναδέλφων μου για αλλαγές	Η υπάρχουσα οργανωτική δομή της υπηρεσίας μου	Το υπάρχον θεσμικό πλαίσιο	Η ανεπάρκεια υποδομών, εξοπλισμού και εργαλείων	Η μη αποτελεσματική κατανομή και αξιοποίηση ανθρώπινων πόρων	Η γραφειοκρατία	Η αντίδραση της ιεραρχίας	Η έλλειψη κουλτούρας αλλαγών	Άλλη Περίπτωση	Σύνολο
ΒΕΛΤΙΩΣΗ ΓΛΩΣΣΙΚΩΝ ΔΕΞΙΟΤΗΤΩΝ ΚΑΙ ΕΝΙΣΧΥΣΗ ΓΝΩΣΕΩΝ ΟΡΟΛΟΓΙΑΣ ΣΤΟ ΓΡΑΠΤΟ ΚΑΙ ΠΡΟΦΟΡΙΚΟ ΛΟΓΟ ΣΤΗΝ ΑΓΓΛΙΚΗ ΓΛΩΣΣΑ	15,48%	9,52%	18,45%	5,95%	8,93%	14,29%	5,95%	4,17%	16,07%	1,19%	
<i>Σύνολο Απαντήσεων:</i>	26	16	31	10	15	24	10	7	27	2	168
ΒΕΛΤΙΩΣΗ ΔΕΞΙΟΤΗΤΩΝ ΕΠΙΚΟΙΝΩΝΙΑΣ, ΟΜΑΔΙΚΗΣ ΣΥΝΕΡΓΑΣΙΑΣ, ΔΙΑΧΕΙΡΙΣΗΣ ΣΥΓΚΡΟΥΣΕΩΝ ΚΑΙ ΚΡΙΣΕΩΝ	3,08%	19,65%	19,89%	12,32%	5,40%	9,87%	8,13%	7,27%	13,79%	0,59%	
<i>Σύνολο Απαντήσεων:</i>	254	1620	1640	1016	445	814	670	599	1137	49	8244
ΒΕΛΤΙΩΣΗ ΤΟΥ ΕΠΙΧΕΙΡΗΜΑΤΙΚΟΥ ΠΕΡΙΒΑΛΛΟΝΤΟΣ	0,00%	20,00%	20,00%	0,00%	20,00%	20,00%	0,00%	0,00%	20,00%	0,00%	
<i>Σύνολο Απαντήσεων:</i>	0	1	1	0	1	1	0	0	1	0	5
ΓΕΝΟΣΗΜΑ ΚΑΙ ΣΥΝΤΑΓΟΓΡΑΦΗΣΗ ΦΑΡΜΑΚΩΝ	0,00%	0,00%	40,00%	60,00%	0,00%	0,00%	0,00%	0,00%	0,00%	0,00%	
<i>Σύνολο Απαντήσεων:</i>	0	0	2	3	0	0	0	0	0	0	5
ΔΕΙΓΜΑΤΟΛΗΨΙΑ ΚΑΤΑ ΤΗΝ ΤΕΛΩΝΕΙΑΚΗ ΔΙΑΔΙΚΑΣΙΑ - ΠΑΡΟΧΗ ΤΕΧΝΙΚΗΣ ΥΠΟΣΤΗΡΙΞΗΣ ΑΠΟ ΤΟ ΓΧΚ ΣΤΙΣ ΤΕΛΩΝΕΙΑΚΕΣ ΑΡΧΕΣ	33,33%	0,00%	33,33%	0,00%	0,00%	33,33%	0,00%	0,00%	0,00%	0,00%	
<i>Σύνολο Απαντήσεων:</i>	1	0	1	0	0	1	0	0	0	0	3
ΔΕΙΓΜΑΤΟΛΗΨΙΑ ΥΓΡΑΕΡΙΩΝ - ΕΛΕΓΧΟΣ ΜΕΤΡΗΤΩΝ ΣΤΙΣ ΕΓΚΑΤΑΣΤΑΣΕΙΣ ΠΕΤΡΕΛΑΙΟΕΙΔΩΝ	24,00%	2,00%	12,00%	14,00%	24,00%	14,00%	8,00%	0,00%	0,00%	2,00%	
<i>Σύνολο Απαντήσεων:</i>	12	1	6	7	12	7	4	0	0	1	50
ΔΕΙΚΤΕΣ ΑΠΑΤΗΣ ΣΤΟΝ ΔΗΜΟΣΙΟ ΤΟΜΕΑ ΚΑΙ Η ΠΡΟΣΤΑΣΙΑ ΤΗΣ ΠΛΗΡΟΦΟΡΙΑΣ ΩΣ ΜΕΣΟΥ ΚΑΤΑΠΟΛΕΜΗΣΗΣ ΤΗΣ	14,29%	14,29%	14,29%	14,29%	0,00%	0,00%	14,29%	0,00%	14,29%	14,29%	
<i>Σύνολο Απαντήσεων:</i>	1	1	1	1	0	0	1	0	1	1	7

Ερώτημα: Ποια εμπόδια θεωρείτε ότι υφίστανται στην υπηρεσία σας που δυσκολεύουν την εφαρμογή όσων αποκομίσατε στο επιμορφωτικό πρόγραμμα

ΤΙΤΛΟΣ	Δεν Υπήρχαν Εμπόδια	Η επιφυλακτικότητα των συναδέλφων μου για αλλαγές	Η υπάρχουσα οργανωτική δομή της υπηρεσίας μου	Το υπάρχον θεσμικό πλαίσιο	Η ανεπάρκεια υποδομών, εξοπλισμού και εργαλείων	Η μη αποτελεσματική κατανομή και αξιοποίηση ανθρώπινων πόρων	Η γραφειοκρατία	Η αντίδραση της ιεραρχίας	Η έλλειψη κουλτούρας αλλαγών	Άλλη Περίπτωση	Σύνολο
ΔΕΞΙΟΤΗΤΕΣ ΓΙΑ ΤΗΝ ΥΠΟΣΤΗΡΙΞΗ ΚΑΙ ΕΞΥΠΗΡΕΤΗΣΗ ΤΩΝ ΗΛΕΚΤΡΟΝΙΚΑ ΣΥΝΑΛΛΑΣΣΟΜΕΝΩΝ ΜΕ ΤΟ ΥΠ. ΟΙΚΟΝΟΜΙΚΩΝ ΜΕΣΩ ΤΩΝ ΔΙΑΔΙΚΤΥΑΚΩΝ ΕΦΑΡΜΟΓΩΝ ΤΗΣ Γ.Γ.Π.Σ	18,33%	15,00%	13,33%	8,33%	10,00%	10,00%	10,00%	3,33%	11,67%	0,00%	
<i>Σύνολο Απαντήσεων:</i>	22	18	16	10	12	12	12	4	14	0	120
ΔΕΞΙΟΤΗΤΕΣ ΣΤΗΝ ΕΠΙΧΕΙΡΗΣΙΑΚΗ ΑΡΙΣΤΕΙΑ - Η ΝΕΑ ΣΤΡΑΤΗΓΙΚΗ ΠΟΙΟΤΗΤΑΣ ΚΑΙ ΑΠΟΤΕΛΕΣΜΑΤΙΚΟΤΗΤΑΣ ΣΤΙΣ ΥΠΗΡΕΣΙΕΣ ΤΗΣ ΓΕΝΙΚΗΣ ΓΡΑΜΜΑΤΕΙΑΣ ΔΗΜΟΣΙΩΝ ΕΣΟΔΩΝ ΤΟΥ ΥΠΟΥΡΓΕΙΟΥ ΟΙΚΟΝΟΜΙΚΩΝ	1,05%	9,43%	16,14%	14,68%	10,69%	12,16%	11,11%	7,55%	16,77%	0,42%	
<i>Σύνολο Απαντήσεων:</i>	5	45	77	70	51	58	53	36	80	2	477
ΔΗΜΙΟΥΡΓΙΑ, ΕΠΕΞΕΡΓΑΣΙΑ ΚΑΙ ΑΝΑΛΥΣΗ ΠΕΡΙΒΑΛΛΟΝΤΙΚΩΝ, ΠΟΛΕΟΔΟΜΙΚΩΝ ΚΑΙ ΧΩΡΟΤΑΞΙΚΩΝ ΔΕΔΟΜΕΝΩΝ ΜΕ ΧΡΗΣΗ ΓΕΩΓΡΑΦΙΚΩΝ ΣΥΣΤΗΜΑΤΩΝ ΠΛΗΡΟΦΟΡΙΩΝ (G.I.S)	4,28%	9,63%	22,82%	6,24%	24,96%	10,52%	6,06%	5,17%	9,80%	0,53%	
<i>Σύνολο Απαντήσεων:</i>	24	54	128	35	140	59	34	29	55	3	561
ΔΗΜΟΣΙΑ ΔΙΟΙΚΗΣΗ ΚΑΙ ΕΥΠΑΘΕΙΣ ΚΟΙΝΩΝΙΚΕΣ ΟΜΑΔΕΣ: ΠΟΙΟΤΗΤΑ ΠΑΡΕΧΟΜΕΝΩΝ ΥΠΗΡΕΣΙΩΝ	3,70%	13,06%	19,72%	15,83%	10,46%	7,96%	11,30%	6,20%	11,48%	0,28%	
<i>Σύνολο Απαντήσεων:</i>	40	141	213	171	113	86	122	67	124	3	1080
ΔΗΜΟΣΙΑ ΔΙΟΙΚΗΣΗ ΚΑΙ ΔΗΜΟΣΙΑ ΛΕΙΤΟΥΡΓΗΜΑΤΑ: ΕΠΙΣΚΟΠΗΣΗ ΤΗΣ ΝΟΜΟΛΟΓΙΑΣ ΤΟΥ Γ' ΤΜΗΜΑΤΟΣ ΤΟΥ ΣΥΜΒΟΥΛΙΟΥ ΤΗΣ ΕΠΙΚΡΑΤΕΙΑΣ	14,29%	14,29%	42,86%	28,57%	0,00%	0,00%	0,00%	0,00%	0,00%	0,00%	
<i>Σύνολο Απαντήσεων:</i>	1	1	3	2	0	0	0	0	0	0	7
ΔΗΜΟΣΙΑ ΔΙΠΛΩΜΑΤΙΑ ΓΙΑ ΤΟ ΥΠΟΥΡΓΕΙΟ ΟΙΚΟΝΟΜΙΚΩΝ (ΕΠΙΚΟΙΝΩΝΙΑ ΜΕ ΤΟΥΣ ΦΟΡΟΛΟΓΟΥΜΕΝΟΥΣ)	20,00%	0,00%	20,00%	40,00%	0,00%	0,00%	0,00%	0,00%	20,00%	0,00%	
<i>Σύνολο Απαντήσεων:</i>	1	0	1	2	0	0	0	0	1	0	5

Ερώτημα: Ποια εμπόδια θεωρείτε ότι υφίστανται στην υπηρεσία σας που δυσκολεύουν την εφαρμογή όσων αποκομίσατε στο επιμορφωτικό πρόγραμμα

ΤΙΤΛΟΣ	Δεν Υπήρχαν Εμπόδια	Η επιφυλακτικότητα των συναδέλφων μου για αλλαγές	Η υπάρχουσα οργανωτική δομή της υπηρεσίας μου	Το υπάρχον θεσμικό πλαίσιο	Η ανεπάρκεια υποδομών, εξοπλισμού και εργαλείων	Η μη αποτελεσματική κατανομή και αξιοποίηση ανθρώπινων πόρων	Η γραφειοκρατία	Η αντίδραση της ιεραρχίας	Η έλλειψη κουλτούρας αλλαγών	Άλλη Περίπτωση	Σύνολο
ΔΗΜΟΣΙΑ ΔΙΠΛΩΜΑΤΙΑ ΓΙΑ ΤΟ ΥΠΟΥΡΓΕΙΟ ΟΙΚΟΝΟΜΙΚΩΝ (ΕΠΙΚΟΙΝΩΝΙΑ ΜΕ ΤΟΥΣ ΦΟΡΟΛΟΓΟΥΜΕΝΟΥΣ) II	0,00%	0,00%	14,29%	14,29%	0,00%	14,29%	28,57%	0,00%	28,57%	0,00%	
<i>Σύνολο Απαντήσεων:</i>	0	0	1	1	0	1	2	0	2	0	7
ΔΗΜΟΣΙΑ ΔΙΠΛΩΜΑΤΙΑ ΓΙΑ ΤΟ ΥΠΟΥΡΓΕΙΟ ΟΙΚΟΝΟΜΙΚΩΝ (ΕΠΙΚΟΙΝΩΝΙΑ ΜΕ ΤΟΥΣ ΦΟΡΟΛΟΓΟΥΜΕΝΟΥΣ)	0,00%	0,00%	20,00%	30,00%	20,00%	10,00%	10,00%	0,00%	10,00%	0,00%	
<i>Σύνολο Απαντήσεων:</i>	0	0	2	3	2	1	1	0	1	0	10
ΔΗΜΟΣΙΕΣ ΠΡΟΜΗΘΕΙΕΣ	0,00%	28,57%	35,71%	35,71%	0,00%	0,00%	0,00%	0,00%	0,00%	0,00%	
<i>Σύνολο Απαντήσεων:</i>	0	4	5	5	0	0	0	0	0	0	14
ΔΗΜΟΣΙΟ ΛΟΓΙΣΤΙΚΟ-ΔΙΑΔΙΚΑΣΙΕΣ & ΕΛΕΓΧΟΣ	7,12%	13,89%	22,09%	15,69%	6,22%	8,66%	10,91%	5,41%	9,56%	0,45%	
<i>Σύνολο Απαντήσεων:</i>	79	154	245	174	69	96	121	60	106	5	1109
ΔΗΜΟΣΙΟΝΟΜΙΚΟΣ ΕΛΕΓΧΟΣ	10,40%	10,19%	18,90%	14,23%	9,13%	8,07%	12,10%	6,16%	10,62%	0,21%	
<i>Σύνολο Απαντήσεων:</i>	49	48	89	67	43	38	57	29	50	1	471
ΔΗΜΟΣΙΟΨΑΛΛΗΛΙΚΟΣ ΚΩΔΙΚΑΣ	14,29%	7,14%	28,57%	7,14%	7,14%	0,00%	14,29%	7,14%	14,29%	0,00%	
<i>Σύνολο Απαντήσεων:</i>	2	1	4	1	1	0	2	1	2	0	14
ΔΙΑΔΙΚΑΣΙΑ ΔΙΑΚΡΙΣΗΣ ΛΗΞΙΠΡΟΘΕΣΜΩΝ ΟΦΕΙΛΩΝ ΣΕ ΕΙΣΠΡΑΞΙΜΕΣ ΚΑΙ ΑΝΕΠΙΔΕΚΤΕΣ ΕΙΣΠΡΑΞΗΣ-ΕΙΣΠΡΑΞΗ ΧΡΕΩΝ ΟΦΕΙΛΕΤΩΝ ΕΙΔΙΚΩΝ ΚΑΤΗΓΟΡΙΩΝ	5,52%	4,14%	13,79%	14,48%	22,07%	11,03%	17,24%	3,45%	8,28%	0,00%	
<i>Σύνολο Απαντήσεων:</i>	8	6	20	21	32	16	25	5	12	0	145
ΔΙΑΜΟΡΦΩΣΗ ΕΠΙΧΕΙΡΗΣΙΑΚΩΝ ΣΧΕΔΙΩΝ	3,13%	13,36%	22,34%	15,25%	6,92%	11,71%	8,49%	5,03%	13,11%	0,66%	
<i>Σύνολο Απαντήσεων:</i>	38	162	271	185	84	142	103	61	159	8	1213
ΔΙΑΠΡΑΓΜΑΤΕΥΤΙΚΕΣ ΤΕΧΝΙΚΕΣ ΣΤΑ ΕΥΡΩΠΑΪΚΑ ΟΡΓΑΝΑ	9,59%	9,59%	13,70%	13,70%	4,11%	13,70%	9,59%	9,59%	15,07%	1,37%	
<i>Σύνολο Απαντήσεων:</i>	7	7	10	10	3	10	7	7	11	1	73
ΔΙΑΧΕΙΡΙΣΗ ΒΙΟΜΗΧΑΝΙΚΩΝ ΑΠΟΒΛΗΤΩΝ	8,90%	9,50%	18,99%	18,10%	13,06%	8,61%	8,61%	5,04%	7,42%	1,78%	

Ερώτημα: Ποια εμπόδια θεωρείτε ότι υφίστανται στην υπηρεσία σας που δυσκολεύουν την εφαρμογή όσων αποκομίσατε στο επιμορφωτικό πρόγραμμα

ΤΙΤΛΟΣ	Δεν Υπήρχαν Εμπόδια	Η επιφυλακτικότητα των συναδέλφων μου για αλλαγές	Η υπάρχουσα οργανωτική δομή της υπηρεσίας μου	Το υπάρχον θεσμικό πλαίσιο	Η ανεπάρκεια υποδομών, εξοπλισμού και εργαλείων	Η μη αποτελεσματική κατανομή και αξιοποίηση ανθρώπινων πόρων	Η γραφειοκρατία	Η αντίδραση της ιεραρχίας	Η έλλειψη κουλτούρας αλλαγών	Άλλη Περίπτωση	Σύνολο
Σύνολο Απαντήσεων:	30	32	64	61	44	29	29	17	25	6	337
ΔΙΑΧΕΙΡΙΣΗ WINDOWS SERVER 2008	9,16%	19,80%	20,79%	6,68%	17,57%	5,45%	5,20%	4,21%	9,16%	1,98%	
Σύνολο Απαντήσεων:	37	80	84	27	71	22	21	17	37	8	404
ΔΙΑΧΕΙΡΙΣΗ ΑΝΘΡΩΠΙΝΟΥ ΔΥΝΑΜΙΚΟΥ ΣΤΙΣ ΥΠΗΡΕΣΙΕΣ ΥΓΕΙΑΣ	1,27%	19,26%	19,39%	12,11%	7,57%	10,14%	7,98%	8,47%	13,17%	0,65%	
Σύνολο Απαντήσεων:	31	471	474	296	185	248	195	207	322	16	2445
ΔΙΑΧΕΙΡΙΣΗ ΔΗΜΟΣΙΩΝ ΣΥΜΒΑΣΕΩΝ/ΕΦΑΡΜΟΓΗ ΝΟΜΙΚΟΥ ΠΛΑΙΣΙΟΥ	8,16%	12,24%	16,33%	10,20%	6,12%	4,08%	18,37%	8,16%	16,33%	0,00%	
Σύνολο Απαντήσεων:	4	6	8	5	3	2	9	4	8	0	49
ΔΙΑΧΕΙΡΙΣΗ ΔΙΚΑΣΤΙΚΩΝ ΥΠΟΘΕΣΕΩΝ ΕΝΩΠΙΩΝ ΤΕΛΩΝΕΙΑΚΗΣ ΑΡΧΗΣ ΚΑΙ ΕΝΩΠΙΩΝ ΔΙΚΑΣΤΗΡΙΩΝ	14,29%	4,76%	23,81%	14,29%	9,52%	9,52%	14,29%	0,00%	9,52%	0,00%	
Σύνολο Απαντήσεων:	3	1	5	3	2	2	3	0	2	0	21
ΔΙΑΧΕΙΡΙΣΗ ΕΚΤΑΚΤΩΝ ΑΝΑΓΚΩΝ	4,56%	13,43%	22,42%	12,23%	13,79%	8,27%	8,39%	5,04%	11,03%	0,84%	
Σύνολο Απαντήσεων:	38	112	187	102	115	69	70	42	92	7	834
ΔΙΑΧΕΙΡΙΣΗ ΕΡΕΥΝΩΝ ΓΙΑ ΤΟ ΞΕΠΛΥΜΑ ΒΡΩΜΙΚΟΥ ΧΡΗΜΑΤΟΣ	1,85%	3,70%	25,93%	18,52%	24,07%	5,56%	16,67%	1,85%	1,85%	0,00%	
Σύνολο Απαντήσεων:	1	2	14	10	13	3	9	1	1	0	54
ΔΙΑΧΕΙΡΙΣΗ ΕΦΑΡΜΟΓΩΝ ΟΠΣ ΚΕΝΤΡΙΚΩΝ ΥΠΗΡΕΣΙΩΝ ΥΠΟΥΡΓΕΙΟΥ ΟΙΚΟΝΟΜΙΚΩΝ: ΥΠΟΣΥΣΤΗΜΑ ΑΥΤΟΜΑΤΙΣΜΟΥ ΓΡΑΦΕΙΟΥ	14,18%	10,51%	20,05%	10,51%	17,36%	4,16%	12,71%	2,20%	7,09%	1,22%	
Σύνολο Απαντήσεων:	58	43	82	43	71	17	52	9	29	5	409
ΔΙΑΧΕΙΡΙΣΗ ΕΦΑΡΜΟΓΩΝ ΟΠΣ-ΕΛΕΝΧΙΣ: ΥΠΟΣΥΣΤΗΜΑ ΔΙΑΧΕΙΡΙΣΗΣ ΤΕΛΩΝΕΙΑΚΩΝ ΕΛΕΓΧΩΝ ΚΑΙ ΠΛΗΡΟΦΟΡΙΩΝ	7,27%	7,27%	14,55%	16,36%	18,18%	7,27%	12,73%	5,45%	9,09%	1,82%	
Σύνολο Απαντήσεων:	4	4	8	9	10	4	7	3	5	1	55
ΔΙΑΧΕΙΡΙΣΗ ΕΦΑΡΜΟΓΩΝ ΟΠΣΕΥ - ΕΛΕΝΧΙΣ: ΥΠΟΣΥΣΤΗΜΑ ΔΙΑΧΕΙΡΙΣΗΣ ΔΙΕΝΕΡΓΕΙΑΣ ΕΛΕΓΧΩΝ: ΜΗΤΡΩΟ Δ.Ο.Υ	10,53%	9,21%	27,63%	10,53%	17,11%	3,95%	9,21%	1,32%	10,53%	0,00%	

Ερώτημα: Ποια εμπόδια θεωρείτε ότι υφίστανται στην υπηρεσία σας που δυσκολεύουν την εφαρμογή όσων αποκομίσατε στο επιμορφωτικό πρόγραμμα

ΤΙΤΛΟΣ	Δεν Υπήρχαν Εμπόδια	Η επιφυλακτικότητα των συναδέλφων μου για αλλαγές	Η υπάρχουσα οργανωτική δομή της υπηρεσίας μου	Το υπάρχον θεσμικό πλαίσιο	Η ανεπάρκεια υποδομών, εξοπλισμού και εργαλείων	Η μη αποτελεσματική κατανομή και αξιοποίηση ανθρώπινων πόρων	Η γραφειοκρατία	Η αντίδραση της ιεραρχίας	Η έλλειψη κουλτούρας αλλαγών	Άλλη Περίπτωση	Σύνολο
<i>Σύνολο Απαντήσεων:</i>	8	7	21	8	13	3	7	1	8	0	76
ΔΙΑΧΕΙΡΙΣΗ ΕΦΑΡΜΟΓΩΝ ΟΠΣΕΥ - ΕΛΕΝΧΙΣ: ΥΠΟΣΥΣΤΗΜΑ ΔΙΕΝΕΡΓΕΙΑΣ ΕΛΕΓΧΩΝ : ΧΡΗΜΑΤΙΚΗ ΔΙΑΧΕΙΡΙΣΗ Δ.Ο.Υ	18,42%	10,53%	15,79%	7,89%	23,68%	2,63%	13,16%	0,00%	7,89%	0,00%	
<i>Σύνολο Απαντήσεων:</i>	7	4	6	3	9	1	5	0	3	0	38
ΔΙΑΧΕΙΡΙΣΗ ΕΦΑΡΜΟΓΩΝ ΟΠΣΕΥ-ΕΛΕΝΧΙΣ: ΥΠΟΣΥΣΤΗΜΑ ΔΙΑΧΕΙΡΙΣΗΣ Κ' ΔΙΕΝΕΡΓΕΙΑΣ ΥΠΟΘΕΣΕΩΝ ΤΑΚΤΙΚΩΝ ΦΟΡΟΛΟΓΙΚΩΝ ΕΛΕΓΧΩΝ	10,16%	7,16%	15,10%	13,93%	21,74%	7,68%	13,02%	1,95%	7,94%	1,30%	
<i>Σύνολο Απαντήσεων:</i>	78	55	116	107	167	59	100	15	61	10	768
ΔΙΑΧΕΙΡΙΣΗ ΕΦΑΡΜΟΓΩΝ ΟΠΣΕΥ-ΕΛΕΝΧΙΣ: ΕΚΠΑΙΔΕΥΣΗ ΣΤΟ ΧΩΡΟ ΕΡΓΑΣΙΑΣ ΣΤΑ ΥΠΟΣΥΣΤΗΜΑΤΑ ΔΙΕΝΕΡΓΕΙΑΣ & ΔΙΑΧΕΙΡΙΣΗΣ ΦΟΡΟΛΟΓΙΚΩΝ ΕΛΕΓΧΩΝ	12,28%	5,26%	17,54%	14,04%	15,79%	8,77%	15,79%	3,51%	7,02%	0,00%	
<i>Σύνολο Απαντήσεων:</i>	7	3	10	8	9	5	9	2	4	0	57
ΔΙΑΧΕΙΡΙΣΗ ΕΦΑΡΜΟΓΩΝ ΟΠΣΕΥ-ΕΛΕΝΧΙΣ: ΥΠΟΣΥΣΤΗΜΑ ΔΙΑΧΕΙΡΙΣΗΣ ΑΝΘΡΩΠΙΝΩΝ ΠΟΡΩΝ	24,14%	11,49%	18,39%	6,90%	21,84%	6,90%	5,75%	1,15%	3,45%	0,00%	
<i>Σύνολο Απαντήσεων:</i>	21	10	16	6	19	6	5	1	3	0	87
ΔΙΑΧΕΙΡΙΣΗ ΕΦΑΡΜΟΓΩΝ ΟΠΣΕΥ-ΕΛΕΝΧΙΣ: ΥΠΟΣΥΣΤΗΜΑ ΔΙΑΧΕΙΡΙΣΗΣ ΠΡΟΣΩΡΙΝΩΝ ΦΟΡΟΛΟΓΙΚΩΝ ΕΛΕΓΧΩΝ & ΥΠΟΣΥΣΤΗΜΑ ΔΙΕΝΕΡΓΕΙΑΣ ΠΡΟΣΩΡΙΝΩΝ ΦΟΡΟΛΟΓΙΚΩΝ ΕΛΕΓΧΩΝ	3,66%	8,54%	21,95%	15,24%	15,85%	6,10%	15,85%	1,22%	10,98%	0,61%	
<i>Σύνολο Απαντήσεων:</i>	6	14	36	25	26	10	26	2	18	1	164
ΔΙΑΧΕΙΡΙΣΗ ΕΦΑΡΜΟΓΩΝ ΟΠΣΕΥ-ΕΛΕΝΧΙΣ: ΥΠΟΣΥΣΤΗΜΑ ΔΙΑΧΕΙΡΙΣΗΣ ΥΠΟΘΕΣΕΩΝ	12,84%	2,75%	18,35%	20,18%	21,10%	4,59%	10,09%	3,67%	6,42%	0,00%	
<i>Σύνολο Απαντήσεων:</i>	14	3	20	22	23	5	11	4	7	0	109

Ερώτημα: Ποια εμπόδια θεωρείτε ότι υφίστανται στην υπηρεσία σας που δυσκολεύουν την εφαρμογή όσων αποκομίσατε στο επιμορφωτικό πρόγραμμα

ΤΙΤΛΟΣ	Δεν Υπήρχαν Εμπόδια	Η επιφυλακτικότητα των συναδέλφων μου για αλλαγές	Η υπάρχουσα οργανωτική δομή της υπηρεσίας μου	Το υπάρχον θεσμικό πλαίσιο	Η ανεπάρκεια υποδομών, εξοπλισμού και εργαλείων	Η μη αποτελεσματική κατανομή και αξιοποίηση ανθρώπινων πόρων	Η γραφειοκρατία	Η αντίδραση της ιεραρχίας	Η έλλειψη κουλτούρας αλλαγών	Άλλη Περίπτωση	Σύνολο
ΔΙΑΧΕΙΡΙΣΗ ΕΦΑΡΜΟΓΩΝ ΟΠΣΕΥ-ΕΛΕΝΧΙΣ: ΥΠΟΣΥΣΤΗΜΑ ΔΙΕΝΕΡΓΕΙΑΣ ΕΛΕΓΧΩΝ: ΓΕΝΙΚΟ ΠΛΑΝΟ ΕΛΕΓΧΟΥ	3,70%	3,70%	25,93%	25,93%	11,11%	3,70%	3,70%	7,41%	11,11%	3,70%	
<i>Σύνολο Απαντήσεων:</i>	1	1	7	7	3	1	1	2	3	1	27
ΔΙΑΧΕΙΡΙΣΗ ΕΦΑΡΜΟΓΩΝ ΤΟΥ Ο.Π.Σ ICISnet: ΥΠΟΣΥΣΤΗΜΑ ΔΙΑΧΕΙΡΙΣΗΣ ΕΙΔΙΚΩΝ ΠΛΗΡΟΦΟΡΙΩΝ ΚΑΙ ΥΠΟΘΕΣΕΩΝ ΤΟΥ ICISnet, ΓΙΑ ΑΡΧΑΡΙΟΥΣ	11,94%	5,22%	13,43%	10,45%	22,39%	11,19%	11,94%	4,48%	7,46%	1,49%	
<i>Σύνολο Απαντήσεων:</i>	16	7	18	14	30	15	16	6	10	2	134
ΔΙΑΧΕΙΡΙΣΗ ΕΦΑΡΜΟΓΩΝ ΤΟΥ Ο.Π.Σ ICISnet: ΥΠΟΣΥΣΤΗΜΑ ΔΙΑΧΕΙΡΙΣΗΣ ΕΙΔΙΚΩΝ ΠΛΗΡΟΦΟΡΙΩΝ ΚΑΙ ΥΠΟΘΕΣΕΩΝ ΤΟΥ ICISnet, ΓΙΑ ΠΡΟΧΩΡΗΜΕΝΟΥΣ	19,57%	2,90%	11,59%	8,70%	18,12%	10,87%	16,67%	2,17%	7,97%	1,45%	
<i>Σύνολο Απαντήσεων:</i>	27	4	16	12	25	15	23	3	11	2	138
ΔΙΑΧΕΙΡΙΣΗ ΕΦΑΡΜΟΓΩΝ ΤΟΥ Ο.Π.Σ. ICISnet: ΔΙΑΧΕΙΡΙΣΗ ΠΑΡΑΚΟΛΟΥΘΗΣΗΣ ΚΑΙ ΑΝΤΑΛΛΑΓΗΣ ΜΗΝΥΜΑΤΩΝ ΜΕΣΩ ΤΗΣ ΗΛΕΚΤΡΟΝΙΚΗΣ ΕΦΑΡΜΟΓΗΣ EMCS ΦΑΣΗ 3, ΤΟΥ ΥΠΟΣΥΣΤΗΜΑΤΟΣ Ε.Φ.Κ.	9,09%	7,27%	23,64%	12,73%	14,55%	10,91%	14,55%	3,64%	3,64%	0,00%	
<i>Σύνολο Απαντήσεων:</i>	5	4	13	7	8	6	8	2	2	0	55
ΔΙΑΧΕΙΡΙΣΗ ΕΦΑΡΜΟΓΩΝ ΤΟΥ Ο.Π.Σ. ICISnet: ΚΟΙΝΟΤΙΚΕΣ ΑΔΕΙΕΣ SEED Ε.Φ.Κ. ΤΟΥ ΥΠΟΣΥΣΤΗΜΑΤΟΣ ΑΔΕΙΩΝ-ΕΓΚΡΙΣΕΩΝ ΚΑΙ ΕΓΓΥΗΣΕΙΣ ΑΔΕΙΩΝ SEED ΤΟΥ ΥΠΟΣΥΣΤΗΜΑΤΟΣ ΕΓΓΥΗΣΕΩΝ	13,11%	13,11%	22,95%	6,56%	13,11%	11,48%	11,48%	3,28%	4,92%	0,00%	
<i>Σύνολο Απαντήσεων:</i>	8	8	14	4	8	7	7	2	3	0	61
ΔΙΑΧΕΙΡΙΣΗ ΕΦΑΡΜΟΓΩΝ ΤΟΥ Ο.Π.Σ. ICISnet: ΟΙΚΟΝΟΜΙΚΑ ΚΑΘΕΣΤΩΤΑ ΚΑΙ ΑΠΛΟΥΣΤΕΥΜΕΝΕΣ ΔΙΑΔΙΚΑΣΙΕΣ ΕΞΑΓΩΓΗΣ ΤΟΥ ΥΠΟΣΥΣΤΗΜΑΤΟΣ ΑΔΕΙΩΝ-ΕΓΚΡΙΣΕΩΝ - Α' ΜΕΡΟΣ	3,13%	9,38%	21,88%	15,63%	6,25%	12,50%	15,63%	6,25%	6,25%	3,13%	

Ερώτημα: Ποια εμπόδια θεωρείτε ότι υφίστανται στην υπηρεσία σας που δυσκολεύουν την εφαρμογή όσων αποκομίσατε στο επιμορφωτικό πρόγραμμα

ΤΙΤΛΟΣ	Δεν Υπήρχαν Εμπόδια	Η επιφυλακτικότητα των συναδέλφων μου για αλλαγές	Η υπάρχουσα οργανωτική δομή της υπηρεσίας μου	Το υπάρχον θεσμικό πλαίσιο	Η ανεπάρκεια υποδομών, εξοπλισμού και εργαλείων	Η μη αποτελεσματική κατανομή και αξιοποίηση ανθρώπινων πόρων	Η γραφειοκρατία	Η αντίδραση της ιεραρχίας	Η έλλειψη κουλτούρας αλλαγών	Άλλη Περίπτωση	Σύνολο
<i>Σύνολο Απαντήσεων:</i>	1	3	7	5	2	4	5	2	2	1	32
ΔΙΑΧΕΙΡΙΣΗ ΕΦΑΡΜΟΓΩΝ ΤΟΥ Ο.Π.Σ. ΕΛΕΝΧΙΣ: ΥΠΟΣΥΣΤΗΜΑ ΔΙΑΧΕΙΡΙΣΗΣ ΤΕΛΩΝΕΙΑΚΩΝ ΕΛΕΓΧΩΝ	5,56%	16,67%	22,22%	5,56%	5,56%	11,11%	16,67%	5,56%	11,11%	0,00%	
<i>Σύνολο Απαντήσεων:</i>	1	3	4	1	1	2	3	1	2	0	18
ΔΙΑΧΕΙΡΙΣΗ ΕΦΑΡΜΟΓΩΝ ΤΟΥ Ο.Π.Σ. ΕΛΕΝΧΙΣ: ΥΠΟΣΥΣΤΗΜΑ ΔΙΕΝΕΡΓΕΙΑΣ ΤΕΛΩΝΕΙΑΚΩΝ ΕΛΕΓΧΩΝ	9,86%	7,98%	19,25%	14,55%	20,19%	8,92%	10,33%	2,82%	5,16%	0,94%	
<i>Σύνολο Απαντήσεων:</i>	21	17	41	31	43	19	22	6	11	2	213
ΔΙΑΧΕΙΡΙΣΗ ΕΦΑΡΜΟΓΩΝ ΤΟΥ Ο.Π.Σ.Τ ICISnet: ΧΡΗΣΗ ΥΠΟΣΥΣΤΗΜΑΤΟΣ ΔΙΑΜΕΤΑΚΟΜΙΣΗΣ	24,71%	5,88%	11,18%	7,06%	13,53%	9,41%	15,29%	3,53%	7,65%	1,76%	
<i>Σύνολο Απαντήσεων:</i>	42	10	19	12	23	16	26	6	13	3	170
ΔΙΑΧΕΙΡΙΣΗ ΕΦΑΡΜΟΓΩΝ ΤΟΥ Ο.Π.Σ.Τ ICISnet: ΧΡΗΣΗ ΤΟΥ ΥΠΟΣΥΣΤΗΜΑΤΟΣ ΑΔΕΙΩΝ-ΕΓΚΡΙΣΕΩΝ	14,29%	11,90%	13,10%	7,14%	11,90%	14,29%	14,29%	3,57%	8,33%	1,19%	
<i>Σύνολο Απαντήσεων:</i>	12	10	11	6	10	12	12	3	7	1	84
ΔΙΑΧΕΙΡΙΣΗ ΕΦΑΡΜΟΓΩΝ ΤΟΥ Ο.Π.Σ.Τ ICISnet: ΧΡΗΣΗ ΥΠΟΣΥΣΤΗΜΑΤΟΣ ΔΗΛΩΤΙΚΩΝ	11,54%	9,23%	15,38%	7,69%	10,00%	16,92%	13,85%	4,62%	10,77%	0,00%	
<i>Σύνολο Απαντήσεων:</i>	15	12	20	10	13	22	18	6	14	0	130
ΔΙΑΧΕΙΡΙΣΗ ΕΦΑΡΜΟΓΩΝ ΤΟΥ Ο.Π.Σ.Τ ICISnet: ΧΡΗΣΗ ΥΠΟΣΥΣΤΗΜΑΤΟΣ ΕΙΔΙΚΩΝ ΦΟΡΩΝ ΚΑΤΑΝΑΛΩΣΗΣ	17,61%	7,39%	14,20%	7,95%	13,07%	11,93%	15,91%	2,27%	6,82%	2,84%	
<i>Σύνολο Απαντήσεων:</i>	31	13	25	14	23	21	28	4	12	5	176
ΔΙΑΧΕΙΡΙΣΗ ΕΦΑΡΜΟΓΩΝ ΤΟΥ Ο.Π.Σ.Τ ICISnet: ΧΡΗΣΗ ΥΠΟΣΥΣΤΗΜΑΤΟΣ ΕΙΣΑΓΩΓΗΣ	12,38%	7,92%	14,85%	11,39%	9,41%	11,88%	15,84%	5,94%	10,40%	0,00%	
<i>Σύνολο Απαντήσεων:</i>	25	16	30	23	19	24	32	12	21	0	202

Ερώτημα: Ποια εμπόδια θεωρείτε ότι υφίστανται στην υπηρεσία σας που δυσκολεύουν την εφαρμογή όσων αποκομίσατε στο επιμορφωτικό πρόγραμμα

ΤΙΤΛΟΣ	Δεν Υπήρχαν Εμπόδια	Η επιφυλακτικότητα των συναδέλφων μου για αλλαγές	Η υπάρχουσα οργανωτική δομή της υπηρεσίας μου	Το υπάρχον θεσμικό πλαίσιο	Η ανεπάρκεια υποδομών, εξοπλισμού και εργαλείων	Η μη αποτελεσματική κατανομή και αξιοποίηση ανθρώπινων πόρων	Η γραφειοκρατία	Η αντίδραση της ιεραρχίας	Η έλλειψη κουλτούρας αλλαγών	Άλλη Περίπτωση	Σύνολο
ΔΙΑΧΕΙΡΙΣΗ ΕΦΑΡΜΟΓΩΝ ΤΟΥ ΟΠΣ ICISnet: ΥΠΟΣΥΣΤΗΜΑΤΟΣ ΦΥΣΙΚΩΝ ΚΑΙ ΑΝΘΡΩΠΙΝΩΝ ΠΟΡΩΝ ΚΑΙ ΥΠΟΣΥΣΤΗΜΑ ΜΗΤΡΩΟΥ ΣΥΝΑΛΛΑΣΣΟΜΕΝΩΝ.	12,96%	14,81%	25,93%	12,96%	12,96%	1,85%	11,11%	3,70%	3,70%	0,00%	
<i>Σύνολο Απαντήσεων:</i>	7	8	14	7	7	1	6	2	2	0	54
ΔΙΑΧΕΙΡΙΣΗ ΕΦΑΡΜΟΓΩΝ ΤΟΥ ΟΠΣ ICISnet: ΔΡΟΜΟΛΟΓΗΣΗ ΤΕΛΩΝΕΙΑΚΩΝ ΠΑΡΑΣΤΑΤΙΚΩΝ (ΘΘΟΝΗ ΕΠΟΠΤΗ) ΥΠΟΣΥΣΤΗΜΑ ΛΗΨΗΣ ΑΠΟΦΑΣΕΩΝ ΚΑΙ ΑΝΑΛΥΣΗ ΚΙΝΔΥΝΟΥ (Decision Support System)	20,00%	10,00%	10,00%	7,50%	10,00%	10,00%	15,00%	7,50%	10,00%	0,00%	
<i>Σύνολο Απαντήσεων:</i>	8	4	4	3	4	4	6	3	4	0	40
ΔΙΑΧΕΙΡΙΣΗ ΕΦΟΔΙΑΣΤΙΚΗΣ ΑΛΥΣΙΔΑΣ ΣΤΑ ΔΗΜΟΣΙΑ ΝΟΣΟΚΟΜΕΙΑ (LOGISTICS MANAGEMENT)	0,00%	15,45%	17,89%	14,63%	12,20%	11,38%	12,20%	7,32%	8,13%	0,81%	
<i>Σύνολο Απαντήσεων:</i>	0	19	22	18	15	14	15	9	10	1	123
ΔΙΑΧΕΙΡΙΣΗ ΚΑΙ ΠΡΟΣΤΑΣΙΑ ΑΚΙΝΗΤΩΝ ΤΟΥ ΥΠΟΥΡΓΕΙΟΥ ΑΓΡΟΤΙΚΗΣ ΑΝΑΠΤΥΞΗΣ ΚΑΙ ΤΡΟΦΙΜΩΝ (Ν. 4061/2012)	12,96%	11,11%	18,52%	24,07%	12,96%	3,70%	11,11%	1,85%	3,70%	0,00%	
<i>Σύνολο Απαντήσεων:</i>	7	6	10	13	7	2	6	1	2	0	54
ΔΙΑΧΕΙΡΙΣΗ ΚΙΝΔΥΝΩΝ ΚΑΙ ΚΡΙΣΕΩΝ ΓΙΑ ΤΗΝ ΑΣΦΑΛΕΙΑ ΚΑΙ ΥΓΕΙΑ ΣΤΙΣ ΣΧΟΛΙΚΕΣ - ΕΚΠΑΙΔΕΥΤΙΚΕΣ ΜΟΝΑΔΕΣ	5,53%	15,63%	14,31%	9,92%	20,87%	6,55%	8,60%	4,69%	12,87%	1,02%	
<i>Σύνολο Απαντήσεων:</i>	92	260	238	165	347	109	143	78	214	17	1663
ΔΙΑΧΕΙΡΙΣΗ ΚΙΝΔΥΝΩΝ ΣΤΗ ΓΓΔΕ	14,63%	7,32%	12,20%	24,39%	7,32%	9,76%	7,32%	4,88%	12,20%	0,00%	
<i>Σύνολο Απαντήσεων:</i>	6	3	5	10	3	4	3	2	5	0	41
ΔΙΑΧΕΙΡΙΣΗ ΜΕΓΑΛΗΣ ΠΟΛΗΣ	0,00%	0,00%	42,86%	42,86%	0,00%	14,29%	0,00%	0,00%	0,00%	0,00%	
<i>Σύνολο Απαντήσεων:</i>	0	0	3	3	0	1	0	0	0	0	7
ΔΙΑΧΕΙΡΙΣΗ ΠΕΡΙΒΑΛΛΟΝΤΙΚΩΝ, ΠΟΛΕΟΔΟΜΙΚΩΝ ΚΑΙ ΧΩΡΟΤΑΞΙΚΩΝ ΔΕΔΟΜΕΝΩΝ ΜΕ ΤΗ ΧΡΗΣΗ ΓΕΩΓΡΑΦΙΚΩΝ ΣΥΣΤΗΜΑΤΩΝ ΠΛΗΡΟΦΟΡΙΩΝ (G.I.S)	3,64%	8,46%	23,21%	5,90%	28,02%	9,83%	7,37%	4,42%	8,46%	0,69%	

Ερώτημα: Ποια εμπόδια θεωρείτε ότι υφίστανται στην υπηρεσία σας που δυσκολεύουν την εφαρμογή όσων αποκομίσατε στο επιμορφωτικό πρόγραμμα

ΤΙΤΛΟΣ	Δεν Υπήρχαν Εμπόδια	Η επιφυλακτικότητα των συναδέλφων μου για αλλαγές	Η υπάρχουσα οργανωτική δομή της υπηρεσίας μου	Το υπάρχον θεσμικό πλαίσιο	Η ανεπάρκεια υποδομών, εξοπλισμού και εργαλείων	Η μη αποτελεσματική κατανομή και αξιοποίηση ανθρώπινων πόρων	Η γραφειοκρατία	Η αντίδραση της ιεραρχίας	Η έλλειψη κουλτούρας αλλαγών	Άλλη Περίπτωση	Σύνολο
<i>Σύνολο Απαντήσεων:</i>	37	86	236	60	285	100	75	45	86	7	1017
ΔΙΑΧΕΙΡΙΣΗ ΠΟΙΟΤΗΤΑΣ ΤΕΧΝΙΚΩΝ ΕΡΓΩΝ	5,34%	9,92%	13,74%	11,45%	18,32%	8,40%	11,45%	7,63%	12,21%	1,53%	
<i>Σύνολο Απαντήσεων:</i>	7	13	18	15	24	11	15	10	16	2	131
ΔΙΑΧΕΙΡΙΣΗ ΠΡΟΜΗΘΕΙΩΝ ΣΤΙΣ ΥΠΗΡΕΣΙΕΣ ΥΓΕΙΑΣ	0,00%	20,00%	31,43%	25,71%	2,86%	2,86%	11,43%	0,00%	2,86%	2,86%	
<i>Σύνολο Απαντήσεων:</i>	0	7	11	9	1	1	4	0	1	1	35
ΔΙΑΧΕΙΡΙΣΗ ΤΗΣ ΜΕΙΩΣΗΣ ΔΑΠΑΝΩΝ (NATIONAL SCHOOL OF GOVERNMENT)	5,26%	15,79%	26,32%	21,05%	5,26%	5,26%	10,53%	5,26%	5,26%	0,00%	
<i>Σύνολο Απαντήσεων:</i>	1	3	5	4	1	1	2	1	1	0	19
ΔΙΑΧΕΙΡΙΣΗ ΥΔΑΤΙΚΩΝ ΠΟΡΩΝ	8,82%	8,21%	20,77%	16,79%	11,47%	8,45%	10,75%	5,19%	8,70%	0,85%	
<i>Σύνολο Απαντήσεων:</i>	73	68	172	139	95	70	89	43	72	7	828
ΔΙΑΧΕΙΡΟΝΤΑΣ ΤΙΣ ΚΑΛΕΣ ΠΡΑΚΤΙΚΕΣ ΤΩΝ ΔΗΜΩΝ ΓΙΑ ΤΗΝ ΕΦΑΡΜΟΓΗ ΤΩΝ ΔΗΜΟΣΙΩΝ ΠΟΛΙΤΙΚΩΝ	6,25%	10,42%	13,89%	11,81%	10,42%	10,42%	10,42%	7,64%	15,28%	3,47%	
<i>Σύνολο Απαντήσεων:</i>	9	15	20	17	15	15	15	11	22	5	144
ΔΙΕΘΝΗ ΛΟΓΙΣΤΙΚΑ ΠΡΟΤΥΠΑ	10,86%	7,84%	21,42%	19,31%	7,84%	8,60%	8,75%	4,07%	9,20%	2,11%	
<i>Σύνολο Απαντήσεων:</i>	72	52	142	128	52	57	58	27	61	14	663
ΔΙΕΘΝΗ ΠΡΟΤΥΠΑ 1300, 2120 ΚΑΙ 2340 ΓΙΑ ΤΗΝ ΕΠΑΓΓΕΛΜΑΤΙΚΗ ΕΦΑΡΜΟΓΗ ΤΟΥ ΕΣΩΤΕΡΙΚΟΥ ΕΛΕΓΧΟΥ	28,57%	0,00%	4,76%	19,05%	14,29%	4,76%	14,29%	4,76%	9,52%	0,00%	
<i>Σύνολο Απαντήσεων:</i>	6	0	1	4	3	1	3	1	2	0	21
ΔΙΗΜΕΡΙΔΑ ΕΠΙΜΟΡΦΩΣΗΣ ΚΑΙ ΕΥΑΙΣΘΗΤΟΠΟΙΗΣΗΣ ΣΕ ΘΕΜΑΤΑ ΓΥΝΑΙΚΕΙΑΣ ΜΕΤΑΝΑΣΤΕΥΣΗΣ	6,00%	11,00%	11,00%	14,00%	16,00%	3,00%	20,00%	6,00%	13,00%	0,00%	
<i>Σύνολο Απαντήσεων:</i>	6	11	11	14	16	3	20	6	13	0	100
ΔΙΗΜΕΡΟ ΕΡΓΑΣΤΗΡΙΟ ΠΑΡΑΚΟΛΟΥΘΗΣΗΣ ΤΗΣ ΕΠΙΜΟΡΦΩΣΗΣ ΣΤΕΛΕΧΩΝ ΣΕΠΕ ΣΕ ΘΕΜΑΤΑ ΙΣΟΤΗΤΑΣ ΤΩΝ ΦΥΛΩΝ	20,31%	6,25%	15,63%	15,63%	4,69%	10,94%	10,94%	4,69%	10,94%	0,00%	
<i>Σύνολο Απαντήσεων:</i>	13	4	10	10	3	7	7	3	7	0	64

Ερώτημα: Ποια εμπόδια θεωρείτε ότι υφίστανται στην υπηρεσία σας που δυσκολεύουν την εφαρμογή όσων αποκομίσατε στο επιμορφωτικό πρόγραμμα

ΤΙΤΛΟΣ	Δεν Υπήρχαν Εμπόδια	Η επιφυλακτικότητα των συναδέλφων μου για αλλαγές	Η υπάρχουσα οργανωτική δομή της υπηρεσίας μου	Το υπάρχον θεσμικό πλαίσιο	Η ανεπάρκεια υποδομών, εξοπλισμού και εργαλείων	Η μη αποτελεσματική κατανομή και αξιοποίηση ανθρώπινων πόρων	Η γραφειοκρατία	Η αντίδραση της ιεραρχίας	Η έλλειψη κουλτούρας αλλαγών	Άλλη Περίπτωση	Σύνολο
ΔΙΚΤΥΑ ΔΗΜΟΣΙΑΣ ΔΙΟΙΚΗΣΗΣ-ΣΥΖΕΥΣΕΙΣ	6,38%	18,84%	26,38%	14,49%	10,14%	3,77%	7,54%	4,06%	7,54%	0,87%	
<i>Σύνολο Απαντήσεων:</i>	22	65	91	50	35	13	26	14	26	3	345
ΔΙΟΙΚΗΣΗ ΕΚΠΑΙΔΕΥΤΙΚΩΝ ΜΟΝΑΔΩΝ	2,14%	21,80%	16,81%	15,13%	9,16%	6,84%	10,38%	3,88%	13,68%	0,17%	
<i>Σύνολο Απαντήσεων:</i>	37	376	290	261	158	118	179	67	236	3	1725
ΔΙΟΙΚΗΣΗ ΜΕΣΩ ΣΤΟΧΩΝ	1,79%	14,03%	20,24%	15,44%	7,95%	10,64%	9,52%	6,71%	13,15%	0,53%	
<i>Σύνολο Απαντήσεων:</i>	114	893	1288	983	506	677	606	427	837	34	6365
ΔΙΟΙΚΗΣΗ ΜΕΣΩ ΣΤΟΧΩΝ ΚΑΙ ΜΕΤΡΗΣΗ ΤΗΣ ΑΠΟΔΟΤΙΚΟΤΗΤΑΣ	4,44%	17,78%	15,56%	20,00%	6,67%	6,67%	6,67%	4,44%	17,78%	0,00%	
<i>Σύνολο Απαντήσεων:</i>	2	8	7	9	3	3	3	2	8	0	45
ΔΙΟΙΚΗΣΗ ΟΛΙΚΗΣ ΠΟΙΟΤΗΤΑΣ ΣΤΙΣ ΥΠΗΡΕΣΙΕΣ ΥΓΕΙΑΣ	1,19%	14,70%	14,89%	10,14%	12,60%	10,50%	10,68%	9,41%	15,43%	0,46%	
<i>Σύνολο Απαντήσεων:</i>	13	161	163	111	138	115	117	103	169	5	1095
ΔΙΟΙΚΗΤΙΚΗ ΛΟΓΙΣΤΙΚΗ - ΚΟΣΤΟΛΟΓΗΣΗ - ΠΡΟΫΠΟΛΟΓΙΣΜΟΙ	5,53%	11,59%	22,75%	13,98%	7,58%	11,16%	9,10%	6,83%	10,94%	0,54%	
<i>Σύνολο Απαντήσεων:</i>	51	107	210	129	70	103	84	63	101	5	923
ΔΙΟΙΚΗΤΙΚΗ ΜΕΤΑΡΡΥΘΜΙΣΗ ΚΑΙ ΑΞΙΟΛΟΓΗΣΗ ΔΟΜΩΝ: ΑΠΟ ΤΟ ΣΧΕΔΙΑΣΜΟ ΣΤΗΝ ΕΦΑΡΜΟΓΗ	0,00%	20,00%	13,33%	6,67%	6,67%	6,67%	6,67%	6,67%	26,67%	6,67%	
<i>Σύνολο Απαντήσεων:</i>	0	3	2	1	1	1	1	1	4	1	15
ΔΙΟΙΚΗΤΙΚΗ ΜΕΤΑΡΡΥΘΜΙΣΗ ΚΑΙ ΓΕΝΙΚΗ ΑΝΑΘΕΩΡΗΣΗ ΔΗΜΟΣΙΩΝ ΠΟΛΙΤΙΚΩΝ-ΤΟ ΠΑΡΑΔΕΙΓΜΑ ΤΗΣ ΓΑΛΛΙΑΣ (RGPP)	0,00%	30,00%	30,00%	40,00%	0,00%	0,00%	0,00%	0,00%	0,00%	0,00%	
<i>Σύνολο Απαντήσεων:</i>	0	3	3	4	0	0	0	0	0	0	10
ΔΙΠΛΟΓΡΑΦΙΚΟ ΛΟΓΙΣΤΙΚΟ ΣΥΣΤΗΜΑ (ΓΕΝΙΚΗ ΚΑΙ ΑΝΑΛΥΤΙΚΗ ΛΟΓΙΣΤΙΚΗ ΕΚΜΕΤΑΛΛΕΥΣΗΣ)	15,88%	5,00%	18,24%	12,65%	11,18%	10,88%	10,29%	4,41%	10,59%	0,88%	
<i>Σύνολο Απαντήσεων:</i>	54	17	62	43	38	37	35	15	36	3	340
ΔΙΎΠΟΥΡΓΙΚΗ ΚΑΙ ΕΝΔΟΎΠΟΥΡΓΙΚΗ ΟΡΓΑΝΩΣΗ ΚΑΙ ΣΥΝΕΡΓΑΣΙΑ (α)	0,00%	0,00%	0,00%	50,00%	0,00%	0,00%	50,00%	0,00%	0,00%	0,00%	

Ερώτημα: Ποια εμπόδια θεωρείτε ότι υφίστανται στην υπηρεσία σας που δυσκολεύουν την εφαρμογή όσων αποκομίσατε στο επιμορφωτικό πρόγραμμα

ΤΙΤΛΟΣ	Δεν Υπήρχαν Εμπόδια	Η επιφυλακτικότητα των συναδέλφων μου για αλλαγές	Η υπάρχουσα οργανωτική δομή της υπηρεσίας μου	Το υπάρχον θεσμικό πλαίσιο	Η ανεπάρκεια υποδομών, εξοπλισμού και εργαλείων	Η μη αποτελεσματική κατανομή και αξιοποίηση ανθρώπινων πόρων	Η γραφειοκρατία	Η αντίδραση της ιεραρχίας	Η έλλειψη κουλτούρας αλλαγών	Άλλη Περίπτωση	Σύνολο
Σύνολο Απαντήσεων:	0	0	0	2	0	0	2	0	0	0	4
ΔΙΎΠΟΥΡΓΙΚΗ ΚΑΙ ΕΝΔΟΎΠΟΥΡΓΙΚΗ ΟΡΓΑΝΩΣΗ ΚΑΙ ΣΥΝΕΡΓΑΣΙΑ (β)	0,00%	0,00%	50,00%	0,00%	0,00%	0,00%	50,00%	0,00%	0,00%	0,00%	
Σύνολο Απαντήσεων:	0	0	1	0	0	0	1	0	0	0	2
ΔΙΎΠΟΥΡΓΙΚΟΣ ΣΥΝΤΟΝΙΣΜΟΣ ΤΩΝ ΔΗΜΟΣΙΩΝ ΠΟΛΙΤΙΚΩΝ- (ΕΝΑ)	0,00%	5,56%	27,78%	27,78%	0,00%	22,22%	0,00%	0,00%	11,11%	5,56%	
Σύνολο Απαντήσεων:	0	1	5	5	0	4	0	0	2	1	18
ΕΓΚΑΤΑΣΤΑΣΗ ΚΑΙ ΕΦΑΡΜΟΓΗ ΑΝΑΣΧΕΔΙΑΣΜΕΝΩΝ ΔΙΑΔΙΚΑΣΙΩΝ. ΔΙΑΥΓΕΙΑ ΚΑΙ ΜΗΤΡΩΟ ΜΙΣΘΟΔΟΤΟΥΜΕΝΩΝ ΕΛΛΗΝΙΚΟΥ ΔΗΜΟΣΙΟΥ	100,00%	0,00%	0,00%	0,00%	0,00%	0,00%	0,00%	0,00%	0,00%	0,00%	
Σύνολο Απαντήσεων:	1	0	0	0	0	0	0	0	0	0	1
ΕΘΝΙΚΗ ΔΙΟΙΚΗΣΗ ΚΑΙ ΕΥΡΩΠΑΪΚΗ ΟΛΟΚΛΗΡΩΣΗ:ΔΙΑΜΟΡΦΩΣΗ ΚΑΙ ΥΛΟΠΟΙΗΣΗ ΤΩΝ ΕΝΩΣΙΑΚΩΝ ΔΗΜΟΣΙΩΝ ΠΟΛΙΤΙΚΩΝ	6,45%	12,90%	32,26%	25,81%	6,45%	3,23%	6,45%	0,00%	3,23%	3,23%	
Σύνολο Απαντήσεων:	2	4	10	8	2	1	2	0	1	1	31
ΕΘΝΙΚΗ ΣΤΡΑΤΗΓΙΚΗ ΓΙΑ ΤΗΝ ΗΛΕΚΤΡΟΝΙΚΗ ΔΙΑΚΥΒΕΡΝΗΣΗ	3,62%	12,32%	10,87%	13,77%	15,94%	8,70%	13,04%	5,80%	14,49%	1,45%	
Σύνολο Απαντήσεων:	5	17	15	19	22	12	18	8	20	2	138
ΕΙΔΙΚΑ ΘΕΜΑΤΑ ΔΙΑΧΕΙΡΙΣΗΣ ΣΥΓΧΡΗΜΑΤΟΔΟΤΟΥΜΕΝΩΝ ΕΡΓΩΝ ΕΣΠΑ	6,22%	11,85%	23,69%	13,25%	6,83%	11,24%	9,84%	4,82%	12,05%	0,20%	
Σύνολο Απαντήσεων:	31	59	118	66	34	56	49	24	60	1	498
ΕΙΔΙΚΑ ΘΕΜΑΤΑ ΤΑΜΕΙΟΥ ΠΑΡΑΚΑΤΑΘΗΚΩΝ ΚΑΙ ΔΑΝΕΙΩΝ	12,50%	0,00%	12,50%	25,00%	25,00%	0,00%	25,00%	0,00%	0,00%	0,00%	
Σύνολο Απαντήσεων:	1	0	1	2	2	0	2	0	0	0	8
ΕΙΔΙΚΟ ΕΡΓΑΣΤΗΡΙΟ ΠΙΛΟΤΙΚΗΣ ΔΙΑΒΟΥΛΕΥΣΗΣ ΣΕ ΣΥΣΤΗΜΑΤΑ ΑΞΙΟΛΟΓΗΣΗΣ ΔΗΜΟΣΙΩΝ ΥΠΑΛΛΗΛΩΝ	0,00%	25,00%	16,67%	33,33%	0,00%	8,33%	8,33%	0,00%	8,33%	0,00%	
Σύνολο Απαντήσεων:	0	3	2	4	0	1	1	0	1	0	12

Ερώτημα: Ποια εμπόδια θεωρείτε ότι υφίστανται στην υπηρεσία σας που δυσκολεύουν την εφαρμογή όσων αποκομίσατε στο επιμορφωτικό πρόγραμμα

ΤΙΤΛΟΣ	Δεν Υπήρχαν Εμπόδια	Η επιφυλακτικότητα των συναδέλφων μου για αλλαγές	Η υπάρχουσα οργανωτική δομή της υπηρεσίας μου	Το υπάρχον θεσμικό πλαίσιο	Η ανεπάρκεια υποδομών, εξοπλισμού και εργαλείων	Η μη αποτελεσματική κατανομή και αξιοποίηση ανθρώπινων πόρων	Η γραφειοκρατία	Η αντίδραση της ιεραρχίας	Η έλλειψη κουλτούρας αλλαγών	Άλλη Περίπτωση	Σύνολο
ΕΙΣΑΓΩΓΗ ΣΤΗ ΓΛΩΣΣΑ SQL	16,46%	9,15%	18,90%	4,88%	18,90%	8,54%	7,93%	4,27%	10,37%	0,61%	
<i>Σύνολο Απαντήσεων:</i>	27	15	31	8	31	14	13	7	17	1	164
ΕΙΣΑΓΩΓΗ ΣΤΗΝ ΑΝΑΠΤΥΞΗ ΔΙΑΔΙΚΤΥΑΚΩΝ ΕΦΑΡΜΟΓΩΝ ΜΕ ΧΡΗΣΗ JAVA	0,00%	0,00%	18,18%	9,09%	0,00%	27,27%	9,09%	9,09%	18,18%	9,09%	
<i>Σύνολο Απαντήσεων:</i>	0	0	2	1	0	3	1	1	2	1	11
ΕΙΣΑΓΩΓΗ ΣΤΗΝ ΕΚΠΑΙΔΕΥΣΗ ΚΑΙ ΑΞΙΟΛΟΓΗΣΗ ΕΚΠΑΙΔΕΥΤΙΚΩΝ ΔΡΑΣΕΩΝ ΕΝΗΛΙΚΩΝ	13,33%	0,00%	20,00%	16,67%	13,33%	16,67%	6,67%	6,67%	6,67%	0,00%	
<i>Σύνολο Απαντήσεων:</i>	4	0	6	5	4	5	2	2	2	0	30
ΕΙΣΑΓΩΓΙΚΗ ΕΚΠΑΙΔΕΥΣΗ	5,48%	11,67%	17,42%	13,26%	13,09%	8,84%	14,32%	6,54%	9,11%	0,27%	
<i>Σύνολο Απαντήσεων:</i>	62	132	197	150	148	100	162	74	103	3	1131
ΕΚΔΟΣΗ ΗΛΕΚΤΡΟΝΙΚΟΥ ΕΓΓΡΑΦΟΥ ΜΕ ΤΗ ΧΡΗΣΗ ΨΗΦΙΑΚΩΝ ΥΠΟΓΡΑΦΩΝ	4,35%	9,48%	20,83%	12,56%	20,67%	5,45%	10,62%	3,58%	11,01%	1,44%	
<i>Σύνολο Απαντήσεων:</i>	191	416	914	551	907	239	466	157	483	63	4387
ΕΚΠΑΙΔΕΥΣΗ ΣΤΕΛΕΧΩΝ ΕΝΟΠΛΩΝ ΔΥΝΑΜΕΩΝ ΣΤΙΣ ΠΟΛΙΤΙΚΕΣ ΔΙΑΧΕΙΡΙΣΗΣ ΠΕΡΙΒΑΛΛΟΝΤΟΣ	2,42%	10,48%	21,77%	12,10%	16,94%	8,87%	11,29%	4,03%	12,10%	0,00%	
<i>Σύνολο Απαντήσεων:</i>	3	13	27	15	21	11	14	5	15	0	124
ΕΚΠΑΙΔΕΥΣΗ ΔΙΕΥΘΥΝΤΙΚΩΝ ΣΤΕΛΕΧΩΝ	1,45%	20,23%	25,14%	19,65%	6,36%	6,36%	7,51%	3,47%	9,54%	0,29%	
<i>Σύνολο Απαντήσεων:</i>	5	70	87	68	22	22	26	12	33	1	346
ΕΚΠΑΙΔΕΥΣΗ ΕΚΠΑΙΔΕΥΤΩΝ	4,20%	18,37%	20,34%	14,57%	6,96%	9,32%	6,30%	6,04%	11,68%	2,23%	
<i>Σύνολο Απαντήσεων:</i>	32	140	155	111	53	71	48	46	89	17	762
ΕΚΠΑΙΔΕΥΣΗ ΕΚΠΑΙΔΕΥΤΩΝ ΓΙΑ ΤΗΝ ΕΠΙΜΟΡΦΩΣΗ ΕΠΙΘΕΩΡΗΤΩΝ ΕΡΓΑΣΙΑΚΩΝ ΣΧΕΣΕΩΝ ΣΕ ΘΕΜΑΤΑ ΙΣΩΝ ΕΥΚΑΙΡΙΩΝ ΚΑΙ ΙΣΗΣ ΜΕΤΑΧΕΙΡΙΣΗΣ ΑΝΔΡΩΝ ΚΑΙ ΓΥΝΑΙΚΩΝ ΣΤΗΝ ΑΠΑΣΧΟΛΗΣΗ	41,18%	5,88%	11,76%	0,00%	5,88%	5,88%	5,88%	0,00%	23,53%	0,00%	
<i>Σύνολο Απαντήσεων:</i>	7	1	2	0	1	1	1	0	4	0	17

Ερώτημα: Ποια εμπόδια θεωρείτε ότι υφίστανται στην υπηρεσία σας που δυσκολεύουν την εφαρμογή όσων αποκομίσατε στο επιμορφωτικό πρόγραμμα

ΤΙΤΛΟΣ	Δεν Υπήρχαν Εμπόδια	Η επιφυλακτικότητα των συναδέλφων μου για αλλαγές	Η υπάρχουσα οργανωτική δομή της υπηρεσίας μου	Το υπάρχον θεσμικό πλαίσιο	Η ανεπάρκεια υποδομών, εξοπλισμού και εργαλείων	Η μη αποτελεσματική κατανομή και αξιοποίηση ανθρώπινων πόρων	Η γραφειοκρατία	Η αντίδραση της ιεραρχίας	Η έλλειψη κουλτούρας αλλαγών	Άλλη Περίπτωση	Σύνολο
ΕΚΠΑΙΔΕΥΣΗ ΕΚΠΑΙΔΕΥΤΩΝ ΕΙΣΑΓΩΓΙΚΗΣ ΕΚΠΑΙΔΕΥΣΗΣ	2,55%	25,51%	24,49%	19,39%	2,55%	7,14%	4,08%	5,61%	8,16%	0,51%	
<i>Σύνολο Απαντήσεων:</i>	5	50	48	38	5	14	8	11	16	1	196
ΕΚΠΑΙΔΕΥΣΗ ΕΚΠΑΙΔΕΥΤΩΝ ΕΙΣΑΓΩΓΙΚΗΣ ΕΚΠΑΙΔΕΥΣΗΣ (ΑΡΧΙΚΗ ΦΑΣΗ ΚΑΙ ΦΑΣΗ ΟΛΟΚΛΗΡΩΣΗΣ)	4,93%	14,29%	14,78%	11,33%	7,88%	10,84%	9,36%	9,85%	14,78%	1,97%	
<i>Σύνολο Απαντήσεων:</i>	10	29	30	23	16	22	19	20	30	4	203
ΕΚΠΑΙΔΕΥΣΗ ΕΚΠΑΙΔΕΥΤΩΝ ΣΤΗΝ ΗΛΕΚΤΡΟΝΙΚΗ ΜΑΘΗΣΗ	3,81%	17,89%	24,34%	11,73%	14,96%	7,04%	4,69%	4,11%	11,14%	0,29%	
<i>Σύνολο Απαντήσεων:</i>	13	61	83	40	51	24	16	14	38	1	341
ΕΚΠΑΙΔΕΥΣΗ ΕΚΠΑΙΔΕΥΤΩΝ ΣΤΙΣ ΨΗΦΙΑΚΕΣ ΥΠΟΓΡΑΦΕΣ	18,18%	9,09%	9,09%	0,00%	18,18%	18,18%	9,09%	9,09%	9,09%	0,00%	
<i>Σύνολο Απαντήσεων:</i>	2	1	1	0	2	2	1	1	1	0	11
ΕΚΠΑΙΔΕΥΣΗ ΕΛΕΓΚΤΩΝ ΜΕΤΡΙΚΩΝ ΟΡΓΑΝΩΝ	2,17%	14,13%	32,61%	21,74%	13,04%	5,43%	2,17%	3,26%	4,35%	1,09%	
<i>Σύνολο Απαντήσεων:</i>	2	13	30	20	12	5	2	3	4	1	92
ΕΚΠΑΙΔΕΥΣΗ ΕΛΕΓΚΤΩΝ ΤΟΥ ΥΠΟΥΡΓΕΙΟΥ ΟΙΚΟΝΟΜΙΚΩΝ ΣΤΟΝ ΕΛΕΓΧΟ ΤΩΝ ΕΝΔΟΟΜΙΛΙΚΩΝ ΣΥΝΑΛΛΑΓΩΝ	11,76%	5,88%	7,84%	25,49%	21,57%	7,84%	9,80%	3,92%	3,92%	1,96%	
<i>Σύνολο Απαντήσεων:</i>	6	3	4	13	11	4	5	2	2	1	51
ΕΚΠΑΙΔΕΥΣΗ ΚΑΙ ΕΠΙΜΟΡΦΩΣΗ ΣΕ ΜΙΑ ΔΙΟΙΚΗΣΗ ΠΟΥ ΑΛΛΑΖΕΙ	7,32%	17,07%	17,07%	9,76%	4,88%	4,88%	14,63%	4,88%	19,51%	0,00%	
<i>Σύνολο Απαντήσεων:</i>	3	7	7	4	2	2	6	2	8	0	41
ΕΚΠΑΙΔΕΥΣΗ ΜΕΛΩΝ ΜΗΤΡΩΟΥ ΔΗΜΟΣΙΟΝΟΜΙΚΩΝ ΕΛΕΓΚΤΩΝ & ΕΛΕΓΚΤΩΝ ΤΗΣ ΕΔΕΛ/ΣΥΓΧΡΗΜΑΤΟΔΟΤΟΥΜΕΝΑ ΠΡΟΓΡΑΜΜΑΤΑ	0,00%	11,11%	11,11%	11,11%	11,11%	11,11%	11,11%	11,11%	11,11%	11,11%	
<i>Σύνολο Απαντήσεων:</i>	0	1	1	1	1	1	1	1	1	1	9
ΕΚΠΑΙΔΕΥΣΗ ΝΕΩΝ ΕΛΕΓΚΤΩΝ ΑΝΑΓΚΑΣΤΙΚΗΣ ΕΙΣΠΡΑΞΗΣ ΤΩΝ ΕΣΟΔΩΝ ΤΟΥ ΚΡΑΤΟΥΣ	4,70%	6,41%	14,85%	12,61%	19,87%	11,32%	15,17%	5,34%	9,19%	0,53%	

Ερώτημα: Ποια εμπόδια θεωρείτε ότι υφίστανται στην υπηρεσία σας που δυσκολεύουν την εφαρμογή όσων αποκομίσατε στο επιμορφωτικό πρόγραμμα

ΤΙΤΛΟΣ	Δεν Υπήρχαν Εμπόδια	Η επιφυλακτικότητα των συναδέλφων μου για αλλαγές	Η υπάρχουσα οργανωτική δομή της υπηρεσίας μου	Το υπάρχον θεσμικό πλαίσιο	Η ανεπάρκεια υποδομών, εξοπλισμού και εργαλείων	Η μη αποτελεσματική κατανομή και αξιοποίηση ανθρώπινων πόρων	Η γραφειοκρατία	Η αντίδραση της ιεραρχίας	Η έλλειψη κουλτούρας αλλαγών	Άλλη Περίπτωση	Σύνολο
<i>Σύνολο Απαντήσεων:</i>	44	60	139	118	186	106	142	50	86	5	936
ΕΚΠΑΙΔΕΥΣΗ ΝΕΩΝ ΕΛΕΓΚΤΩΝ ΒΕΒΑΙΩΣΗΣ ΤΩΝ ΕΣΟΔΩΝ ΤΟΥ ΚΡΑΤΟΥΣ	8,05%	4,88%	14,93%	16,58%	16,87%	10,23%	15,58%	3,41%	8,58%	0,88%	
<i>Σύνολο Απαντήσεων:</i>	137	83	254	282	287	174	265	58	146	15	1701
ΕΚΠΑΙΔΕΥΣΗ ΠΡΟΪΣΤΑΜΕΝΩΝ ΤΜΗΜΑΤΩΝ	1,70%	17,88%	20,38%	12,83%	8,09%	9,75%	8,75%	6,62%	13,47%	0,54%	
<i>Σύνολο Απαντήσεων:</i>	101	1065	1214	764	482	581	521	394	802	32	5956
ΕΚΠΑΙΔΕΥΣΗ ΣΕ ΘΕΜΑΤΑ ΕΦΑΡΜΟΓΗΣ ΠΡΟΤΥΠΟΥ ISO17025:2005	13,08%	7,69%	16,92%	8,46%	18,85%	10,38%	6,54%	4,62%	11,92%	1,54%	
<i>Σύνολο Απαντήσεων:</i>	34	20	44	22	49	27	17	12	31	4	260
ΕΚΠΑΙΔΕΥΣΗ ΣΕ ΘΕΜΑΤΑ ΚΑΤΑΠΟΛΕΜΗΣΗΣ ΖΩΟΑΝΘΡΩΠΟΝΟΣΩΝ	10,00%	4,00%	16,00%	6,00%	30,00%	16,00%	8,00%	2,00%	4,00%	4,00%	
<i>Σύνολο Απαντήσεων:</i>	5	2	8	3	15	8	4	1	2	2	50
ΕΚΠΑΙΔΕΥΣΗ ΣΕ ΤΕΧΝΟΛΟΓΙΕΣ CISCO, A	12,90%	10,48%	17,74%	9,68%	20,16%	9,68%	6,45%	4,84%	6,45%	1,61%	
<i>Σύνολο Απαντήσεων:</i>	16	13	22	12	25	12	8	6	8	2	124
ΕΚΠΑΙΔΕΥΣΗ ΣΕ ΤΕΧΝΟΛΟΓΙΕΣ CISCO, B	10,19%	9,26%	20,37%	5,56%	18,52%	12,96%	6,48%	5,56%	10,19%	0,93%	
<i>Σύνολο Απαντήσεων:</i>	11	10	22	6	20	14	7	6	11	1	108
ΕΚΠΑΙΔΕΥΣΗ ΣΤΕΛΕΧΩΝ ΔΗΜΟΣΙΑΣ ΔΙΟΙΚΗΣΗΣ: ΤΑ "ΒΗΜΑΤΑ" ΜΕΤΑΒΑΣΗΣ ΣΤΟΥΣ ΝΕΟΥΣ ΟΡΓΑΝΙΣΜΟΥΣ	11,63%	13,95%	16,28%	9,30%	2,33%	9,30%	13,95%	9,30%	13,95%	0,00%	
<i>Σύνολο Απαντήσεων:</i>	5	6	7	4	1	4	6	4	6	0	43
ΕΚΠΑΙΔΕΥΣΗ ΣΤΕΛΕΧΩΝ ΕΝΟΠΛΩΝ ΔΥΝΑΜΕΩΝ ΣΕ ΘΕΜΑΤΑ ΥΓΙΕΙΝΗΣ ΚΑΙ ΑΣΦΑΛΕΙΑΣ ΕΡΓΑΣΙΑΣ	4,75%	11,53%	19,66%	12,88%	16,95%	6,44%	8,47%	3,73%	13,22%	2,37%	
<i>Σύνολο Απαντήσεων:</i>	14	34	58	38	50	19	25	11	39	7	295

Ερώτημα: Ποια εμπόδια θεωρείτε ότι υφίστανται στην υπηρεσία σας που δυσκολεύουν την εφαρμογή όσων αποκομίσατε στο επιμορφωτικό πρόγραμμα

ΤΙΤΛΟΣ	Δεν Υπήρχαν Εμπόδια	Η επιφυλακτικότητα των συναδέλφων μου για αλλαγές	Η υπάρχουσα οργανωτική δομή της υπηρεσίας μου	Το υπάρχον θεσμικό πλαίσιο	Η ανεπάρκεια υποδομών, εξοπλισμού και εργαλείων	Η μη αποτελεσματική κατανομή και αξιοποίηση ανθρώπινων πόρων	Η γραφειοκρατία	Η αντίδραση της ιεραρχίας	Η έλλειψη κουλτούρας αλλαγών	Άλλη Περίπτωση	Σύνολο
ΕΚΠΑΙΔΕΥΣΗ ΣΤΕΛΕΧΩΝ ΤΗΣ ΔΗΜΟΣΙΑΣ ΔΙΟΙΚΗΣΗΣ ΣΤΗΝ ΕΜΠΕΔΩΣΗ ΚΑΙ ΑΠΟΤΕΛΕΣΜΑΤΙΚΗ ΥΛΟΠΟΙΗΣΗ ΤΟΥ ΚΑΝΟΝΙΣΤΙΚΟΥ ΠΛΑΙΣΙΟΥ ΕΠΙΤΑΧΥΝΣΗΣ ΕΠΕΝΔΥΣΕΩΝ ΣΤΡΑΤΗΓΙΚΟΥ ΧΑΡΑΚΤΗΡΑ ΤΟΥ Ν. 3894/2010	0,00%	15,63%	34,38%	34,38%	0,00%	6,25%	6,25%	0,00%	3,13%	0,00%	
<i>Σύνολο Απαντήσεων:</i>	0	5	11	11	0	2	2	0	1	0	32
ΕΚΠΑΙΔΕΥΣΗ ΣΤΕΛΕΧΩΝ ΤΩΝ ΚΕΝΤΡΙΚΩΝ ΥΠΗΡΕΣΙΩΝ ΤΟΥ ΥΠΟΥΡΓΕΙΟΥ ΟΙΚΟΝΟΜΙΚΩΝ ΣΤΟ "ΣΥΣΤΗΜΑ ΔΙΟΙΚΗΤΙΚΗΣ ΠΛΗΡΟΦΟΡΗΣΗΣ (MIS)"	8,57%	2,86%	11,43%	14,29%	25,71%	5,71%	11,43%	2,86%	14,29%	2,86%	
<i>Σύνολο Απαντήσεων:</i>	3	1	4	5	9	2	4	1	5	1	35
ΕΚΠΑΙΔΕΥΣΗ ΣΤΗΝ ΕΦΑΡΜΟΓΗ RIF (RISK INFORMATION FORM) ΤΟΥ ΚΟΙΝΟΥ ΣΥΣΤΗΜΑΤΟΣ ΔΙΑΧΕΙΡΙΣΗΣ ΚΙΝΔΥΝΟΥ (CRMS-COMMON RISK MANAGEMENT SYSTEM)	18,18%	0,00%	27,27%	9,09%	9,09%	9,09%	9,09%	9,09%	9,09%	0,00%	
<i>Σύνολο Απαντήσεων:</i>	2	0	3	1	1	1	1	1	1	0	11
ΕΚΠΑΙΔΕΥΣΗ ΣΤΙΣ ΗΛΕΚΤΡΟΝΙΚΕΣ ΔΗΜΟΣΙΕΣ ΣΥΜΒΑΣΕΙΣ	10,63%	8,75%	14,61%	13,23%	15,04%	11,86%	10,85%	3,47%	10,05%	1,52%	
<i>Σύνολο Απαντήσεων:</i>	147	121	202	183	208	164	150	48	139	21	1383
ΕΚΠΑΙΔΕΥΣΗ ΣΤΟ ΣΥΣΤΗΜΑ ΔΙΑΧΕΙΡΙΣΗΣ ΚΑΙ ΔΙΑΚΙΝΗΣΗΣ ΗΛΕΚΤΡΟΝΙΚΟΥ ΕΓΓΡΑΦΟΥ ΤΟΥ Υ.Δ.Η.Μ.Η.Δ.	27,27%	9,09%	6,06%	9,09%	9,09%	15,15%	9,09%	0,00%	9,09%	6,06%	
<i>Σύνολο Απαντήσεων:</i>	9	3	2	3	3	5	3	0	3	2	33
ΕΚΠΑΙΔΕΥΣΗ ΣΤΟ ΥΠΟΣΥΣΤΗΜΑ ΠΡΟΜΗΘΕΥΤΩΝ ΣΤΟ ΕΘΝΙΚΟ ΣΥΣΤΗΜΑ ΗΛΕΚΤΡΟΝΙΚΩΝ ΔΗΜΟΣΙΩΝ ΣΥΜΒΑΣΕΩΝ	0,00%	0,00%	37,50%	25,00%	0,00%	12,50%	12,50%	0,00%	12,50%	0,00%	
<i>Σύνολο Απαντήσεων:</i>	0	0	3	2	0	1	1	0	1	0	8
ΕΚΠΑΙΔΕΥΣΗ ΣΤΟ ΧΩΡΟ ΕΡΓΑΣΙΑΣ	4,33%	17,77%	22,26%	12,06%	7,57%	10,05%	6,34%	5,56%	13,45%	0,62%	
<i>Σύνολο Απαντήσεων:</i>	28	115	144	78	49	65	41	36	87	4	647

Ερώτημα: Ποια εμπόδια θεωρείτε ότι υφίστανται στην υπηρεσία σας που δυσκολεύουν την εφαρμογή όσων αποκομίσατε στο επιμορφωτικό πρόγραμμα

ΤΙΤΛΟΣ	Δεν Υπήρχαν Εμπόδια	Η επιφυλακτικότητα των συναδέλφων μου για αλλαγές	Η υπάρχουσα οργανωτική δομή της υπηρεσίας μου	Το υπάρχον θεσμικό πλαίσιο	Η ανεπάρκεια υποδομών, εξοπλισμού και εργαλείων	Η μη αποτελεσματική κατανομή και αξιοποίηση ανθρώπινων πόρων	Η γραφειοκρατία	Η αντίδραση της ιεραρχίας	Η έλλειψη κουλτούρας αλλαγών	Άλλη Περίπτωση	Σύνολο
ΕΚΠΑΙΔΕΥΣΗ ΤΕΛΙΚΩΝ ΧΡΗΣΤΩΝ ΣΤΟ ΥΠΟΣΥΣΤΗΜΑ ΔΗΜΟΣΙΟΝΟΜΙΚΟΥ ΕΛΕΓΧΟΥ ΤΟΥ Ο.Π.Σ.Δ.Π	0,00%	9,52%	23,81%	23,81%	9,52%	4,76%	14,29%	4,76%	9,52%	0,00%	
<i>Σύνολο Απαντήσεων:</i>	0	2	5	5	2	1	3	1	2	0	21
ΕΚΠΑΙΔΕΥΣΗ ΤΕΛΩΝΕΙΑΚΩΝ ΥΠΑΛΛΗΛΩΝ ΣΤΙΣ ΕΦΑΡΜΟΓΕΣ ΤΟΥ Ο.Π.Σ.Τ ICISnet	2,38%	7,14%	16,67%	14,29%	11,90%	14,29%	19,05%	2,38%	11,90%	0,00%	
<i>Σύνολο Απαντήσεων:</i>	1	3	7	6	5	6	8	1	5	0	42
ΕΚΠΑΙΔΕΥΣΗ ΧΡΗΣΤΩΝ ΣΤΗΝ ΗΛΕΚΤΡΟΝΙΚΗ ΜΑΘΗΣΗ	7,26%	9,90%	18,48%	9,24%	19,14%	6,60%	8,58%	4,95%	14,85%	0,99%	
<i>Σύνολο Απαντήσεων:</i>	22	30	56	28	58	20	26	15	45	3	303
ΕΛΕΓΧΟΙ ΣΤΗ ΔΙΑΧΕΙΡΙΣΗ ΤΩΝ ΠΡΩΤΟΒΑΘΜΙΩΝ ΟΤΑ	6,40%	14,67%	24,79%	13,84%	5,37%	7,44%	9,50%	9,71%	7,64%	0,62%	
<i>Σύνολο Απαντήσεων:</i>	31	71	120	67	26	36	46	47	37	3	484
ΕΜΒΑΘΥΝΣΗ ΣΕ ΠΕΡΙΠΤΩΣΕΙΣ ΞΕΠΛΥΜΑΤΟΣ ΒΡΩΜΙΚΟΥ ΧΡΗΜΑΤΟΣ	0,00%	13,33%	13,33%	6,67%	20,00%	13,33%	13,33%	6,67%	13,33%	0,00%	
<i>Σύνολο Απαντήσεων:</i>	0	2	2	1	3	2	2	1	2	0	15
ΕΝΕΡΓΕΙΑΚΗ ΔΙΑΧΕΙΡΙΣΗ ΜΟΝΑΔΩΝ ΕΝΟΠΛΩΝ ΔΥΝΑΜΕΩΝ	0,00%	0,00%	18,18%	13,64%	18,18%	9,09%	18,18%	9,09%	13,64%	0,00%	
<i>Σύνολο Απαντήσεων:</i>	0	0	4	3	4	2	4	2	3	0	22
ΕΝΗΜΕΡΩΣΗ ΓΙΑ ΤΗ ΛΕΙΤΟΥΡΓΙΑ ΤΟΥ ΠΛΗΡΟΦΟΡΙΑΚΟΥ ΣΥΣΤΗΜΑΤΟΣ ΕΣΩΤΕΡΙΚΗΣ ΑΓΟΡΑΣ(ΙΜΙ) ΣΤΟΥΣ ΦΟΡΕΙΣ ΤΗΣ ΔΗΜΟΣΙΑΣ ΔΙΟΙΚΗΣΗΣ	13,50%	13,50%	25,77%	14,11%	6,13%	7,36%	7,98%	4,29%	7,36%	0,00%	
<i>Σύνολο Απαντήσεων:</i>	22	22	42	23	10	12	13	7	12	0	163
ΕΝΗΜΕΡΩΣΗ ΣΕ ΘΕΜΑΤΑ ΕΠΙΧΕΙΡΗΣΙΑΚΗΣ ΑΡΙΣΤΕΙΑΣ ΚΑΙ ΣΤΡΑΤΗΓΙΚΗΣ ΠΟΙΟΤΗΤΑΣ ΓΙΑ ΣΤΕΛΕΧΗ ΤΗΣ ΓΓΔΕ	1,59%	8,73%	15,08%	10,32%	15,87%	13,49%	17,46%	2,38%	15,08%	0,00%	
<i>Σύνολο Απαντήσεων:</i>	2	11	19	13	20	17	22	3	19	0	126
ΕΝΗΜΕΡΩΣΗ ΣΤΕΛΕΧΩΝ ΑΥΤΟΤΕΛΩΝ ΤΜΗΜΑΤΩΝ ΕΚΠΑΙΔΕΥΣΗΣ	0,00%	0,00%			0,00%	0,00%	0,00%	0,00%	0,00%	0,00%	
<i>Σύνολο Απαντήσεων:</i>	0	0	6	2							

Ερώτημα: Ποια εμπόδια θεωρείτε ότι υφίστανται στην υπηρεσία σας που δυσκολεύουν την εφαρμογή όσων αποκομίσατε στο επιμορφωτικό πρόγραμμα

ΤΙΤΛΟΣ	Δεν Υπήρχαν Εμπόδια	Η επιφυλακτικότητα των συναδέλφων μου για αλλαγές	Η υπάρχουσα οργανωτική δομή της υπηρεσίας μου	Το υπάρχον θεσμικό πλαίσιο	Η ανεπάρκεια υποδομών, εξοπλισμού και εργαλείων	Η μη αποτελεσματική κατανομή και αξιοποίηση ανθρώπινων πόρων	Η γραφειοκρατία	Η αντίδραση της ιεραρχίας	Η έλλειψη κουλτούρας αλλαγών	Άλλη Περίπτωση	Σύνολο
ΕΝΙΑΙΟΣ ΦΟΡΟΣ ΙΔΙΟΚΤΗΣΙΑΣ ΑΚΙΝΗΤΩΝ Ε9	36,36%	3,03%	12,12%	6,06%	9,09%	6,06%	18,18%	3,03%	3,03%	3,03%	
<i>Σύνολο Απαντήσεων:</i>	12	1	4	2	3	2	6	1	1	1	33
ΕΝΙΣΧΥΣΗ ΤΗΣ ΔΙΑΦΑΝΕΙΑΣ - ΚΑΤΑΠΟΛΕΜΗΣΗ ΤΗΣ ΔΙΑΦΘΟΡΑΣ	0,00%	0,00%	0,00%		0,00%	0,00%	0,00%	0,00%	0,00%	0,00%	
<i>Σύνολο Απαντήσεων:</i>	0	0	0	1							
ΕΝΙΣΧΥΣΗ ΤΗΣ ΣΥΜΜΕΤΟΧΗΣ ΤΩΝ ΓΥΝΑΙΚΩΝ ΣΕ ΘΕΣΕΙΣ ΕΥΘΥΝΗΣ ΣΤΗ ΔΗΜΟΣΙΑ ΔΙΟΙΚΗΣΗ ΚΑΙ ΑΥΤΟΔΙΟΙΚΗΣΗ	1,77%	24,52%	26,02%	16,21%	4,09%	7,08%	4,36%	5,86%	9,26%	0,82%	
<i>Σύνολο Απαντήσεων:</i>	13	180	191	119	30	52	32	43	68	6	734
ΕΞ ΑΠΟΣΤΑΣΕΩΣ ΕΚΠΑΙΔΕΥΣΗ ΠΡΟΪΣΤΑΜΕΝΩΝ ΔΙΕΥΘΥΝΣΕΩΝ	1,79%	9,82%	16,96%	11,61%	13,39%	10,71%	10,71%	8,93%	15,18%	0,89%	
<i>Σύνολο Απαντήσεων:</i>	2	11	19	13	15	12	12	10	17	1	112
ΕΞ ΑΠΟΣΤΑΣΕΩΣ ΕΚΠΑΙΔΕΥΣΗ ΠΡΟΪΣΤΑΜΕΝΩΝ ΤΜΗΜΑΤΩΝ	3,07%	9,82%	17,18%	14,11%	10,43%	14,11%	6,75%	7,36%	17,18%	0,00%	
<i>Σύνολο Απαντήσεων:</i>	5	16	28	23	17	23	11	12	28	0	163
ΕΞ ΑΠΟΣΤΑΣΕΩΣ ΕΚΠΑΙΔΕΥΣΗ ΣΤΗ ΓΛΩΣΣΑ ΡΥΤΗΘΝ	17,89%	7,37%	15,79%	10,53%	15,79%	10,53%	5,26%	5,26%	10,53%	1,05%	
<i>Σύνολο Απαντήσεων:</i>	17	7	15	10	15	10	5	5	10	1	95
ΕΞ ΑΠΟΣΤΑΣΕΩΣ ΕΚΠΑΙΔΕΥΣΗ ΣΤΗΝ ΗΛΕΚΤΡΟΝΙΚΗ ΔΙΑΚΥΒΕΡΝΗΣΗ	2,94%	8,33%	19,61%	8,82%	14,22%	8,82%	13,24%	5,88%	17,65%	0,49%	
<i>Σύνολο Απαντήσεων:</i>	6	17	40	18	29	18	27	12	36	1	204
ΕΞΑΜΗΝΙΑΙΟΣ ΠΡΟΓΡΑΜΜΑΤΙΣΜΟΣ ΤΟΥ ΕΚΔΔΑ	22,22%	0,00%	11,11%	22,22%	11,11%	11,11%	11,11%	11,11%	0,00%	0,00%	
<i>Σύνολο Απαντήσεων:</i>	2	0	1	2	1	1	1	1	0	0	9
ΕΞΟΡΘΟΛΟΓΙΣΜΟΣ ΤΟΥ ΣΥΣΤΗΜΑΤΟΣ ΠΡΟΜΗΘΕΙΩΝ ΣΤΙΣ ΥΠΗΡΕΣΙΕΣ ΥΓΕΙΑΣ ΚΑΙ ΚΟΙΝΩΝΙΚΗΣ ΑΛΛΗΛΕΓΓΥΗΣ	3,00%	13,86%	24,34%	19,48%	5,99%	7,49%	8,99%	6,74%	9,74%	0,37%	
<i>Σύνολο Απαντήσεων:</i>	8	37	65	52	16	20	24	18	26	1	267

Ερώτημα: Ποια εμπόδια θεωρείτε ότι υφίστανται στην υπηρεσία σας που δυσκολεύουν την εφαρμογή όσων αποκομίσατε στο επιμορφωτικό πρόγραμμα

ΤΙΤΛΟΣ	Δεν Υπήρχαν Εμπόδια	Η επιφυλακτικότητα των συναδέλφων μου για αλλαγές	Η υπάρχουσα οργανωτική δομή της υπηρεσίας μου	Το υπάρχον θεσμικό πλαίσιο	Η ανεπάρκεια υποδομών, εξοπλισμού και εργαλείων	Η μη αποτελεσματική κατανομή και αξιοποίηση ανθρώπινων πόρων	Η γραφειοκρατία	Η αντίδραση της ιεραρχίας	Η έλλειψη κουλτούρας αλλαγών	Άλλη Περίπτωση	Σύνολο
ΕΠΕΝΔΥΟΝΤΑΣ ΣΤΙΣ ΠΕΡΙΦΕΡΕΙΕΣ: Ο ΡΟΛΟΣ ΤΩΝ ΠΟΛΩΝ ΑΝΤΑΓΩΝΙΣΤΙΚΟΤΗΤΑΣ (CLUSTERS) - (ΕΝΑ)	25,00%	12,50%	12,50%	25,00%	0,00%	0,00%	0,00%	12,50%	12,50%	0,00%	
<i>Σύνολο Απαντήσεων:</i>	2	1	1	2	0	0	0	1	1	0	8
ΕΠΕΞΕΡΓΑΣΙΑ ΔΕΔΟΜΕΝΩΝ ΜΕ ΛΟΓΙΣΤΙΚΑ ΦΥΛΛΑ	19,12%	11,93%	17,08%	7,92%	11,52%	7,52%	10,54%	3,76%	9,80%	0,82%	
<i>Σύνολο Απαντήσεων:</i>	234	146	209	97	141	92	129	46	120	10	1224
ΕΠΙΚΥΡΩΣΗ ΑΝΑΛΥΤΙΚΩΝ ΜΕΘΟΔΩΝ, ΕΛΕΓΧΟΣ ΠΟΙΟΤΗΤΑΣ ΚΑΙ ΕΚΤΙΜΗΣΗ ΑΒΕΒΑΙΟΤΗΤΑΣ	29,03%	3,23%	6,45%	0,00%	29,03%	9,68%	12,90%	0,00%	6,45%	3,23%	
<i>Σύνολο Απαντήσεων:</i>	9	1	2	0	9	3	4	0	2	1	31
ΕΠΙΛΕΓΜΕΝΑ ΕΛΕΓΚΤΙΚΑ ΠΡΟΤΥΠΑ ΓΙΑ ΤΟΝ ΕΛΕΓΧΟ ΕΞΟΔΩΝ ΤΩΝ ΟΤΑ	0,00%	0,00%	25,00%	25,00%	25,00%	0,00%	0,00%	0,00%	25,00%	0,00%	
<i>Σύνολο Απαντήσεων:</i>	0	0	1	1	1	0	0	0	1	0	4
ΕΠΙΜΟΡΦΩΣΗ ΓΙΑ ΕΝΔΙΚΟΦΑΝΕΙΣ ΠΡΟΣΦΥΓΕΣ	0,00%	0,00%	0,00%	75,00%	0,00%	0,00%	0,00%	25,00%	0,00%	0,00%	
<i>Σύνολο Απαντήσεων:</i>	0	0	0	3	0	0	0	1	0	0	4
ΕΠΙΜΟΡΦΩΣΗ ΔΙΟΙΚΗΤΙΚΟΥ / ΕΠΙΣΤΗΜΟΝΙΚΟΥ ΠΡΟΣΩΠΙΚΟΥ ΓΥΝΑΙΚΕΙΩΝ ΦΥΛΑΚΩΝ ΣΕ ΕΙΔΙΚΑ ΘΕΜΑΤΑ ΦΥΛΟΥ	0,00%	18,75%	14,58%	8,33%	16,67%	12,50%	4,17%	10,42%	14,58%	0,00%	
<i>Σύνολο Απαντήσεων:</i>	0	9	7	4	8	6	2	5	7	0	48
ΕΠΙΜΟΡΦΩΣΗ ΔΙΟΙΚΗΤΩΝ ΚΑΙ ΔΙΕΥΘΥΝΤΩΝ ΥΠΗΡΕΣΙΩΝ ΕΝΟΠΛΩΝ ΔΥΝΑΜΕΩΝ ΣΕ ΠΟΛΙΤΙΚΕΣ ΔΙΑΧΕΙΡΙΣΗΣ ΠΕΡΙΒΑΛΛΟΝΤΟΣ	0,00%	0,00%	25,00%	25,00%	25,00%	25,00%	0,00%	0,00%	0,00%	0,00%	
<i>Σύνολο Απαντήσεων:</i>	0	0	1	1	1	1	0	0	0	0	4
ΕΠΙΜΟΡΦΩΣΗ ΚΟΙΝΩΝΙΚΩΝ ΕΠΙΘΕΩΡΗΤΩΝ ΕΡΓΑΣΙΑΣ, ΥΠΑΛΛΗΛΩΝ ΣΕΠΕ, ΣΕ ΘΕΜΑΤΑ ΙΣΟΤΗΤΑΣ ΤΩΝ ΦΥΛΩΝ	22,56%	5,26%	12,03%	18,05%	9,02%	7,52%	8,27%	5,26%	11,28%	0,75%	
<i>Σύνολο Απαντήσεων:</i>	30	7	16	24	12	10	11	7	15	1	133

Ερώτημα: Ποια εμπόδια θεωρείτε ότι υφίστανται στην υπηρεσία σας που δυσκολεύουν την εφαρμογή όσων αποκομίσατε στο επιμορφωτικό πρόγραμμα

ΤΙΤΛΟΣ	Δεν Υπήρχαν Εμπόδια	Η επιφυλακτικότητα των συναδέλφων μου για αλλαγές	Η υπάρχουσα οργανωτική δομή της υπηρεσίας μου	Το υπάρχον θεσμικό πλαίσιο	Η ανεπάρκεια υποδομών, εξοπλισμού και εργαλείων	Η μη αποτελεσματική κατανομή και αξιοποίηση ανθρώπινων πόρων	Η γραφειοκρατία	Η αντίδραση της ιεραρχίας	Η έλλειψη κουλτούρας αλλαγών	Άλλη Περίπτωση	Σύνολο
ΕΠΙΜΟΡΦΩΣΗ ΝΕΟΕΙΣΕΡΧΟΜΕΝΩΝ ΣΤΟΝ ΚΛΑΔΟ ΤΕΛΩΝΕΙΑΚΩΝ ΥΠΑΛΛΗΛΩΝ	8,86%	11,39%	13,92%	10,13%	16,46%	11,39%	13,92%	2,53%	11,39%	0,00%	
<i>Σύνολο Απαντήσεων:</i>	7	9	11	8	13	9	11	2	9	0	79
ΕΠΙΜΟΡΦΩΣΗ ΣΕ ΘΕΜΑΤΑ ΔΙΟΙΚΗΣΗΣ ΤΗΣ ΕΚΠΑΙΔΕΥΣΗΣ ΓΙΑ ΤΗΝ ΑΠΟΚΤΗΣΗ ΠΙΣΤΟΠΟΙΗΤΙΚΟΥ ΔΙΟΙΚΗΤΙΚΗΣ ΕΠΑΡΚΕΙΑΣ ΕΚΠΑΙΔΕΥΤΙΚΩΝ Α/ΒΑΘΜΙΑΣ & Β/ΒΑΘΜΙΑΣ ΕΚΠΑΙΔΕΥΣΗΣ	0,94%	19,38%	23,44%	24,06%	7,81%	5,63%	6,56%	2,19%	10,00%	0,00%	
<i>Σύνολο Απαντήσεων:</i>	3	62	75	77	25	18	21	7	32	0	320
ΕΠΙΜΟΡΦΩΣΗ ΣΕ ΘΕΜΑΤΑ ΕΠΙΣΤΗΜΟΝΙΚΗΣ ΚΑΙ ΠΑΙΔΑΓΩΓΙΚΗΣ ΚΑΘΟΔΗΓΗΣΗΣ ΓΙΑ ΤΗΝ ΑΠΟΚΤΗΣΗ ΠΙΣΤΟΠΟΙΗΤΙΚΟΥ ΚΑΘΟΔΗΓΗΤΙΚΗΣ ΕΠΑΡΚΕΙΑΣ ΕΚΠΑΙΔΕΥΤΙΚΩΝ Α/ΒΑΘΜΙΑΣ & Β/ΒΑΘΜΙΑΣ ΕΚΠΑΙΔΕΥΣΗΣ	4,42%	14,77%	11,60%	12,39%	13,12%	9,49%	11,21%	3,23%	19,25%	0,53%	
<i>Σύνολο Απαντήσεων:</i>	67	224	176	188	199	144	170	49	292	8	1517
ΕΠΙΜΟΡΦΩΣΗ ΣΤΕΛΕΧΩΝ ΕΝΟΠΛΩΝ ΔΥΝΑΜΕΩΝ ΣΤΙΣ ΠΟΛΙΤΙΚΕΣ ΔΙΑΧΕΙΡΙΣΗΣ ΠΕΡΙΒΑΛΛΟΝΤΟΣ	3,50%	9,09%	20,98%	11,89%	18,18%	9,09%	8,39%	4,90%	13,29%	0,70%	
<i>Σύνολο Απαντήσεων:</i>	5	13	30	17	26	13	12	7	19	1	143
ΕΠΙΜΟΡΦΩΣΗ ΣΤΕΛΕΧΩΝ ΕΟΤ ΣΕ ΘΕΜΑΤΑ ΑΝΑΛΥΣΗΣ ΠΡΟΤΥΠΩΝ EN 45011 & EN ISO 17020	10,91%	5,45%	23,64%	29,09%	3,64%	3,64%	9,09%	3,64%	7,27%	3,64%	
<i>Σύνολο Απαντήσεων:</i>	6	3	13	16	2	2	5	2	4	2	55
ΕΠΙΜΟΡΦΩΣΗ ΣΤΕΛΕΧΩΝ ΣΤΗ ΧΡΗΣΗ ΚΑΙ ΑΝΑΛΥΣΗ ΟΙΚΟΝΟΜΙΚΩΝ ΠΛΗΡΟΦΟΡΙΩΝ ΓΙΑ ΤΟΝ ΕΝΤΟΠΙΣΜΟ ΥΠΟΘΕΣΕΩΝ ΞΕΠΛΥΜΑΤΟΣ ΧΡΗΜΑΤΟΣ ΚΑΙ ΦΟΡΟΔΙΑΦΥΓΗΣ	4,35%	4,35%	21,74%	30,43%	17,39%	8,70%	8,70%	0,00%	4,35%	0,00%	
<i>Σύνολο Απαντήσεων:</i>	1	1	5	7	4	2	2	0	1	0	23

Ερώτημα: Ποια εμπόδια θεωρείτε ότι υφίστανται στην υπηρεσία σας που δυσκολεύουν την εφαρμογή όσων αποκομίσατε στο επιμορφωτικό πρόγραμμα

ΤΙΤΛΟΣ	Δεν Υπήρχαν Εμπόδια	Η επιφυλακτικότητα των συναδέλφων μου για αλλαγές	Η υπάρχουσα οργανωτική δομή της υπηρεσίας μου	Το υπάρχον θεσμικό πλαίσιο	Η ανεπάρκεια υποδομών, εξοπλισμού και εργαλείων	Η μη αποτελεσματική κατανομή και αξιοποίηση ανθρώπινων πόρων	Η γραφειοκρατία	Η αντίδραση της ιεραρχίας	Η έλλειψη κουλτούρας αλλαγών	Άλλη Περίπτωση	Σύνολο
ΕΠΙΜΟΡΦΩΣΗ ΣΤΕΛΕΧΩΝ ΤΗΣ ΔΗΜΟΣΙΑΣ ΔΙΟΙΚΗΣΗΣ ΩΣ GENDER EXPERTS	3,66%	9,76%	19,51%	12,20%	8,54%	12,20%	10,98%	6,10%	17,07%	0,00%	
<i>Σύνολο Απαντήσεων:</i>	3	8	16	10	7	10	9	5	14	0	82
ΕΠΙΜΟΡΦΩΣΗ ΣΤΕΛΕΧΩΝ ΤΗΣ ΤΟΠΙΚΗΣ ΑΥΤΟΔΙΟΙΚΗΣΗΣ ΣΕ ΘΕΜΑΤΑ ΙΣΟΤΗΤΑΣ ΤΩΝ ΦΥΛΩΝ	4,09%	13,01%	17,10%	8,18%	10,78%	10,78%	10,04%	7,81%	16,73%	1,49%	
<i>Σύνολο Απαντήσεων:</i>	11	35	46	22	29	29	27	21	45	4	269
ΕΠΙΜΟΡΦΩΣΗ ΣΦΡΟΝΙΣΤΙΚΩΝ ΥΠΑΛΛΗΛΩΝ ΓΥΝΑΙΚΕΙΩΝ ΦΥΛΑΚΩΝ ΣΕ ΘΕΜΑΤΑ ΦΥΛΟΥ	2,00%	12,00%	18,00%	18,00%	22,00%	2,00%	10,00%	2,00%	12,00%	2,00%	
<i>Σύνολο Απαντήσεων:</i>	1	6	9	9	11	1	5	1	6	1	50
ΕΠΙΜΟΡΦΩΤΙΚΗ ΔΡΑΣΗ ΓΙΑ ΤΗΝ ΚΑΤΑΡΤΙΣΗ ΤΩΝ ΠΕΡΙΓΡΑΜΜΑΤΩΝ ΘΕΣΕΩΝ ΕΡΓΑΣΙΑΣ	4,35%	14,49%	17,39%	13,04%	7,25%	13,04%	7,25%	1,45%	17,39%	4,35%	
<i>Σύνολο Απαντήσεων:</i>	3	10	12	9	5	9	5	1	12	3	69
ΕΡΓΑΣΤΗΡΙ ΔΙΟΙΚΗΣΗΣ ΑΝΘΡΩΠΙΝΟΥ ΔΥΝΑΜΙΚΟΥ ΓΙΑ ΠΡΟΪΣΤΑΜΕΝΟΥΣ ΔΙΕΥΘΥΝΣΕΩΝ	0,00%	20,00%	25,00%	20,00%	5,00%	10,00%	5,00%	10,00%	5,00%	0,00%	
<i>Σύνολο Απαντήσεων:</i>	0	4	5	4	1	2	1	2	1	0	20
ΕΡΓΑΣΤΗΡΙ ΘΕΜΑΤΩΝ ΔΙΑΧΕΙΡΙΣΗΣ ΑΝΘΡΩΠΙΝΟΥ ΔΥΝΑΜΙΚΟΥ ΚΑΙ ΒΕΛΤΙΩΣΗΣ ΔΕΞΙΟΤΗΤΩΝ ΣΤΟ ΔΗΜΟΣΙΟ ΤΟΜΕΑ	2,59%	12,93%	14,66%	8,62%	5,17%	12,93%	9,48%	11,21%	20,69%	1,72%	
<i>Σύνολο Απαντήσεων:</i>	3	15	17	10	6	15	11	13	24	2	116
ΕΡΓΑΣΤΗΡΙΟ ΔΙΑΠΡΑΓΜΑΤΕΥΣΗΣ ΓΙΑ ΣΤΕΛΕΧΗ ΤΗΣ ΕΛΛΗΝΙΚΗΣ ΔΗΜΟΣΙΑΣ ΔΙΟΙΚΗΣΗΣ	0,00%	46,43%	28,57%	25,00%	0,00%	0,00%	0,00%	0,00%	0,00%	0,00%	
<i>Σύνολο Απαντήσεων:</i>	0	13	8	7	0	0	0	0	0	0	28
ΕΡΓΑΣΤΗΡΙΟ ΔΙΚΤΥΩΣΗΣ ΣΕ ΘΕΜΑΤΑ ΙΣΟΤΗΤΑΣ ΤΩΝ ΦΥΛΩΝ	2,00%	17,00%	16,00%	11,00%	12,00%	10,00%	6,00%	9,00%	17,00%	0,00%	
<i>Σύνολο Απαντήσεων:</i>	2	17	16	11	12	10	6	9	17	0	100

Ερώτημα: Ποια εμπόδια θεωρείτε ότι υφίστανται στην υπηρεσία σας που δυσκολεύουν την εφαρμογή όσων αποκομίσατε στο επιμορφωτικό πρόγραμμα

ΤΙΤΛΟΣ	Δεν Υπήρχαν Εμπόδια	Η επιφυλακτικότητα των συναδέλφων μου για αλλαγές	Η υπάρχουσα οργανωτική δομή της υπηρεσίας μου	Το υπάρχον θεσμικό πλαίσιο	Η ανεπάρκεια υποδομών, εξοπλισμού και εργαλείων	Η μη αποτελεσματική κατανομή και αξιοποίηση ανθρώπινων πόρων	Η γραφειοκρατία	Η αντίδραση της ιεραρχίας	Η έλλειψη κουλτούρας αλλαγών	Άλλη Περίπτωση	Σύνολο
ΕΡΕΥΝΑ, ΕΛΕΓΧΟΣ ΠΡΟΛΗΨΗΣ ΚΑΙ ΜΕΡΙΚΟΣ ΕΛΕΓΧΟΣ ΣΤΟ ΠΛΑΙΣΙΟ ΔΙΑΣΦΑΛΙΣΗΣ ΤΩΝ ΔΗΜΟΣΙΩΝ ΕΣΟΔΩΝ	3,17%	7,94%	12,70%	14,29%	26,98%	7,94%	17,46%	1,59%	7,94%	0,00%	
Σύνολο Απαντήσεων:	2	5	8	9	17	5	11	1	5	0	63
ΕΣΠΑ-ΣΧΕΔΙΑΣΜΟΣ ΚΑΙ ΔΙΑΧΕΙΡΙΣΗ ΣΥΓΧΡΗΜΑΤΟΔΟΤΟΥΜΕΝΩΝ ΠΡΑΞΕΩΝ	4,79%	11,23%	27,10%	16,77%	7,04%	10,03%	10,93%	3,29%	8,38%	0,45%	
Σύνολο Απαντήσεων:	32	75	181	112	47	67	73	22	56	3	668
ΕΣΩΤΕΡΙΚΟΣ ΕΛΕΓΧΟΣ (INTERNAL AUDIT)	0,00%	23,53%	35,29%	29,41%	0,00%	0,00%	5,88%	0,00%	5,88%	0,00%	
Σύνολο Απαντήσεων:	0	4	6	5	0	0	1	0	1	0	17
ΕΤΑΙΡΙΚΟ ΣΥΜΦΩΝΟ ΓΙΑ ΤΟ ΠΛΑΙΣΙΟ ΑΝΑΠΤΥΞΗΣ (ΕΣΠΑ) 2014-2020	12,24%	7,14%	16,84%	12,24%	7,65%	14,80%	9,69%	5,10%	13,27%	1,02%	
Σύνολο Απαντήσεων:	24	14	33	24	15	29	19	10	26	2	196
ΕΥΑΙΣΘΗΤΟΠΟΙΗΣΗ ΓΙΑ ΤΗΝ ΚΑΤΑΠΟΛΕΜΗΣΗ ΞΕΠΛΥΜΑΤΟΣ ΒΡΩΜΙΚΟΥ ΧΡΗΜΑΤΟΣ	2,38%	5,16%	20,63%	21,03%	17,46%	10,71%	13,89%	3,17%	5,56%	0,00%	
Σύνολο Απαντήσεων:	6	13	52	53	44	27	35	8	14	0	252
ΕΥΡΩΠΑΪΚΑ ΠΡΟΓΡΑΜΜΑΤΑ : ΑΝΑΖΗΤΗΣΗ ΠΡΟΣΚΛΗΣΗΣ ΥΠΟΒΟΛΗΣ ΠΡΟΤΑΣΕΩΝ ΚΑΙ ΣΥΓΓΡΑΦΗ ΠΡΟΤΑΣΗΣ ΧΡΗΜΑΤΟΔΟΤΗΣΗΣ	5,23%	8,68%	19,86%	10,58%	7,97%	14,27%	10,46%	8,09%	13,67%	1,19%	
Σύνολο Απαντήσεων:	44	73	167	89	67	120	88	68	115	10	841
ΕΥΡΩΠΑΪΚΑ ΠΡΟΓΡΑΜΜΑΤΑ: ΑΝΑΖΗΤΗΣΗ ΠΡΟΣΚΛΗΣΗΣ ΥΠΟΒΟΛΗΣ ΠΡΟΤΑΣΕΩΝ ΚΑΙ ΣΥΓΓΡΑΦΗ ΠΡΟΤΑΣΗΣ ΧΡΗΜΑΤΟΔΟΤΗΣΗΣ	3,92%	15,69%	33,33%	19,61%	1,96%	5,88%	7,84%	3,92%	7,84%	0,00%	
Σύνολο Απαντήσεων:	2	8	17	10	1	3	4	2	4	0	51
ΕΥΡΩΠΑΪΚΗ ΕΝΩΣΗ:ΘΕΣΜΙΚΑ ΟΡΓΑΝΑ ΚΑΙ ΠΟΛΙΤΙΚΕΣ	100,00%	0,00%	0,00%	0,00%	0,00%	0,00%	0,00%	0,00%	0,00%	0,00%	
Σύνολο Απαντήσεων:	1	0	0	0	0	0	0	0	0	0	1

Ερώτημα: Ποια εμπόδια θεωρείτε ότι υφίστανται στην υπηρεσία σας που δυσκολεύουν την εφαρμογή όσων αποκομίσατε στο επιμορφωτικό πρόγραμμα

ΤΙΤΛΟΣ	Δεν Υπήρχαν Εμπόδια	Η επιφυλακτικότητα των συναδέλφων μου για αλλαγές	Η υπάρχουσα οργανωτική δομή της υπηρεσίας μου	Το υπάρχον θεσμικό πλαίσιο	Η ανεπάρκεια υποδομών, εξοπλισμού και εργαλείων	Η μη αποτελεσματική κατανομή και αξιοποίηση ανθρώπινων πόρων	Η γραφειοκρατία	Η αντίδραση της ιεραρχίας	Η έλλειψη κουλτούρας αλλαγών	Άλλη Περίπτωση	Σύνολο
ΕΥΡΩΠΑΪΚΟΣ ΜΗΧΑΝΙΣΜΟΣ ΣΤΗΡΙΞΗΣ : ΔΗΜΟΣΙΟΝΟΜΙΚΟ ΕΛΛΕΙΜΑ ΚΑΙ ΔΗΜΟΣΙΟ ΧΡΕΟΣ	8,59%	9,62%	20,96%	15,46%	4,12%	8,93%	9,28%	8,25%	12,71%	2,06%	
<i>Σύνολο Απαντήσεων:</i>	25	28	61	45	12	26	27	24	37	6	291
ΕΥΡΩΠΗ 2020: ΣΤΡΑΤΗΓΙΚΗ ΓΙΑ ΜΙΑ ΕΞΥΠΝΗ, ΒΙΩΣΙΜΗ ΚΑΙ ΧΩΡΙΣ ΑΠΟΚΛΕΙΣΜΟΥΣ ΑΝΑΠΤΥΞΗ	7,41%	11,22%	20,84%	15,03%	6,41%	11,42%	8,42%	6,01%	12,42%	0,80%	
<i>Σύνολο Απαντήσεων:</i>	37	56	104	75	32	57	42	30	62	4	499
ΕΦΑΡΜΟΓΕΣ ΤΗΛΕΠΙΣΚΟΠΗΣΗΣ-ΦΩΤΟΕΡΜΗΝΕΙΑΣ ΚΑΙ ΓΕΩΧΩΡΙΚΩΝ ΔΕΔΟΜΕΝΩΝ ΣΤΗ ΔΗΜΟΣΙΑ ΔΙΟΙΚΗΣΗ	4,25%	4,67%	18,05%	8,70%	26,96%	12,31%	8,07%	5,10%	10,83%	1,06%	
<i>Σύνολο Απαντήσεων:</i>	20	22	85	41	127	58	38	24	51	5	471
ΕΦΑΡΜΟΓΗ ΔΙΕΘΝΩΝ ΠΡΟΤΥΠΩΝ ΕΛΟΤ EN ISO 9001: 2008 ΚΑΙ 19011: 2011 ΣΤΟ ΔΗΜΟΣΙΟ ΤΟΜΕΑ	1,66%	13,75%	14,20%	11,03%	12,69%	11,48%	9,97%	8,31%	15,26%	1,66%	
<i>Σύνολο Απαντήσεων:</i>	11	91	94	73	84	76	66	55	101	11	662
ΕΦΑΡΜΟΓΗ ΜΕΤΑΝΑΣΤΕΥΤΙΚΗΣ ΠΟΛΙΤΙΚΗΣ	11,59%	6,10%	10,98%	15,85%	11,59%	12,80%	15,24%	3,05%	12,20%	0,61%	
<i>Σύνολο Απαντήσεων:</i>	19	10	18	26	19	21	25	5	20	1	164
ΕΦΑΡΜΟΓΗ ΤΗΣ ΝΟΜΟΘΕΣΙΑΣ ΓΙΑ ΤΙΣ ΜΕΛΕΤΕΣ ΚΑΙ ΤΑ ΕΡΓΑ ΣΤΟΥΣ ΔΗΜΟΥΣ (ΕΘΝΙΚΟ ΚΑΙ ΚΟΙΝΟΤΙΚΟ ΔΙΚΑΙΟ)	8,39%	8,39%	20,81%	10,25%	9,32%	11,49%	11,80%	7,76%	11,80%	0,00%	
<i>Σύνολο Απαντήσεων:</i>	27	27	67	33	30	37	38	25	38	0	322
ΕΦΑΡΜΟΓΗ ΤΗΣ ΝΟΜΟΘΕΣΙΑΣ ΓΙΑ ΤΙΣ ΜΕΛΕΤΕΣ ΚΑΙ ΤΑ ΕΡΓΑ ΣΤΟΥΣ ΔΗΜΟΥΣ (ΕΘΝΙΚΟ ΚΑΙ ΚΟΙΝΟΤΙΚΟ ΔΙΚΑΙΟ)	0,00%	24,00%	32,00%	28,00%	4,00%	4,00%	8,00%	0,00%	0,00%	0,00%	
<i>Σύνολο Απαντήσεων:</i>	0	6	8	7	1	1	2	0	0	0	25
ΕΦΑΡΜΟΓΗ ΤΗΣ ΠΕΙΘΑΡΧΙΚΗΣ ΔΙΑΔΙΚΑΣΙΑΣ ΣΤΟ ΔΗΜΟΣΙΟ ΤΟΜΕΑ	11,42%	13,15%	18,10%	16,57%	4,00%	7,79%	9,78%	7,15%	11,20%	0,84%	
<i>Σύνολο Απαντήσεων:</i>	217	250	344	315	76	148	186	136	213	16	1901

Ερώτημα: Ποια εμπόδια θεωρείτε ότι υφίστανται στην υπηρεσία σας που δυσκολεύουν την εφαρμογή όσων αποκομίσατε στο επιμορφωτικό πρόγραμμα

ΤΙΤΛΟΣ	Δεν Υπήρχαν Εμπόδια	Η επιφυλακτικότητα των συναδέλφων μου για αλλαγές	Η υπάρχουσα οργανωτική δομή της υπηρεσίας μου	Το υπάρχον θεσμικό πλαίσιο	Η ανεπάρκεια υποδομών, εξοπλισμού και εργαλείων	Η μη αποτελεσματική κατανομή και αξιοποίηση ανθρώπινων πόρων	Η γραφειοκρατία	Η αντίδραση της ιεραρχίας	Η έλλειψη κουλτούρας αλλαγών	Άλλη Περίπτωση	Σύνολο
ΕΦΑΡΜΟΓΗ ΤΟΥ ΚΑΝΟΝΙΣΜΟΥ ΕΝΕΡΓΕΙΑΚΗΣ ΑΠΟΔΟΣΗΣ ΤΩΝ ΚΤΙΡΙΩΝ (ΚΕΝΑΚ)	9,33%	7,80%	20,34%	15,44%	16,51%	9,33%	8,10%	3,67%	7,95%	1,53%	
<i>Σύνολο Απαντήσεων:</i>	61	51	133	101	108	61	53	24	52	10	654
ΕΦΑΡΜΟΓΗ ΤΟΥ ΚΕΝΤΡΙΚΟΥ ΗΛΕΚΤΡΟΝΙΚΟΥ ΜΗΤΡΩΟΥ ΔΗΜΟΣΙΩΝ ΣΥΜΒΑΣΕΩΝ (ΚΗΜΔΗΣ)	9,23%	11,44%	18,82%	18,45%	8,86%	11,44%	8,49%	2,58%	9,59%	1,11%	
<i>Σύνολο Απαντήσεων:</i>	25	31	51	50	24	31	23	7	26	3	271
Η ΑΝΑΛΥΤΙΚΗ ΤΗΣ ΕΚΜΕΤΑΛΛΕΥΣΕΩΣ ΛΟΓΙΣΤΙΚΗ ΣΕ ΦΟΡΕΙΣ ΤΟΥ ΕΣΥΚΑ	4,26%	10,64%	19,15%	12,77%	8,51%	17,02%	10,64%	4,26%	12,77%	0,00%	
<i>Σύνολο Απαντήσεων:</i>	2	5	9	6	4	8	5	2	6	0	47
Η ΑΡΧΙΤΕΚΤΟΝΙΚΗ ΤΟΥ ΑΠΟΘΕΤΗΡΙΟΥ ΓΙΑ ΤΗ ΔΗΜΟΣΙΑ ΔΙΟΙΚΗΣΗ : Η ΟΠΤΙΚΗ ΤΩΝ ΧΡΗΣΤΩΝ	0,00%	33,33%	33,33%	33,33%	0,00%	0,00%	0,00%	0,00%	0,00%	0,00%	
<i>Σύνολο Απαντήσεων:</i>	0	1	1	1	0	0	0	0	0	0	3
Η ΕΦΑΡΜΟΓΗ ΤΟΥ ΔΙΕΘΝΟΥΣ ΚΑΙ ΕΥΡΩΠΑΪΚΟΥ ΔΙΚΑΙΟΥ ΠΕΡΙΒΑΛΛΟΝΤΟΣ ΣΤΗΝ ΕΛΛΑΔΑ	11,36%	9,31%	20,03%	17,19%	7,73%	7,57%	9,94%	5,21%	11,04%	0,63%	
<i>Σύνολο Απαντήσεων:</i>	72	59	127	109	49	48	63	33	70	4	634
Η ΕΦΑΡΜΟΓΗ ΤΟΥ ΣΥΣΤΗΜΑΤΟΣ ΕΣΩΤΕΡΙΚΟΥ ΕΛΕΓΧΟΥ ΣΤΟ ΔΗΜΟΣΙΟ ΤΟΜΕΑ	4,60%	12,13%	17,99%	16,53%	7,53%	8,79%	8,58%	7,53%	15,48%	0,84%	
<i>Σύνολο Απαντήσεων:</i>	22	58	86	79	36	42	41	36	74	4	478
Η ΕΦΑΡΜΟΓΗ ΤΟΥ ΣΥΣΤΗΜΑΤΟΣ ΕΣΩΤΕΡΙΚΟΥ ΕΛΕΓΧΟΥ ΣΤΟ ΔΗΜΟΣΙΟ ΤΟΜΕΑ	1,54%	23,85%	29,23%	23,08%	3,85%	5,38%	3,85%	2,31%	6,92%	0,00%	
<i>Σύνολο Απαντήσεων:</i>	2	31	38	30	5	7	5	3	9	0	130
Η ΚΑΤΑΠΟΛΕΜΗΣΗ ΤΩΝ ΦΑΙΝΟΜΕΝΩΝ ΔΙΑΦΘΟΡΑΣ - ΕΛΕΓΚΤΙΚΟΙ ΜΗΧΑΝΙΣΜΟΙ	5,18%	12,80%	18,42%	17,20%	7,49%	8,80%	11,32%	6,58%	11,93%	0,26%	
<i>Σύνολο Απαντήσεων:</i>	119	294	423	395	172	202	260	151	274	6	2296

Ερώτημα: Ποια εμπόδια θεωρείτε ότι υφίστανται στην υπηρεσία σας που δυσκολεύουν την εφαρμογή όσων αποκομίσατε στο επιμορφωτικό πρόγραμμα

ΤΙΤΛΟΣ	Δεν Υπήρχαν Εμπόδια	Η επιφυλακτικότητα των συναδέλφων μου για αλλαγές	Η υπάρχουσα οργανωτική δομή της υπηρεσίας μου	Το υπάρχον θεσμικό πλαίσιο	Η ανεπάρκεια υποδομών, εξοπλισμού και εργαλείων	Η μη αποτελεσματική κατανομή και αξιοποίηση ανθρώπινων πόρων	Η γραφειοκρατία	Η αντίδραση της ιεραρχίας	Η έλλειψη κουλτούρας αλλαγών	Άλλη Περίπτωση	Σύνολο
Η ΚΑΤΑΡΓΗΣΗ ΤΩΝ ΕΠΙΚΥΡΩΣΕΩΝ ΩΣ ΜΕΣΟ ΜΕΙΩΣΗΣ ΤΩΝ ΓΡΑΦΕΙΟΚΡΑΤΙΚΩΝ ΒΑΡΩΝ	17,87%	11,04%	10,67%	9,06%	5,21%	4,47%	19,85%	3,47%	17,25%	1,12%	
<i>Σύνολο Απαντήσεων:</i>	144	89	86	73	42	36	160	28	139	9	806
Η ΚΟΙΝΩΝΙΚΗ ΟΙΚΟΝΟΜΙΑ ΩΣ ΕΡΓΑΛΕΙΟ ΚΑΙΝΟΤΟΜΙΑΣ, ΑΠΑΣΧΟΛΗΣΗΣ ΚΑΙ ΚΟΙΝΩΝΙΚΗΣ ΣΥΝΟΧΗΣ	6,14%	12,28%	16,67%	14,04%	10,53%	8,77%	12,28%	6,14%	13,16%	0,00%	
<i>Σύνολο Απαντήσεων:</i>	7	14	19	16	12	10	14	7	15	0	114
Η ΠΟΛΗ ΣΕ ΚΡΙΣΗ	0,00%	0,00%	0,00%	0,00%	0,00%	0,00%	0,00%	0,00%	0,00%	0,00%	
<i>Σύνολο Απαντήσεων:</i>	0	0	0	0							
Η ΠΡΑΚΤΙΚΗ ΤΗΣ ΔΙΑΠΡΑΓΜΑΤΕΥΣΗΣ	4,94%	15,10%	17,57%	12,90%	4,74%	11,60%	9,06%	7,55%	15,85%	0,69%	
<i>Σύνολο Απαντήσεων:</i>	72	220	256	188	69	169	132	110	231	10	1457
Η ΧΡΗΣΗ ΤΗΣ ORACLE	18,84%	15,94%	15,94%	4,35%	20,29%	4,35%	7,25%	4,35%	7,25%	1,45%	
<i>Σύνολο Απαντήσεων:</i>	13	11	11	3	14	3	5	3	5	1	69
ΗΛΕΚΤΡΟΝΙΚΕΣ ΥΠΗΡΕΣΙΕΣ ΜΙΑΣ ΣΤΑΣΗΣ ΜΕΣΑ ΑΠΟ ΤΙΣ ΥΠΟΔΟΜΕΣ ΤΗΣ ΕΘΝΙΚΗΣ ΠΥΛΗΣ ΕΡΜΗΣ	5,04%	10,46%	22,41%	20,73%	16,90%	3,64%	9,71%	2,43%	8,03%	0,65%	
<i>Σύνολο Απαντήσεων:</i>	54	112	240	222	181	39	104	26	86	7	1071
ΗΛΕΚΤΡΟΝΙΚΗ ΓΡΑΜΜΑΤΕΙΑΚΗ ΥΠΟΣΤΗΡΙΞΗ	9,76%	11,75%	19,91%	7,77%	17,28%	6,42%	12,33%	3,85%	10,73%	0,19%	
<i>Σύνολο Απαντήσεων:</i>	152	183	310	121	269	100	192	60	167	3	1557
ΗΛΕΚΤΡΟΝΙΚΗ ΔΙΑΚΥΒΕΡΝΗΣΗ ΚΑΙ ΠΟΛΙΤΕΣ	3,19%	12,01%	23,32%	15,72%	16,10%	5,94%	10,42%	3,96%	8,82%	0,51%	
<i>Σύνολο Απαντήσεων:</i>	50	188	365	246	252	93	163	62	138	8	1565
ΗΛΕΚΤΡΟΝΙΚΗ ΕΚΔΟΣΗ, ΔΙΑΚΙΝΗΣΗ ΚΑΙ ΑΡΧΕΙΟΘΕΤΗΣΗ ΕΓΓΡΑΦΩΝ	4,65%	20,93%	13,95%	9,30%	13,95%	2,33%	18,60%	0,00%	11,63%	4,65%	
<i>Σύνολο Απαντήσεων:</i>	2	9	6	4	6	1	8	0	5	2	43
ΗΛΕΚΤΡΟΝΙΚΗ ΣΥΝΤΑΓΟΓΡΑΦΗΣΗ: ΕΥΡΩΠΑΪΚΕΣ ΚΑΛΕΣ ΠΡΑΚΤΙΚΕΣ, ΕΜΠΕΙΡΙΕΣ ΚΑΙ ΣΧΕΔΙΟ ΕΦΑΡΜΟΓΗΣ ΓΙΑ ΤΗΝ ΕΛΛΑΔΑ	33,33%	0,00%	33,33%	33,33%	0,00%	0,00%	0,00%	0,00%	0,00%	0,00%	

Ερώτημα: Ποια εμπόδια θεωρείτε ότι υφίστανται στην υπηρεσία σας που δυσκολεύουν την εφαρμογή όσων αποκομίσατε στο επιμορφωτικό πρόγραμμα

ΤΙΤΛΟΣ	Δεν Υπήρχαν Εμπόδια	Η επιφυλακτικότητα των συναδέλφων μου για αλλαγές	Η υπάρχουσα οργανωτική δομή της υπηρεσίας μου	Το υπάρχον θεσμικό πλαίσιο	Η ανεπάρκεια υποδομών, εξοπλισμού και εργαλείων	Η μη αποτελεσματική κατανομή και αξιοποίηση ανθρώπινων πόρων	Η γραφειοκρατία	Η αντίδραση της ιεραρχίας	Η έλλειψη κουλτούρας αλλαγών	Άλλη Περίπτωση	Σύνολο
<i>Σύνολο Απαντήσεων:</i>	1	0	1	1	0	0	0	0	0	0	3
ΗΛΕΚΤΡΟΝΙΚΗ ΤΑΥΤΟΠΟΙΗΣΗ-ΒΑΣΙΚΑ ΜΗΤΡΩΑ /ΕΥΡΩΠΑΪΚΑ ΜΗΤΡΩΑ. ΔΙΑΥΓΕΙΑ ΚΑΙ ΜΗΤΡΩΟ ΜΙΣΘΟΔΟΤΟΥΜΕΝΩΝ ΕΛΛΗΝΙΚΟΥ ΔΗΜΟΣΙΟΥ	50,00%	50,00%	0,00%	0,00%	0,00%	0,00%	0,00%	0,00%	0,00%	0,00%	
<i>Σύνολο Απαντήσεων:</i>	1	1	0	0	0	0	0	0	0	0	2
ΗΛΕΚΤΡΟΝΙΚΟ ΣΥΣΤΗΜΑ ΑΝΤΑΛΛΑΓΗΣ ΠΛΗΡΟΦΟΡΙΩΝ ΜΑΒ (MUTUAL ASSISTANCE BROKER)	0,00%	0,00%	0,00%	0,00%	50,00%	0,00%	50,00%	0,00%	0,00%	0,00%	
<i>Σύνολο Απαντήσεων:</i>	0	0	0	0	1	0	1	0	0	0	2
ΗΜΕΡΙΔΑ ΕΝΗΜΕΡΩΣΗΣ ΓΙΑ ΤΗ ΔΙ@ΥΓΕΙΑ II	27,85%	8,86%	13,92%	6,33%	5,06%	6,33%	12,66%	5,06%	12,66%	1,27%	
<i>Σύνολο Απαντήσεων:</i>	22	7	11	5	4	5	10	4	10	1	79
ΗΜΕΡΙΔΑ ΕΥΑΙΣΘΗΤΟΠΟΙΗΣΗΣ ΓΙΑ ΤΟ ΝΕΟ ΝΟΜΙΚΟ ΠΛΑΙΣΙΟ ΠΟΥ ΑΦΟΡΑ ΤΙΣ ΔΗΜΟΣΙΕΣ ΣΥΜΒΑΣΕΙΣ	10,14%	9,44%	17,48%	16,43%	8,04%	14,69%	11,54%	3,85%	6,99%	1,40%	
<i>Σύνολο Απαντήσεων:</i>	29	27	50	47	23	42	33	11	20	4	286
ΗΜΕΡΙΔΑ ΕΥΑΙΣΘΗΤΟΠΟΙΗΣΗΣ ΚΑΙ ΕΠΙΜΟΡΦΩΣΗΣ ΣΤΕΛΕΧΩΝ ΤΗΣ ΠΕΡΙΦΕΡΕΙΑΚΗΣ ΚΑΙ ΤΟΠΙΚΗΣ ΑΥΤΟΔΙΟΙΚΗΣΗΣ ΓΙΑ ΤΗΝ ΥΠΟΣΤΗΡΙΞΗ ΤΩΝ ΠΟΛΙΤΙΚΩΝ ΙΣΟΤΗΤΑΣ ΤΩΝ ΦΥΛΩΝ	8,03%	15,26%	15,26%	9,64%	4,82%	9,64%	8,84%	8,03%	19,68%	0,80%	
<i>Σύνολο Απαντήσεων:</i>	20	38	38	24	12	24	22	20	49	2	249
ΗΜΕΡΙΔΑ ΕΥΑΙΣΘΗΤΟΠΟΙΗΣΗΣ ΣΤΕΛΕΧΩΝ ΚΑΙ ΕΚΠΑΙΔΕΥΤΙΚΩΝ ΤΗΣ ΠΡΟΣΧΟΛΙΚΗΣ ΚΑΙ ΠΡΩΤΟΒΑΘΜΙΑΣ ΕΚΠΑΙΔΕΥΣΗΣ ΣΕ ΘΕΜΑΤΑ ΔΙΑΚΡΙΣΕΩΝ ΚΑΙ ΙΣΟΤΗΤΑΣ ΤΩΝ ΦΥΛΩΝ	20,00%	0,00%	0,00%	20,00%	0,00%	20,00%	0,00%	20,00%	20,00%	0,00%	
<i>Σύνολο Απαντήσεων:</i>	1	0	0	1	0	1	0	1	1	0	5

Ερώτημα: Ποια εμπόδια θεωρείτε ότι υφίστανται στην υπηρεσία σας που δυσκολεύουν την εφαρμογή όσων αποκομίσατε στο επιμορφωτικό πρόγραμμα

ΤΙΤΛΟΣ	Δεν Υπήρχαν Εμπόδια	Η επιφυλακτικότητα των συναδέλφων μου για αλλαγές	Η υπάρχουσα οργανωτική δομή της υπηρεσίας μου	Το υπάρχον θεσμικό πλαίσιο	Η ανεπάρκεια υποδομών, εξοπλισμού και εργαλείων	Η μη αποτελεσματική κατανομή και αξιοποίηση ανθρώπινων πόρων	Η γραφειοκρατία	Η αντίδραση της ιεραρχίας	Η έλλειψη κουλτούρας αλλαγών	Άλλη Περίπτωση	Σύνολο
ΘΕΜΑΤΑ ΗΛΕΚΤΡΟΝΙΚΗΣ ΜΑΘΗΣΗΣ ΚΑΙ ΑΝΑΠΤΥΞΗΣ ΕΚΠΑΙΔΕΥΤΙΚΟΥ ΥΛΙΚΟΥ-ΕΡΓΑΛΕΙΑ WEB 2.0 ΓΙΑ ΤΟΥΣ ΠΡΕΣΒΕΥΤΕΣ ETWINNING	25,00%	12,50%	25,00%	12,50%	12,50%	0,00%	0,00%	0,00%	12,50%	0,00%	
<i>Σύνολο Απαντήσεων:</i>	2	1	2	1	1	0	0	0	1	0	8
ΘΕΜΑΤΑ ΜΕΤΑΝΑΣΤΕΥΤΙΚΗΣ ΝΟΜΟΘΕΣΙΑΣ: ΑΠΛΟΠΟΙΗΣΗ ΔΙΟΙΚΗΤΙΚΩΝ ΔΙΑΔΙΚΑΣΙΩΝ ΓΙΑ ΤΗΝ ΕΚΔΟΣΗ ΑΔΕΙΩΝ ΔΙΑΜΟΝΗΣ	3,08%	1,54%	20,00%	21,54%	15,38%	12,31%	18,46%	1,54%	3,08%	3,08%	
<i>Σύνολο Απαντήσεων:</i>	2	1	13	14	10	8	12	1	2	2	65
ΘΕΜΑΤΑ ΠΟΛΙΤΙΚΗΣ ΚΑΙ ΣΤΡΑΤΗΓΙΚΗΣ ΤΗΣ ΟΙΚΟΝΟΜΙΚΗΣ ΡΥΘΜΙΣΗΣ ΣΤΗΝ ΥΔΡΕΥΣΗ ΚΑΙ ΑΠΟΧΕΤΕΥΣΗ	16,67%	0,00%	0,00%	33,33%	16,67%	0,00%	16,67%	0,00%	16,67%	0,00%	
<i>Σύνολο Απαντήσεων:</i>	1	0	0	2	1	0	1	0	1	0	6
ΘΕΜΑΤΑ ΦΟΡΟΛΟΓΙΑΣ ΚΕΦΑΛΑΙΟΥ	9,57%	5,32%	10,64%	15,96%	19,15%	11,70%	18,09%	1,06%	7,45%	1,06%	
<i>Σύνολο Απαντήσεων:</i>	9	5	10	15	18	11	17	1	7	1	94
ΘΕΣΜΙΚΟ ΠΛΑΙΣΙΟ, ΑΔΕΙΟΔΟΤΗΣΗ ΚΑΙ ΕΦΑΡΜΟΓΕΣ ΑΝΑΝΕΩΣΙΜΩΝ ΠΗΓΩΝ ΕΝΕΡΓΕΙΑΣ	11,92%	5,37%	22,66%	16,59%	9,35%	7,94%	11,21%	4,21%	9,35%	1,40%	
<i>Σύνολο Απαντήσεων:</i>	51	23	97	71	40	34	48	18	40	6	428
ΙΘΑΓΕΝΕΙΑ-ΠΟΛΙΤΟΓΡΑΦΗΣΗ	8,33%	16,67%	19,44%	27,78%	5,56%	11,11%	5,56%	2,78%	2,78%	0,00%	
<i>Σύνολο Απαντήσεων:</i>	3	6	7	10	2	4	2	1	1	0	36
ΙΘΑΓΕΝΕΙΑ-ΠΟΛΙΤΟΓΡΑΦΗΣΗ ΔΗΜΟΤΟΛΟΓΙΟ	15,52%	18,97%	27,59%	17,24%	1,72%	1,72%	10,34%	3,45%	3,45%	0,00%	
<i>Σύνολο Απαντήσεων:</i>	9	11	16	10	1	1	6	2	2	0	58
ΚΑΘΕΣΤΩΣ ΠΑΡΑΚΟΛΟΥΘΗΣΗΣ ΤΩΝ ΠΑΡΟΧΩΝ ΥΠΗΡΕΣΙΩΝ ΥΔΡΕΥΣΗΣ ΚΑΙ ΑΠΟΧΕΤΕΥΣΗΣ	16,67%	0,00%	16,67%	16,67%	16,67%	0,00%	16,67%	0,00%	16,67%	0,00%	
<i>Σύνολο Απαντήσεων:</i>	1	0	1	1	1	0	1	0	1	0	6
ΚΑΝΟΝΙΣΜΟΣ ΒΟΥΛΗΣ ΚΑΙ ΣΥΝΤΑΓΜΑ	8,77%	17,54%	29,82%	17,54%	0,00%	7,02%	3,51%	7,02%	8,77%	0,00%	
<i>Σύνολο Απαντήσεων:</i>	5	10	17	10	0	4	2	4	5	0	57

Ερώτημα: Ποια εμπόδια θεωρείτε ότι υφίστανται στην υπηρεσία σας που δυσκολεύουν την εφαρμογή όσων αποκομίσατε στο επιμορφωτικό πρόγραμμα

ΤΙΤΛΟΣ	Δεν Υπήρχαν Εμπόδια	Η επιφυλακτικότητα των συναδέλφων μου για αλλαγές	Η υπάρχουσα οργανωτική δομή της υπηρεσίας μου	Το υπάρχον θεσμικό πλαίσιο	Η ανεπάρκεια υποδομών, εξοπλισμού και εργαλείων	Η μη αποτελεσματική κατανομή και αξιοποίηση ανθρώπινων πόρων	Η γραφειοκρατία	Η αντίδραση της ιεραρχίας	Η έλλειψη κουλτούρας αλλαγών	Άλλη Περίπτωση	Σύνολο
ΚΑΤΑΡΤΙΣΗ ΕΡΓΑΖΟΜΕΝΩΝ ΣΕ ΜΟΝΑΔΕΣ ΔΙΑΦΑΝΕΙΑΣ ΚΑΙ ΗΛΕΚΤΡΟΝΙΚΗΣ ΔΙΑΚΥΒΕΡΝΗΣΗΣ	8,33%	14,58%	18,75%	6,25%	12,50%	10,42%	12,50%	4,17%	12,50%	0,00%	
Σύνολο Απαντήσεων:	4	7	9	3	6	5	6	2	6	0	48
ΚΙΝΗΤΙΚΟΤΗΤΑ ΣΤΗ ΔΗΜΟΣΙΑ ΔΙΟΙΚΗΣΗ (ΚΕΝΤΡΙΚΗ ΔΙΟΙΚΗΣΗ ΚΑΙ ΤΟΠΙΚΗ ΑΥΤΟΔΙΟΙΚΗΣΗ)	5,88%	5,88%	11,76%	17,65%	5,88%	17,65%	0,00%	11,76%	23,53%	0,00%	
Σύνολο Απαντήσεων:	1	1	2	3	1	3	0	2	4	0	17
ΚΡΑΤΙΚΕΣ ΕΝΙΣΧΥΣΕΙΣ "ΘΕΣΜΙΚΟ ΠΛΑΙΣΙΟ ΚΑΙ ΔΙΑΔΙΚΑΣΙΕΣ ΕΓΚΡΙΣΗΣ ΚΑΙ ΕΛΕΓΧΟΥ"	15,12%	8,14%	18,60%	11,63%	9,30%	10,47%	11,63%	4,65%	9,30%	1,16%	
Σύνολο Απαντήσεων:	13	7	16	10	8	9	10	4	8	1	86
ΚΡΑΤΙΚΕΣ ΠΡΟΜΗΘΕΙΕΣ	9,15%	11,44%	19,17%	16,12%	5,66%	9,91%	12,85%	5,12%	9,91%	0,65%	
Σύνολο Απαντήσεων:	84	105	176	148	52	91	118	47	91	6	918
ΚΩΔΙΚΑΣ ΚΑΤΑΣΤΑΣΗΣ ΔΗΜΟΤΙΚΩΝ ΥΠΑΛΛΗΛΩΝ	8,03%	14,36%	17,95%	13,33%	7,52%	11,45%	11,11%	6,50%	9,40%	0,34%	
Σύνολο Απαντήσεων:	47	84	105	78	44	67	65	38	55	2	585
ΚΩΔΙΚΑΣ ΦΟΡΟΛΟΓΙΚΗΣ ΔΙΑΔΙΚΑΣΙΑΣ	12,93%	6,03%	15,52%	18,10%	15,52%	6,90%	14,66%	0,86%	7,76%	1,72%	
Σύνολο Απαντήσεων:	15	7	18	21	18	8	17	1	9	2	116
ΚΩΔΙΚΟΠΟΙΗΣΗ ΝΟΜΟΘΕΣΙΑΣ ΔΗΜΟΣΙΩΝ ΕΡΓΩΝ, ΠΡΟΤΥΠΑ-ΠΡΟΔΙΑΓΡΑΦΕΣ-ΚΑΝΟΝΙΣΜΟΙ	9,56%	9,46%	19,77%	12,58%	11,92%	10,50%	10,88%	4,82%	9,84%	0,66%	
Σύνολο Απαντήσεων:	101	100	209	133	126	111	115	51	104	7	1057
ΛΟΓΙΣΤΙΚΟ ΔΗΜΟΣΙΟΥ-ΠΡΟΫΠΟΛΟΓΙΣΜΟΣ, ΕΛΕΓΧΟΣ, ΛΟΓΙΣΤΙΚΗ ΝΟΜΙΚΩΝ ΠΡΟΣΩΠΩΝ ΔΗΜΟΣΙΟΥ ΔΙΚΑΙΟΥ	12,50%	7,39%	18,18%	11,36%	6,25%	12,50%	14,77%	5,11%	11,36%	0,57%	
Σύνολο Απαντήσεων:	22	13	32	20	11	22	26	9	20	1	176
ΜΑΝΑΤΖΜΕΝΤ ΥΠΗΡΕΣΙΩΝ ΥΓΕΙΑΣ	1,41%	16,89%	20,49%	12,91%	8,77%	9,40%	9,44%	7,41%	12,87%	0,41%	
Σύνολο Απαντήσεων:	34	408	495	312	212	227	228	179	311	10	2416
ΜΕΘΟΔΟΙ ΑΝΑΚΤΗΣΗΣ ΠΕΡΙΟΥΣΙΑΚΩΝ ΣΤΟΙΧΕΙΩΝ	6,90%	0,00%	13,79%	17,24%	13,79%	6,90%	20,69%	6,90%	13,79%	0,00%	

Ερώτημα: Ποια εμπόδια θεωρείτε ότι υφίστανται στην υπηρεσία σας που δυσκολεύουν την εφαρμογή όσων αποκομίσατε στο επιμορφωτικό πρόγραμμα

ΤΙΤΛΟΣ	Δεν Υπήρχαν Εμπόδια	Η επιφυλακτικότητα των συναδέλφων μου για αλλαγές	Η υπάρχουσα οργανωτική δομή της υπηρεσίας μου	Το υπάρχον θεσμικό πλαίσιο	Η ανεπάρκεια υποδομών, εξοπλισμού και εργαλείων	Η μη αποτελεσματική κατανομή και αξιοποίηση ανθρωπίνων πόρων	Η γραφειοκρατία	Η αντίδραση της ιεραρχίας	Η έλλειψη κουλτούρας αλλαγών	Άλλη Περίπτωση	Σύνολο
Σύνολο Απαντήσεων:	2	0	4	5	4	2	6	2	4	0	29
ΜΕΘΟΔΟΙ ΕΜΜΕΣΟΥ ΠΡΟΣΔΙΟΡΙΣΜΟΥ ΤΗΣ ΦΟΡΟΛΟΓΗΤΕΑΣ ΥΛΗΣ	13,89%	4,17%	11,11%	25,00%	18,06%	8,33%	15,28%	0,00%	2,78%	1,39%	
Σύνολο Απαντήσεων:	10	3	8	18	13	6	11	0	2	1	72
ΜΕΘΟΔΟΙ ΕΝΤΟΠΙΣΜΟΥ ΑΠΑΤΗΣ ΜΕΣΩ ΠΙΣΤΩΤΙΚΩΝ ΚΑΡΤΩΝ	11,11%	0,00%	22,22%	11,11%	11,11%	11,11%	11,11%	11,11%	11,11%	0,00%	
Σύνολο Απαντήσεων:	1	0	2	1	1	1	1	1	1	0	9
ΜΕΘΟΔΟΙ ΕΝΤΟΠΙΣΜΟΥ ΞΕΠΛΥΜΑΤΟΣ ΧΡΗΜΑΤΟΣ ΚΑΙ ΦΟΡΟΔΙΑΦΥΓΗΣ	23,08%	0,00%	7,69%	15,38%	23,08%	7,69%	7,69%	7,69%	7,69%	0,00%	
Σύνολο Απαντήσεων:	3	0	1	2	3	1	1	1	1	0	13
ΜΕΘΟΔΟΙ ΕΝΤΟΠΙΣΜΟΥ ΦΟΡΟΔΙΑΦΥΓΗΣ ΣΤΟ ΔΙΕΘΝΕΣ ΕΜΠΟΡΙΟ	11,43%	5,71%	14,29%	11,43%	14,29%	8,57%	8,57%	11,43%	11,43%	2,86%	
Σύνολο Απαντήσεων:	4	2	5	4	5	3	3	4	4	1	35
ΜΕΘΟΔΟΙ ΕΞΕΤΑΣΗΣ ΕΜΠΟΡΕΥΜΑΤΟΚΙΒΩΤΙΩΝ ΚΑΤΑ ΤΟΝ ΤΕΛΩΝΕΙΑΚΟ ΕΛΕΓΧΟ	28,57%	0,00%	0,00%	0,00%	42,86%	14,29%	0,00%	0,00%	14,29%	0,00%	
Σύνολο Απαντήσεων:	2	0	0	0	3	1	0	0	1	0	7
ΜΕΘΟΔΟΙ ΕΡΕΥΝΑΣ ΠΕΡΙΠΤΩΣΕΩΝ ΛΑΘΡΕΜΠΟΡΙΟΥ ΚΑΙ ΠΑΡΑΝΟΜΟΥ ΔΙΕΘΝΟΥΣ ΕΜΠΟΡΙΟΥ ΠΡΟΪΟΝΤΩΝ ΑΠΟΜΙΜΗΣΗΣ	5,26%	5,26%	21,05%	23,68%	21,05%	7,89%	7,89%	2,63%	5,26%	0,00%	
Σύνολο Απαντήσεων:	2	2	8	9	8	3	3	1	2	0	38
ΜΕΘΟΔΟΙ ΕΡΕΥΝΑΣ ΥΠΟΘΕΣΕΩΝ ΦΟΡΟΔΙΑΦΥΓΗΣ	2,13%	2,13%	17,02%	23,40%	23,40%	6,38%	17,02%	0,00%	6,38%	2,13%	
Σύνολο Απαντήσεων:	1	1	8	11	11	3	8	0	3	1	47
ΜΕΘΟΔΟΛΟΓΙΑ ΚΑΙ ΕΡΓΑΛΕΙΑ ΣΥΝΘΕΣΗΣ ΠΑΡΟΥΣΙΑΣΕΩΝ	12,20%	7,32%	19,51%	9,76%	19,51%	4,88%	4,88%	4,88%	14,63%	2,44%	
Σύνολο Απαντήσεων:	5	3	8	4	8	2	2	2	6	1	41

Ερώτημα: Ποια εμπόδια θεωρείτε ότι υφίστανται στην υπηρεσία σας που δυσκολεύουν την εφαρμογή όσων αποκομίσατε στο επιμορφωτικό πρόγραμμα

ΤΙΤΛΟΣ	Δεν Υπήρχαν Εμπόδια	Η επιφυλακτικότητα των συναδέλφων μου για αλλαγές	Η υπάρχουσα οργανωτική δομή της υπηρεσίας μου	Το υπάρχον θεσμικό πλαίσιο	Η ανεπάρκεια υποδομών, εξοπλισμού και εργαλείων	Η μη αποτελεσματική κατανομή και αξιοποίηση ανθρώπινων πόρων	Η γραφειοκρατία	Η αντίδραση της ιεραρχίας	Η έλλειψη κουλτούρας αλλαγών	Άλλη Περίπτωση	Σύνολο
ΜΕΘΟΔΟΛΟΓΙΑ ΚΑΙ ΠΡΑΚΤΙΚΕΣ ΔΙΕΝΕΡΓΕΙΑΣ ΔΙΑΧΕΙΡΙΣΤΙΚΩΝ ΕΛΕΓΧΩΝ	13,64%	0,00%	24,24%	16,67%	9,09%	13,64%	9,09%	3,03%	6,06%	4,55%	
<i>Σύνολο Απαντήσεων:</i>	9	0	16	11	6	9	6	2	4	3	66
ΜΕΙΩΣΗ ΓΡΑΦΕΙΟΚΡΑΤΙΚΩΝ ΒΑΡΩΝ ΚΑΙ ΔΙΟΙΚΗΤΙΚΩΝ ΕΠΙΒΑΡΥΝΣΕΩΝ	0,58%	15,80%	21,39%	17,15%	8,67%	9,06%	10,21%	5,20%	11,75%	0,19%	
<i>Σύνολο Απαντήσεων:</i>	3	82	111	89	45	47	53	27	61	1	519
ΜΕΙΩΣΗ ΔΙΟΙΚΗΤΙΚΩΝ ΒΑΡΩΝ ΜΕΣΩ ΤΟΥ ΜΟΝΤΕΛΟΥ ΑΤΥΠΗΣ ΠΡΟΛΗΠΤΙΚΗΣ ΠΡΟΣΕΓΓΙΣΗΣ ΣΕ ΤΟΠΙΚΟ ΕΠΙΠΕΔΟ	0,00%	14,29%	21,43%	10,71%	3,57%	10,71%	14,29%	3,57%	21,43%	0,00%	
<i>Σύνολο Απαντήσεων:</i>	0	4	6	3	1	3	4	1	6	0	28
ΜΕΙΩΣΗ ΔΙΟΙΚΗΤΙΚΩΝ ΒΑΡΩΝ ΜΕΣΩ ΤΟΥ ΜΟΝΤΕΛΟΥ ΑΤΥΠΗΣ ΠΡΟΛΗΠΤΙΚΗΣ ΠΡΟΣΕΓΓΙΣΗΣ ΣΕ ΤΟΠΙΚΟ ΕΠΙΠΕΔΟ (B)	7,14%	28,57%	14,29%	7,14%	0,00%	7,14%	14,29%	0,00%	21,43%	0,00%	
<i>Σύνολο Απαντήσεων:</i>	1	4	2	1	0	1	2	0	3	0	14
ΜΕΙΩΣΗ ΤΩΝ ΔΙΟΙΚΗΤΙΚΩΝ ΒΑΡΩΝ ΚΑΙ ΑΠΛΟΥΣΤΕΥΣΗ ΔΙΑΔΙΚΑΣΙΩΝ ΣΤΟ ΕΠΙΠΕΔΟ ΤΗΣ ΕΠΑΦΗΣ ΜΕ ΤΟΥΣ ΠΟΛΙΤΕΣ (III)	5,00%	5,00%	15,00%	20,00%	10,00%	10,00%	15,00%	10,00%	10,00%	0,00%	
<i>Σύνολο Απαντήσεων:</i>	1	1	3	4	2	2	3	2	2	0	20
ΜΕΙΩΣΗ ΤΩΝ ΔΙΟΙΚΗΤΙΚΩΝ ΒΑΡΩΝ ΚΑΙ ΑΠΛΟΥΣΤΕΥΣΗ ΔΙΑΔΙΚΑΣΙΩΝ ΣΤΟ ΕΠΙΠΕΔΟ ΤΗΣ ΕΠΑΦΗΣ ΜΕ ΤΟΥΣ ΠΟΛΙΤΕΣ (I)	0,00%	12,50%	37,50%	25,00%	12,50%	0,00%	12,50%	0,00%	0,00%	0,00%	
<i>Σύνολο Απαντήσεων:</i>	0	1	3	2	1	0	1	0	0	0	8
ΜΕΙΩΣΗ ΤΩΝ ΔΙΟΙΚΗΤΙΚΩΝ ΒΑΡΩΝ ΚΑΙ ΑΠΛΟΥΣΤΕΥΣΗ ΔΙΑΔΙΚΑΣΙΩΝ ΣΤΟ ΕΠΙΠΕΔΟ ΤΗΣ ΕΠΑΦΗΣ ΜΕ ΤΟΥΣ ΠΟΛΙΤΕΣ (II)	0,00%	11,11%	14,81%	22,22%	7,41%	3,70%	7,41%	7,41%	22,22%	3,70%	
<i>Σύνολο Απαντήσεων:</i>	0	3	4	6	2	1	2	2	6	1	27
ΜΕΛΕΤΕΣ ΠΕΡΙΠΤΩΣΗΣ ΣΤΗΝ ΕΚΠΑΙΔΕΥΣΗ ΚΑΙ ΑΞΙΟΛΟΓΗΣΗ ΕΚΠΑΙΔΕΥΤΙΚΩΝ ΔΡΑΣΕΩΝ ΕΝΗΛΙΚΩΝ	0,00%	0,00%	100,00%	0,00%	0,00%	0,00%	0,00%	0,00%	0,00%	0,00%	

Ερώτημα: Ποια εμπόδια θεωρείτε ότι υφίστανται στην υπηρεσία σας που δυσκολεύουν την εφαρμογή όσων αποκομίσατε στο επιμορφωτικό πρόγραμμα

ΤΙΤΛΟΣ	Δεν Υπήρχαν Εμπόδια	Η επιφυλακτικότητα των συναδέλφων μου για αλλαγές	Η υπάρχουσα οργανωτική δομή της υπηρεσίας μου	Το υπάρχον θεσμικό πλαίσιο	Η ανεπάρκεια υποδομών, εξοπλισμού και εργαλείων	Η μη αποτελεσματική κατανομή και αξιοποίηση ανθρώπινων πόρων	Η γραφειοκρατία	Η αντίδραση της ιεραρχίας	Η έλλειψη κουλτούρας αλλαγών	Άλλη Περίπτωση	Σύνολο
<i>Σύνολο Απαντήσεων:</i>	0	0	1	0	0	0	0	0	0	0	1
ΜΕΛΕΤΗ ΠΕΡΙΠΤΩΣΗΣ ΤΗΣ ΕΦΑΡΜΟΓΗΣ ΤΟΥ ΣΥΣΤΗΜΑΤΟΣ ΕΣΩΤΕΡΙΚΟΥ ΕΛΕΓΧΟΥ ΣΤΟ ΥΠΟΥΡΓΕΙΟ ΟΙΚΟΝΟΜΙΚΩΝ	12,64%	12,64%	13,79%	11,49%	11,49%	10,34%	8,05%	5,75%	12,64%	1,15%	
<i>Σύνολο Απαντήσεων:</i>	11	11	12	10	10	9	7	5	11	1	87
ΜΗΤΡΟΠΟΛΙΤΙΚΑ ΔΙΚΤΥΑ ΜΑΝ ΚΑΙ ΣΥΖΕΥΣΕΙΣ	12,00%	4,00%	14,00%	7,00%	24,00%	11,00%	9,00%	6,00%	12,00%	1,00%	
<i>Σύνολο Απαντήσεων:</i>	12	4	14	7	24	11	9	6	12	1	100
ΜΗΧΑΝΙΣΜΟΙ ΕΛΕΓΧΟΥ ΚΑΙ ΒΕΛΤΙΩΣΗΣ ΤΗΣ ΑΠΟΔΟΤΙΚΟΤΗΤΑΣ ΕΛΕΓΚΤΙΚΩΝ ΟΡΓΑΝΩΝ (Ε.Ν.Α)	0,00%	11,11%	22,22%	33,33%	0,00%	11,11%	0,00%	0,00%	11,11%	11,11%	
<i>Σύνολο Απαντήσεων:</i>	0	1	2	3	0	1	0	0	1	1	9
ΜΗΧΑΝΙΣΜΟΙ ΕΛΕΓΧΟΥ ΤΗΣ ΑΓΟΡΑΣ	0,00%	12,50%	31,25%	31,25%	6,25%	0,00%	0,00%	6,25%	6,25%	6,25%	
<i>Σύνολο Απαντήσεων:</i>	0	2	5	5	1	0	0	1	1	1	16
Νέα Εθνική Στρατηγική και προοπτικές για τη Μετανάστευση: Κώδικας Μετανάστευσης και Κοινωνικής Ένταξης	20,00%	6,32%	10,53%	13,68%	7,37%	9,47%	14,74%	7,37%	9,47%	1,05%	
<i>Σύνολο Απαντήσεων:</i>	19	6	10	13	7	9	14	7	9	1	95
ΝΕΟ ΘΕΣΜΙΚΟ ΠΛΑΙΣΙΟ ΓΝΩΣΤΟΠΟΙΗΣΗΣ ΓΙΑ ΓΥΜΝΑΣΤΗΡΙΑ ΚΑΙ ΣΥΝΑΦΕΙΣ ΔΡΑΣΤΗΡΙΟΤΗΤΕΣ	0,00%	0,00%	14,29%	0,00%	14,29%	14,29%	28,57%	14,29%	14,29%	0,00%	
<i>Σύνολο Απαντήσεων:</i>	0	0	1	0	1	1	2	1	1	0	7
ΝΕΟ ΝΟΜΟΘΕΤΙΚΟ ΠΛΑΙΣΙΟ ΓΙΑ ΡΥΘΜΙΣΕΙΣ ΠΟΛΕΟΔΟΜΙΚΩΝ ΘΕΜΑΤΩΝ-ΤΡΟΠΟΠΟΙΗΣΗ ΡΥΜΟΤΟΜΙΚΩΝ ΣΧΕΔΙΩΝ/ ΑΡΣΗ ΡΥΜΟΤΟΜΙΚΗΣ ΑΠΑΛΛΟΤΡΙΩΣΗΣ	16,00%	2,00%	12,00%	18,00%	12,00%	8,00%	10,00%	6,00%	16,00%	0,00%	
<i>Σύνολο Απαντήσεων:</i>	8	1	6	9	6	4	5	3	8	0	50
ΝΕΟΣ ΟΙΚΟΔΟΜΙΚΟΣ ΚΑΝΟΝΙΣΜΟΣ & ΕΚΔΟΣΗ ΑΔΕΙΑΣ ΔΟΜΗΣΗΣ	12,42%	6,21%	16,52%	14,85%	11,67%	10,91%	13,33%	4,55%	8,48%	1,06%	
<i>Σύνολο Απαντήσεων:</i>	82	41	109	98	77	72	88	30	56	7	660

Ερώτημα: Ποια εμπόδια θεωρείτε ότι υφίστανται στην υπηρεσία σας που δυσκολεύουν την εφαρμογή όσων αποκομίσατε στο επιμορφωτικό πρόγραμμα

ΤΙΤΛΟΣ	Δεν Υπήρχαν Εμπόδια	Η επιφυλακτικότητα των συναδέλφων μου για αλλαγές	Η υπάρχουσα οργανωτική δομή της υπηρεσίας μου	Το υπάρχον θεσμικό πλαίσιο	Η ανεπάρκεια υποδομών, εξοπλισμού και εργαλείων	Η μη αποτελεσματική κατανομή και αξιοποίηση ανθρώπινων πόρων	Η γραφειοκρατία	Η αντίδραση της ιεραρχίας	Η έλλειψη κουλτούρας αλλαγών	Άλλη Περίπτωση	Σύνολο
ΝΟΜΙΜΟΤΗΤΑ ΚΑΙ ΔΙΑΦΑΝΕΙΑ ΣΤΗ ΔΗΜΟΣΙΑ ΔΙΟΙΚΗΣΗ ΚΑΙ ΤΗΝ ΤΟΠΙΚΗ ΑΥΤΟΔΙΟΙΚΗΣΗ	4,76%	14,89%	19,75%	14,71%	7,25%	8,36%	11,93%	6,97%	10,98%	0,41%	
<i>Σύνολο Απαντήσεων:</i>	185	579	768	572	282	325	464	271	427	16	3889
ΞΕΠΛΥΜΑ ΒΡΩΜΙΚΟΥ ΧΡΗΜΑΤΟΣ: ΑΞΙΟΛΟΓΗΣΗ ΤΩΝ ΑΠΟΤΕΛΕΣΜΑΤΩΝ ΜΕΧΡΙ ΣΗΜΕΡΑ ΚΑΙ ΚΑΘΟΡΙΣΜΟΣ ΤΩΝ ΕΠΟΜΕΝΩΝ ΔΡΑΣΕΩΝ	2,38%	2,38%	16,67%	23,81%	16,67%	11,90%	11,90%	4,76%	9,52%	0,00%	
<i>Σύνολο Απαντήσεων:</i>	1	1	7	10	7	5	5	2	4	0	42
Ο ΠΡΟΫΠΟΛΟΓΙΣΜΟΣ ΤΩΝ ΠΡΩΤΟΒΑΘΜΙΩΝ ΟΤΑ - ΚΑΤΑΡΤΙΣΗ, ΕΚΤΕΛΕΣΗ, ΑΠΟΛΟΓΙΣΜΟΣ	8,19%	10,84%	24,56%	15,04%	5,31%	9,29%	9,96%	7,96%	8,41%	0,44%	
<i>Σύνολο Απαντήσεων:</i>	37	49	111	68	24	42	45	36	38	2	452
Ο ΡΟΛΟΣ ΤΗΣ ΔΗΜΟΣΙΑΣ ΔΙΟΙΚΗΣΗΣ ΣΤΗΝ ΠΡΩΘΗΣΗ ΤΗΣ ΚΟΙΝΩΝΙΚΗΣ ΕΝΤΑΞΗΣ ΤΩΝ ΜΕΤΑΝΑΣΤΩΝ	3,99%	13,01%	18,76%	17,47%	9,61%	7,27%	11,49%	5,74%	11,61%	1,06%	
<i>Σύνολο Απαντήσεων:</i>	34	111	160	149	82	62	98	49	99	9	853
Ο ΡΟΛΟΣ ΤΩΝ ΥΠΗΡΕΣΙΑΚΩΝ ΣΥΜΒΟΥΛΙΩΝ ΣΤΗΝ ΕΝΙΣΧΥΣΗ ΤΗΣ ΣΥΜΜΕΤΟΧΗΣ ΤΩΝ ΓΥΝΑΙΚΩΝ ΣΕ ΘΕΣΕΙΣ ΕΥΘΥΝΗΣ ΣΤΗ ΔΗΜΟΣΙΑ ΔΙΟΙΚΗΣΗ ΚΑΙ ΤΗΝ ΑΥΤΟΔΙΟΙΚΗΣΗ	8,72%	18,12%	15,10%	14,77%	4,70%	10,07%	6,38%	7,38%	14,77%	0,00%	
<i>Σύνολο Απαντήσεων:</i>	26	54	45	44	14	30	19	22	44	0	298
ΟΓΚΟΜΕΤΡΗΣΕΙΣ ΔΕΞΑΜΕΝΩΝ ΥΓΡΩΝ ΚΑΥΣΙΜΩΝ ΚΑΙ ΥΓΡΑΕΡΙΩΝ	29,09%	1,82%	12,73%	12,73%	16,36%	14,55%	5,45%	1,82%	1,82%	3,64%	
<i>Σύνολο Απαντήσεων:</i>	16	1	7	7	9	8	3	1	1	2	55
ΟΙΚΟΝΟΜΙΚΗ ΑΝΙΧΝΕΥΣΗ-ΜΗΧΑΝΙΣΜΟΙ ΓΙΑ ΤΗΝ ΑΝΤΙΜΕΤΩΠΙΣΗ ΤΟΥ ΞΕΠΛΥΜΑΤΟΣ ΜΑΥΡΟΥ ΧΡΗΜΑΤΟΣ ΚΑΙ ΤΗΝ ΑΠΟΤΕΛΕΣΜΑΤΙΚΗ ΚΑΤΑΠΟΛΕΜΗΣΗ ΤΗΣ ΦΟΡΟΔΙΑΦΥΓΗΣ - ΤΕΧΝΙΚΕΣ ΑΝΑΖΗΤΗΣΗΣ ΣΤΟ INTERNET	0,00%	4,76%	23,81%	19,05%	23,81%	4,76%	14,29%	0,00%	9,52%	0,00%	
<i>Σύνολο Απαντήσεων:</i>	0	1	5	4	5	1	3	0	2	0	21

Ερώτημα: Ποια εμπόδια θεωρείτε ότι υφίστανται στην υπηρεσία σας που δυσκολεύουν την εφαρμογή όσων αποκομίσατε στο επιμορφωτικό πρόγραμμα

ΤΙΤΛΟΣ	Δεν Υπήρχαν Εμπόδια	Η επιφυλακτικότητα των συναδέλφων μου για αλλαγές	Η υπάρχουσα οργανωτική δομή της υπηρεσίας μου	Το υπάρχον θεσμικό πλαίσιο	Η ανεπάρκεια υποδομών, εξοπλισμού και εργαλείων	Η μη αποτελεσματική κατανομή και αξιοποίηση ανθρώπινων πόρων	Η γραφειοκρατία	Η αντίδραση της ιεραρχίας	Η έλλειψη κουλτούρας αλλαγών	Άλλη Περίπτωση	Σύνολο
ΟΙΚΟΝΟΜΙΚΗ ΔΙΑΧΕΙΡΙΣΗ ΣΤΑ ΝΟΣΟΚΟΜΕΙΑ ΚΑΙ ΣΤΑ ΠΡΟΝΟΙΑΚΑ ΙΔΡΥΜΑΤΑ :ΤΟ ΔΗΜΟΣΙΟ ΛΟΓΙΣΤΙΚΟ ΑΠΟ ΤΗ ΘΕΩΡΙΑ ΣΤΗΝ ΠΡΑΞΗ	1,47%	20,59%	30,88%	22,06%	1,47%	5,88%	5,88%	4,41%	7,35%	0,00%	
<i>Σύνολο Απαντήσεων:</i>	1	14	21	15	1	4	4	3	5	0	68
ΟΙΚΟΝΟΜΙΚΗ ΔΙΑΧΕΙΡΙΣΗ, ΔΙΟΙΚΗΤΙΚΗ ΛΕΙΤΟΥΡΓΙΑ Κ' ΟΡΓΑΝΩΣΗ ΤΩΝ ΔΗΜΟΤΙΚΩΝ ΝΟΜΙΚΩΝ ΠΡΟΣΩΠΩΝ ΔΗΜΟΣΙΟΥ ΔΙΚΑΙΟΥ	7,27%	14,55%	13,33%	8,48%	9,09%	12,73%	13,33%	7,27%	13,33%	0,61%	
<i>Σύνολο Απαντήσεων:</i>	12	24	22	14	15	21	22	12	22	1	165
ΟΙΚΟΝΟΜΙΚΟΣ ΕΛΕΓΧΟΣ ΔΗΜΟΣΙΩΝ ΟΡΓΑΝΙΣΜΩΝ	5,66%	10,21%	21,16%	16,85%	7,50%	11,32%	9,96%	6,40%	10,46%	0,49%	
<i>Σύνολο Απαντήσεων:</i>	46	83	172	137	61	92	81	52	85	4	813
ΟΠΣ ΕΛΕΝΧΙΣ ΥΠΟΣΥΣΤΗΜΑ ΔΙΕΝΕΡΓΕΙΑΣ ΦΟΡΟΛΟΓΙΚΩΝ ΕΛΕΓΧΩΝ ΤΟΥ Σ.Δ.Ο.Ε.	11,58%	9,65%	16,99%	12,36%	18,15%	8,49%	13,90%	1,93%	6,18%	0,77%	
<i>Σύνολο Απαντήσεων:</i>	30	25	44	32	47	22	36	5	16	2	259
ΟΠΣ ΕΛΕΝΧΙΣ ΥΠΟΣΥΣΤΗΜΑ ΔΙΕΝΕΡΓΕΙΑΣ ΤΕΛΩΝΕΙΑΚΩΝ ΕΛΕΓΧΩΝ ΤΟΥ Σ.Δ.Ο.Ε.	5,88%	7,06%	21,18%	9,41%	21,18%	10,59%	10,59%	4,71%	8,24%	1,18%	
<i>Σύνολο Απαντήσεων:</i>	5	6	18	8	18	9	9	4	7	1	85
ΟΠΣ "ΕΛΕΝΧΙΣ" ΕΚΠΑΙΔΕΥΣΗ ΕΦΑΡΜΟΓΗΣ ΤΕΧΝΙΚΩΝ ΠΡΟΣΔΙΟΡΙΣΜΟΥ ΕΙΣΟΔΗΜΑΤΟΣ ΑΠΟ ΠΡΟΣΑΥΞΗΣΗ ΠΕΡΙΟΥΣΙΑΣ ΤΟΥ Σ.Δ.Ο.Ε	13,53%	6,28%	8,21%	10,63%	22,71%	9,66%	18,84%	1,93%	8,21%	0,00%	
<i>Σύνολο Απαντήσεων:</i>	28	13	17	22	47	20	39	4	17	0	207
ΟΠΣ "ΕΛΕΝΧΙΣ" ΕΚΠΑΙΔΕΥΣΗ ΕΦΑΡΜΟΓΩΝ ΣΕ ΔΙΑΔΙΚΑΣΙΕΣ ΕΙΔΙΚΩΝ ΕΡΕΥΝΩΝ ΚΑΙ ΕΛΕΓΧΩΝ ΟΙΚΟΝΟΜΙΚΩΝ ΕΓΚΛΗΜΑΤΩΝ ΤΟΥ Σ.Δ.Ο.Ε.	10,00%	0,00%	15,00%	20,00%	25,00%	15,00%	10,00%	0,00%	5,00%	0,00%	
<i>Σύνολο Απαντήσεων:</i>	2	0	3	4	5	3	2	0	1	0	20

Ερώτημα: Ποια εμπόδια θεωρείτε ότι υφίστανται στην υπηρεσία σας που δυσκολεύουν την εφαρμογή όσων αποκομίσατε στο επιμορφωτικό πρόγραμμα

ΤΙΤΛΟΣ	Δεν Υπήρχαν Εμπόδια	Η επιφυλακτικότητα των συναδέλφων μου για αλλαγές	Η υπάρχουσα οργανωτική δομή της υπηρεσίας μου	Το υπάρχον θεσμικό πλαίσιο	Η ανεπάρκεια υποδομών, εξοπλισμού και εργαλείων	Η μη αποτελεσματική κατανομή και αξιοποίηση ανθρώπινων πόρων	Η γραφειοκρατία	Η αντίδραση της ιεραρχίας	Η έλλειψη κουλτούρας αλλαγών	Άλλη Περίπτωση	Σύνολο
ΟΠΣ ΕΛΕΝΧΙΣ ΕΦΑΡΜΟΓΗ ΔΙΑΧΕΙΡΙΣΗΣ ΠΛΗΡΟΦΟΡΙΩΝ ΤΟΥ Σ.Δ.Ο.Ε	11,86%	15,25%	13,56%	10,17%	13,56%	8,47%	11,86%	5,08%	8,47%	1,69%	
<i>Σύνολο Απαντήσεων:</i>	7	9	8	6	8	5	7	3	5	1	59
ΟΠΣ ΕΛΕΝΧΙΣ ΥΠΟΣΥΣΤΗΜΑ ΔΙΑΧΕΙΡΙΣΗΣ ΕΛΕΓΧΩΝ ΤΟΥ Σ.Δ.Ο.Ε.	11,88%	10,89%	17,82%	9,90%	9,90%	11,88%	16,83%	3,96%	6,93%	0,00%	
<i>Σύνολο Απαντήσεων:</i>	12	11	18	10	10	12	17	4	7	0	101
ΟΠΣ ΕΛΕΝΧΙΣ ΕΦΑΡΜΟΓΗ ΑΝΘΡΩΠΙΝΩΝ ΚΑΙ ΦΥΣΙΚΩΝ ΠΟΡΩΝ ΤΟΥ Σ.Δ.Ο.Ε.	10,20%	14,29%	22,45%	4,08%	14,29%	8,16%	14,29%	4,08%	8,16%	0,00%	
<i>Σύνολο Απαντήσεων:</i>	5	7	11	2	7	4	7	2	4	0	49
ΟΠΣ ΕΛΕΝΧΙΣ ΕΚΠΑΙΔΕΥΣΗ ΣΤΟ ΧΩΡΟ ΕΡΓΑΣΙΑΣ ΥΠΟΣΥΣΤΗΜΑΤΟΣ ΔΙΑΧΕΙΡΙΣΗΣ ΕΛΕΓΧΩΝ ΤΟΥ Σ.Δ.Ο.Ε	32,00%	9,33%	13,33%	5,33%	20,00%	2,67%	12,00%	0,00%	5,33%	0,00%	
<i>Σύνολο Απαντήσεων:</i>	24	7	10	4	15	2	9	0	4	0	75
ΟΠΣ ΕΛΕΝΧΙΣ ΕΚΠΑΙΔΕΥΣΗ ΣΤΟ ΧΩΡΟ ΕΡΓΑΣΙΑΣ ΥΠΟΣΥΣΤΗΜΑΤΩΝ ΔΙΑΧΕΙΡΙΣΗΣ ΚΑΙ ΔΙΕΝΕΡΓΕΙΑΣ ΕΛΕΓΧΩΝ ΤΩΝ ΤΕΛΩΝΕΙΑΚΩΝ ΥΠΗΡΕΣΙΩΝ	28,57%	14,29%	0,00%	14,29%	28,57%	0,00%	0,00%	0,00%	0,00%	14,29%	
<i>Σύνολο Απαντήσεων:</i>	2	1	0	1	2	0	0	0	0	1	7
ΟΠΣ ΕΛΕΝΧΙΣ: ΕΚΠΑΙΔΕΥΣΗ ΣΤΟ ΧΩΡΟ ΕΡΓΑΣΙΑΣ ΥΠΟΣΥΣΤΗΜΑΤΟΣ ΔΙΕΝΕΡΓΕΙΑΣ ΕΛΕΓΧΩΝ ΤΟΥ Σ.Δ.Ο.Ε	0,00%	9,09%	18,18%	9,09%	27,27%	9,09%	15,15%	3,03%	9,09%	0,00%	
<i>Σύνολο Απαντήσεων:</i>	0	3	6	3	9	3	5	1	3	0	33
ΟΠΣΕΥ-ΕΛΕΝΧΙΣ: ΥΠΟΣΥΣΤΗΜΑ ΔΙΕΝΕΡΓΕΙΑΣ ΦΟΡΟΛΟΓΙΚΩΝ ΕΛΕΓΧΩΝ ΜΕ ΤΟ SESAM ANALYSIS	17,65%	11,76%	7,84%	7,84%	23,53%	5,88%	7,84%	1,96%	13,73%	1,96%	
<i>Σύνολο Απαντήσεων:</i>	9	6	4	4	12	3	4	1	7	1	51
ΟΠΤΙΚΟΣ ΠΡΟΓΡΑΜΜΑΤΙΣΜΟΣ ΜΕ VISUAL BASIC	25,00%	0,00%	75,00%	0,00%	0,00%	0,00%	0,00%	0,00%	0,00%	0,00%	
<i>Σύνολο Απαντήσεων:</i>	1	0	3	0	0	0	0	0	0	0	4

Ερώτημα: Ποια εμπόδια θεωρείτε ότι υφίστανται στην υπηρεσία σας που δυσκολεύουν την εφαρμογή όσων αποκομίσατε στο επιμορφωτικό πρόγραμμα

ΤΙΤΛΟΣ	Δεν Υπήρχαν Εμπόδια	Η επιφυλακτικότητα των συναδέλφων μου για αλλαγές	Η υπάρχουσα οργανωτική δομή της υπηρεσίας μου	Το υπάρχον θεσμικό πλαίσιο	Η ανεπάρκεια υποδομών, εξοπλισμού και εργαλείων	Η μη αποτελεσματική κατανομή και αξιοποίηση ανθρώπινων πόρων	Η γραφειοκρατία	Η αντίδραση της ιεραρχίας	Η έλλειψη κουλτούρας αλλαγών	Άλλη Περίπτωση	Σύνολο
ΟΡΓΑΝΩΣΗ ΔΙΑΔΙΚΑΣΙΩΝ ΣΥΝΤΟΝΙΣΜΟΥ ΤΗΣ ΓΓΣ - ΠΡΟΤΑΣΗ ΜΕΘΟΔΟΛΟΓΙΑΣ ΓΙΑ ΣΧΕΔΙΟ ΣΥΝΤΟΝΙΣΜΟΥ ΒΑΣΕΙ ΠΡΩΘΥΠΟΥΡΓΙΚΗΣ ΕΝΤΟΛΗΣ	0,00%	6,67%	13,33%	20,00%	6,67%	20,00%	13,33%	0,00%	13,33%	6,67%	
<i>Σύνολο Απαντήσεων:</i>	0	1	2	3	1	3	2	0	2	1	15
ΟΡΓΑΝΩΣΗ ΔΙΑΔΙΚΑΣΙΩΝ ΣΥΝΤΟΝΙΣΜΟΥ ΤΗΣ ΓΕΝΙΚΗΣ ΓΡΑΜΜΑΤΕΙΑΣ ΣΥΝΤΟΝΙΣΜΟΥ (ΓΓΣ)- ΠΡΟΤΑΣΗ ΜΕΘΟΔΟΛΟΓΙΑΣ ΤΟΥ ΓΑΛΛΙΚΟΥ ΣΥΣΤΗΜΑΤΟΣ	0,00%	7,14%	7,14%	21,43%	14,29%	21,43%	7,14%	0,00%	14,29%	7,14%	
<i>Σύνολο Απαντήσεων:</i>	0	1	1	3	2	3	1	0	2	1	14
ΟΡΓΑΝΩΣΗ ΚΑΙ ΔΙΟΙΚΗΣΗ ΚΟΙΝΩΝΙΚΩΝ ΥΠΗΡΕΣΙΩΝ ΣΕ ΕΠΙΠΕΔΟ ΤΟΠΙΚΗΣ ΑΥΤΟΔΙΟΙΚΗΣΗΣ	3,07%	10,25%	19,83%	14,85%	11,11%	8,91%	11,02%	8,81%	11,78%	0,38%	
<i>Σύνολο Απαντήσεων:</i>	32	107	207	155	116	93	115	92	123	4	1044
ΟΡΓΑΝΩΣΗ ΚΑΙ ΔΙΟΙΚΗΣΗ ΤΟΥ ΠΙΛΟΤΙΚΟΥ ΠΡΟΓΡΑΜΜΑΤΟΣ "ΕΛΑΧΙΣΤΟ ΕΓΓΥΗΜΕΝΟ ΕΙΣΟΔΗΜΑ"	0,00%	11,54%	15,38%	0,00%	19,23%	15,38%	19,23%	3,85%	11,54%	3,85%	
<i>Σύνολο Απαντήσεων:</i>	0	3	4	0	5	4	5	1	3	1	26
ΟΡΓΑΝΩΣΗ ΚΑΙ ΧΡΟΝΟΠΡΟΓΡΑΜΜΑΤΙΣΜΟΣ ΕΡΓΩΝ	2,88%	11,15%	27,12%	9,42%	15,38%	10,00%	7,50%	4,23%	11,15%	1,15%	
<i>Σύνολο Απαντήσεων:</i>	15	58	141	49	80	52	39	22	58	6	520
ΟΡΓΑΝΩΣΗ ΥΠΗΡΕΣΙΩΝ ΚΑΙ ΑΝΑΠΤΥΞΙΑΚΗ ΠΟΛΙΤΙΚΗ ΣΤΟΥΣ ΟΤΑ	3,70%	7,41%	25,93%	11,11%	11,11%	11,11%	14,81%	7,41%	7,41%	0,00%	
<i>Σύνολο Απαντήσεων:</i>	1	2	7	3	3	3	4	2	2	0	27
ΟΡΓΑΝΩΣΗ, ΔΙΑΔΙΚΑΣΙΕΣ ΚΑΙ ΑΡΜΟΔΙΟΤΗΤΕΣ ΓΙΑ ΤΗΝ ΑΝΤΙΜΕΤΩΠΙΣΗ ΤΩΝ ΑΥΘΑΙΡΕΤΩΝ ΚΑΤΑΣΚΕΥΩΝ	7,24%	12,22%	18,10%	25,79%	9,50%	6,79%	11,31%	3,62%	5,43%	0,00%	
<i>Σύνολο Απαντήσεων:</i>	16	27	40	57	21	15	25	8	12	0	221
ΟΡΓΑΝΩΣΗ, ΔΙΑΔΙΚΑΣΙΕΣ ΚΑΙ ΑΡΜΟΔΙΟΤΗΤΕΣ ΓΙΑ ΤΗΝ ΑΝΤΙΜΕΤΩΠΙΣΗ ΤΩΝ ΑΥΘΑΙΡΕΤΩΝ ΚΑΤΑΣΚΕΥΩΝ (1)	8,84%	6,83%	17,67%	11,24%	13,25%	15,66%	12,05%	6,02%	8,43%	0,00%	

Ερώτημα: Ποια εμπόδια θεωρείτε ότι υφίστανται στην υπηρεσία σας που δυσκολεύουν την εφαρμογή όσων αποκομίσατε στο επιμορφωτικό πρόγραμμα

ΤΙΤΛΟΣ	Δεν Υπήρχαν Εμπόδια	Η επιφυλακτικότητα των συναδέλφων μου για αλλαγές	Η υπάρχουσα οργανωτική δομή της υπηρεσίας μου	Το υπάρχον θεσμικό πλαίσιο	Η ανεπάρκεια υποδομών, εξοπλισμού και εργαλείων	Η μη αποτελεσματική κατανομή και αξιοποίηση ανθρώπινων πόρων	Η γραφειοκρατία	Η αντίδραση της ιεραρχίας	Η έλλειψη κουλτούρας αλλαγών	Άλλη Περίπτωση	Σύνολο
<i>Σύνολο Απαντήσεων:</i>	22	17	44	28	33	39	30	15	21	0	249
ΠΑΡΟΥΣΙΑΣΗ ΒΕΛΤΙΣΤΩΝ ΠΡΟΤΑΣΕΩΝ ΣΤΑ ΠΛΑΙΣΙΑ ΤΟΥ ΠΕΜΠΤΟΥ ΚΥΚΛΟΥ ΕΡΓΑΣΤΗΡΙΩΝ ΑΝΟΙΚΤΗΣ ΔΙΑΚΥΒΕΡΝΗΣΗΣ (ΟΡΕΝΓΟΝ)	1,00%	25,00%	26,00%	27,00%	8,00%	3,00%	4,00%	2,00%	4,00%	0,00%	
<i>Σύνολο Απαντήσεων:</i>	1	25	26	27	8	3	4	2	4	0	100
ΠΑΡΟΥΣΙΑΣΗ ΤΟΥ ΚΕΝΤΡΙΚΟΥ ΗΛΕΚΤΡΟΝΙΚΟΥ ΜΗΤΡΩΟΥ ΔΗΜΟΣΙΩΝ ΣΥΜΒΑΣΕΩΝ (Κ.Η.Μ.Δ.Σ.)	10,67%	13,83%	15,81%	7,11%	11,07%	9,09%	14,23%	4,35%	13,44%	0,40%	
<i>Σύνολο Απαντήσεων:</i>	27	35	40	18	28	23	36	11	34	1	253
ΠΕΡΙΒΑΛΛΟΝΤΙΚΗ ΔΙΑΧΕΙΡΙΣΗ ΜΟΝΑΔΩΝ ΕΝΟΠΛΩΝ ΔΥΝΑΜΕΩΝ	5,32%	8,51%	19,15%	11,70%	10,64%	10,64%	15,96%	5,32%	11,70%	1,06%	
<i>Σύνολο Απαντήσεων:</i>	5	8	18	11	10	10	15	5	11	1	94
ΠΙΛΟΤΙΚΗ ΕΠΙΜΟΡΦΩΤΙΚΗ ΔΡΑΣΗ ΓΙΑ ΤΗΝ ΚΑΤΑΡΤΙΣΗ ΤΩΝ ΠΕΡΙΓΡΑΜΜΑΤΩΝ ΘΕΣΕΩΝ ΕΡΓΑΣΙΑΣ	3,42%	13,01%	18,49%	17,12%	4,11%	14,38%	10,96%	4,11%	13,01%	1,37%	
<i>Σύνολο Απαντήσεων:</i>	5	19	27	25	6	21	16	6	19	2	146
ΠΛΑΙΣΙΟ ΗΛΕΚΤΡΟΝΙΚΗΣ ΔΙΑΚΥΒΕΡΝΗΣΗΣ	0,00%			0,00%	0,00%	0,00%	0,00%	0,00%	0,00%	0,00%	
<i>Σύνολο Απαντήσεων:</i>	0	3	4	0							
ΠΛΑΙΣΙΟ ΚΑΙ ΠΡΟΤΥΠΑ ΔΙΑΛΕΙΤΟΥΡΓΙΚΟΤΗΤΑΣ ΣΤΗΝ ΕΛΛΗΝΙΚΗ ΔΗΜΟΣΙΑ ΔΙΟΙΚΗΣΗ	0,00%	22,41%	18,97%	20,69%	6,90%	8,62%	8,62%	1,72%	12,07%	0,00%	
<i>Σύνολο Απαντήσεων:</i>	0	13	11	12	4	5	5	1	7	0	58
ΠΛΗΡΟΦΟΡΙΑΚΑ ΣΥΣΤΗΜΑΤΑ ΔΙΑΧΕΙΡΙΣΗΣ ΑΝΘΡΩΠΙΝΟΥ ΔΥΝΑΜΙΚΟΥ	1,23%	19,75%	40,74%	18,52%	3,70%	3,70%	4,94%	4,94%	2,47%	0,00%	
<i>Σύνολο Απαντήσεων:</i>	1	16	33	15	3	3	4	4	2	0	81
ΠΟΙΟΤΙΚΕΣ ΥΠΗΡΕΣΙΕΣ ΤΟΥ ΔΗΜΟΣΙΟΥ ΤΟΜΕΑ ΠΡΟΣ ΤΟΝ ΠΟΛΙΤΗ	2,69%	16,22%	20,56%	14,55%	9,34%	7,99%	11,13%	6,07%	11,20%	0,24%	
<i>Σύνολο Απαντήσεων:</i>	143	863	1094	774	497	425	592	323	596	13	5320

Ερώτημα: Ποια εμπόδια θεωρείτε ότι υφίστανται στην υπηρεσία σας που δυσκολεύουν την εφαρμογή όσων αποκομίσατε στο επιμορφωτικό πρόγραμμα

ΤΙΤΛΟΣ	Δεν Υπήρχαν Εμπόδια	Η επιφυλακτικότητα των συναδέλφων μου για αλλαγές	Η υπάρχουσα οργανωτική δομή της υπηρεσίας μου	Το υπάρχον θεσμικό πλαίσιο	Η ανεπάρκεια υποδομών, εξοπλισμού και εργαλείων	Η μη αποτελεσματική κατανομή και αξιοποίηση ανθρώπινων πόρων	Η γραφειοκρατία	Η αντίδραση της ιεραρχίας	Η έλλειψη κουλτούρας αλλαγών	Άλλη Περίπτωση	Σύνολο
ΠΟΛΗ ΣΕ ΚΡΙΣΗ	5,71%	8,00%	21,14%	15,43%	9,14%	12,00%	9,14%	4,57%	14,86%	0,00%	
<i>Σύνολο Απαντήσεων:</i>	10	14	37	27	16	21	16	8	26	0	175
ΠΡΑΚΤΙΚΗ ΤΩΝ ΔΙΑΠΡΑΓΜΑΤΕΥΣΕΩΝ ΣΤΟΝ ΤΟΜΕΑ ΤΗΣ ΥΓΕΙΑΣ	0,00%	0,00%	33,33%	50,00%	0,00%	16,67%	0,00%	0,00%	0,00%	0,00%	
<i>Σύνολο Απαντήσεων:</i>	0	0	2	3	0	1	0	0	0	0	6
ΠΡΟΓΡΑΜΜΑ ΔΗΜΟΣΙΩΝ ΕΠΕΝΔΥΣΕΩΝ: ΔΙΑΔΙΚΑΣΙΕΣ ΕΓΚΡΙΣΗΣ, ΧΡΗΜΑΤΟΔΟΤΗΣΗΣ & ΠΑΡΑΚΟΛΟΥΘΗΣΗΣ	17,12%	8,11%	16,82%	10,51%	8,11%	10,21%	12,31%	5,41%	10,51%	0,90%	
<i>Σύνολο Απαντήσεων:</i>	57	27	56	35	27	34	41	18	35	3	333
ΠΡΟΓΡΑΜΜΑ ΔΙ@ΥΓΕΙΑ: ΠΑΡΟΝ ΚΑΙ ΜΕΛΛΟΝ ΤΗΣ ΔΙΑΦΑΝΕΙΑΣ ΣΤΟ ΔΗΜΟΣΙΟ ΒΙΟ	4,00%	32,00%	24,00%	16,00%	4,00%	0,00%	4,00%	8,00%	8,00%	0,00%	
<i>Σύνολο Απαντήσεων:</i>	1	8	6	4	1	0	1	2	2	0	25
ΠΡΟΓΡΑΜΜΑΤΙΣΜΟΣ ΛΟΓΙΣΤΙΚΩΝ ΦΥΛΛΩΝ	14,29%	42,86%	42,86%	0,00%	0,00%	0,00%	0,00%	0,00%	0,00%	0,00%	
<i>Σύνολο Απαντήσεων:</i>	1	3	3	0	0	0	0	0	0	0	7
ΠΡΟΕΤΟΙΜΑΣΙΑ ΟΜΑΔΩΝ ΣΤΗΡΙΞΗΣ ΓΙΑ ΤΗΝ ΕΛΛΗΝΙΚΗ ΠΡΟΕΔΡΙΑ	8,52%	10,23%	16,48%	10,23%	10,80%	11,36%	10,23%	7,95%	13,07%	1,14%	
<i>Σύνολο Απαντήσεων:</i>	15	18	29	18	19	20	18	14	23	2	176
ΠΡΟΕΤΟΙΜΑΣΙΑ ΠΡΟΕΔΡΩΝ, ΑΝΑΠΛΗΡΩΤΩΝ ΚΑΙ ΕΘΝΙΚΩΝ ΕΚΠΡΟΣΩΠΩΝ ΓΙΑ ΤΗΝ ΕΛΛΗΝΙΚΗ ΠΡΟΕΔΡΙΑ	18,00%	9,00%	12,00%	10,00%	14,00%	9,00%	14,00%	7,00%	6,00%	1,00%	
<i>Σύνολο Απαντήσεων:</i>	18	9	12	10	14	9	14	7	6	1	100
ΠΡΟΜΗΘΕΙΕΣ-ΥΠΗΡΕΣΙΕΣ ΤΩΝ Ο.Τ.Α. Α΄ ΒΑΘΜΟΥ	6,62%	12,54%	20,02%	15,21%	5,67%	10,82%	12,29%	6,36%	9,88%	0,60%	
<i>Σύνολο Απαντήσεων:</i>	77	146	233	177	66	126	143	74	115	7	1164
ΠΡΟΣΔΙΟΡΙΣΜΟΣ ΥΠΟΘΕΣΕΩΝ ΠΡΟΣ ΕΡΕΥΝΑ ΓΙΑ ΤΟ ΞΕΠΛΥΜΑ ΒΡΩΜΙΚΟΥ ΧΡΗΜΑΤΟΣ	9,09%	9,09%	9,09%	18,18%	18,18%	4,55%	18,18%	4,55%	9,09%	0,00%	
<i>Σύνολο Απαντήσεων:</i>	2	2	2	4	4	1	4	1	2	0	22

Ερώτημα: Ποια εμπόδια θεωρείτε ότι υφίστανται στην υπηρεσία σας που δυσκολεύουν την εφαρμογή όσων αποκομίσατε στο επιμορφωτικό πρόγραμμα

ΤΙΤΛΟΣ	Δεν Υπήρχαν Εμπόδια	Η επιφυλακτικότητα των συναδέλφων μου για αλλαγές	Η υπάρχουσα οργανωτική δομή της υπηρεσίας μου	Το υπάρχον θεσμικό πλαίσιο	Η ανεπάρκεια υποδομών, εξοπλισμού και εργαλείων	Η μη αποτελεσματική κατανομή και αξιοποίηση ανθρώπινων πόρων	Η γραφειοκρατία	Η αντίδραση της ιεραρχίας	Η έλλειψη κουλτούρας αλλαγών	Άλλη Περίπτωση	Σύνολο
ΠΡΟΣΔΙΟΡΙΣΜΟΣ ΥΠΟΘΕΣΕΩΝ ΠΡΟΣ ΕΡΕΥΝΑ ΓΙΑ ΤΟ ΞΕΠΛΥΜΑ ΒΡΩΜΙΚΟΥ ΧΡΗΜΑΤΟΣ (I)	0,00%	0,00%	11,11%	22,22%	22,22%	22,22%	22,22%	0,00%	0,00%	0,00%	
<i>Σύνολο Απαντήσεων:</i>	0	0	1	2	2	2	2	0	0	0	9
ΠΡΟΣΕΙΣΜΙΚΕΣ ΕΝΙΣΧΥΣΕΙΣ: ΑΠΟΤΙΜΗΣΗ ΦΕΡΟΥΣΑΣ ΙΚΑΝΟΤΗΤΑΣ ΥΦΙΣΤΑΜΕΝΩΝ ΚΤΙΡΙΩΝ, ΑΝΑΣΧΕΔΙΑΣΜΟΣ ΚΑΙ ΕΠΕΜΒΑΣΕΙΣ	6,92%	7,69%	17,69%	17,69%	19,23%	8,46%	6,92%	3,85%	9,23%	2,31%	
<i>Σύνολο Απαντήσεων:</i>	9	10	23	23	25	11	9	5	12	3	130
ΠΡΟΣΤΑΣΙΑ ΘΑΛΑΣΣΙΟΥ ΠΕΡΙΒΑΛΛΟΝΤΟΣ- ΕΤΟΙΜΟΤΗΤΑ ΑΝΤΙΜΕΤΩΠΙΣΗΣ ΠΕΡΙΣΤΑΤΙΚΩΝ ΡΥΠΑΝΣΗΣ	28,57%	11,43%	11,43%	2,86%	20,00%	2,86%	5,71%	0,00%	14,29%	2,86%	
<i>Σύνολο Απαντήσεων:</i>	10	4	4	1	7	1	2	0	5	1	35
ΠΡΟΫΠΟΛΟΓΙΣΜΟΣ ΓΕΝΙΚΗΣ ΚΥΒΕΡΝΗΣΗΣ. ΣΥΓΧΡΟΝΟΙ ΔΗΜΟΣΙΟΝΟΜΙΚΟΙ ΚΑΝΟΝΕΣ	17,83%	6,09%	19,13%	11,74%	9,13%	10,00%	9,57%	3,04%	12,61%	0,87%	
<i>Σύνολο Απαντήσεων:</i>	41	14	44	27	21	23	22	7	29	2	230
ΣΤΑΤΙΣΤΙΚΗ ΣΥΜΠΕΡΑΣΜΑΤΟΛΟΓΙΑ ΜΕ ΣΤΑΤΙΣΤΙΚΑ ΠΑΚΕΤΑ	8,28%	12,10%	19,43%	11,46%	15,29%	9,87%	6,69%	4,46%	11,46%	0,96%	
<i>Σύνολο Απαντήσεων:</i>	26	38	61	36	48	31	21	14	36	3	314
ΣΤΑΤΙΣΤΙΚΟΣ ΕΛΕΓΧΟΣ ΠΟΙΟΤΗΤΑΣ	4,00%	12,00%	20,00%	16,00%	12,00%	8,00%	12,00%	8,00%	8,00%	0,00%	
<i>Σύνολο Απαντήσεων:</i>	1	3	5	4	3	2	3	2	2	0	25
ΣΤΡΑΤΗΓΙΚΗ ΑΝΑΛΥΣΗ ΣΤΗΝ ΚΑΤΑΠΟΛΕΜΗΣΗ ΞΕΠΛΥΜΑΤΟΣ ΒΡΩΜΙΚΟΥ ΧΡΗΜΑΤΟΣ	0,00%	5,56%	16,67%	27,78%	11,11%	11,11%	16,67%	0,00%	11,11%	0,00%	
<i>Σύνολο Απαντήσεων:</i>	0	1	3	5	2	2	3	0	2	0	18
ΣΤΡΑΤΗΓΙΚΗ ΕΠΑΝΑΤΟΠΟΘΕΤΗΣΗ ΣΤΕΛΕΧΩΝ ΚΑΙ ΜΟΝΑΔΩΝ-ΥΠΟΜΟΝΑΔΩΝ	6,98%	2,33%	13,95%	13,95%	9,30%	13,95%	16,28%	6,98%	13,95%	2,33%	
<i>Σύνολο Απαντήσεων:</i>	3	1	6	6	4	6	7	3	6	1	43
ΣΤΡΑΤΗΓΙΚΗ ΗΛΕΚΤΡΟΝΙΚΗΣ ΔΙΑΚΥΒΕΡΝΗΣΗΣ	3,85%	13,46%	26,92%	34,62%	1,92%	3,85%	1,92%	3,85%	7,69%	1,92%	

Ερώτημα: Ποια εμπόδια θεωρείτε ότι υφίστανται στην υπηρεσία σας που δυσκολεύουν την εφαρμογή όσων αποκομίσατε στο επιμορφωτικό πρόγραμμα

ΤΙΤΛΟΣ	Δεν Υπήρχαν Εμπόδια	Η επιφυλακτικότητα των συναδέλφων μου για αλλαγές	Η υπάρχουσα οργανωτική δομή της υπηρεσίας μου	Το υπάρχον θεσμικό πλαίσιο	Η ανεπάρκεια υποδομών, εξοπλισμού και εργαλείων	Η μη αποτελεσματική κατανομή και αξιοποίηση ανθρώπινων πόρων	Η γραφειοκρατία	Η αντίδραση της ιεραρχίας	Η έλλειψη κουλτούρας αλλαγών	Άλλη Περίπτωση	Σύνολο
<i>Σύνολο Απαντήσεων:</i>	2	7	14	18	1	2	1	2	4	1	52
ΣΤΡΑΤΗΓΙΚΟΣ ΣΧΕΔΙΑΣΜΟΣ ΚΑΙ ΔΙΑΧΕΙΡΙΣΗ ΧΑΡΤΟΦΥΛΑΚΙΩΝ ΕΡΓΩΝ ΓΙΑ ΕΠΙΤΕΛΙΚΑ ΣΤΕΛΕΧΗ ΔΗΜΟΣΙΩΝ ΥΠΗΡΕΣΙΩΝ	2,56%	9,74%	20,00%	13,85%	7,18%	11,79%	7,18%	9,74%	17,44%	0,51%	
<i>Σύνολο Απαντήσεων:</i>	5	19	39	27	14	23	14	19	34	1	195
ΣΤΡΑΤΗΓΙΚΟΣ ΣΧΕΔΙΑΣΜΟΣ ΚΑΙ ΔΙΟΙΚΗΣΗ ΜΕΣΩ ΣΤΟΧΩΝ ΓΙΑ ΤΑ ΣΤΕΛΕΧΗ ΤΟΥ ΥΠΟΥΡΓΕΙΟΥ ΕΘΝΙΚΗΣ ΑΜΥΝΑΣ (ΥΠ.ΕΘ.Α.)	5,00%	10,00%	18,75%	8,75%	10,00%	11,25%	10,00%	7,50%	17,50%	1,25%	
<i>Σύνολο Απαντήσεων:</i>	4	8	15	7	8	9	8	6	14	1	80
ΣΥΓΧΡΟΝΕΣ ΠΡΑΚΤΙΚΕΣ ΚΑΙ ΕΡΓΑΛΕΙΑ ΤΟΥΡΙΣΤΙΚΗΣ ΑΝΑΠΤΥΞΗΣ	2,86%	10,48%	22,86%	20,95%	6,67%	9,52%	8,57%	5,71%	12,38%	0,00%	
<i>Σύνολο Απαντήσεων:</i>	3	11	24	22	7	10	9	6	13	0	105
ΣΥΝΤΑΞΗ ΔΗΜΟΣΙΩΝ ΕΓΓΡΑΦΩΝ ΜΕ ΕΠΕΞΕΡΓΑΣΤΕΣ ΚΕΙΜΕΝΟΥ	12,80%	13,60%	19,39%	7,52%	13,05%	6,93%	11,58%	4,39%	10,14%	0,59%	
<i>Σύνολο Απαντήσεων:</i>	303	322	459	178	309	164	274	104	240	14	2367
ΣΥΝΤΑΞΗ, ΕΚΔΟΣΗ ΚΑΙ ΔΙΑΧΕΙΡΙΣΗ ΔΗΜΟΣΙΩΝ ΕΓΓΡΑΦΩΝ	15,38%	10,99%	15,38%	9,89%	6,59%	6,59%	17,58%	4,40%	13,19%	0,00%	
<i>Σύνολο Απαντήσεων:</i>	14	10	14	9	6	6	16	4	12	0	91
ΣΥΣΤΗΜΑ ΗΛΕΚΤΡΟΝΙΚΗΣ ΠΛΗΡΟΦΟΡΗΣΗΣ TRACES (ΒΑΣΙΚΟ ΕΠΙΠΕΔΟ)	18,18%	9,09%	31,82%	18,18%	0,00%	13,64%	4,55%	0,00%	4,55%	0,00%	
<i>Σύνολο Απαντήσεων:</i>	4	2	7	4	0	3	1	0	1	0	22
ΣΥΣΤΗΜΑ ΔΙΑΧΕΙΡΙΣΗΣ ΠΕΡΙΧΟΜΕΝΟΥ JOOMLA	12,48%	13,82%	17,85%	8,06%	15,16%	11,52%	6,33%	3,07%	10,75%	0,96%	
<i>Σύνολο Απαντήσεων:</i>	65	72	93	42	79	60	33	16	56	5	521
ΣΥΣΤΗΜΑ ΕΠΟΠΤΕΙΑΣ ΟΡΓΑΝΙΣΜΩΝ ΤΟΠΙΚΗΣ ΑΥΤΟΔΙΟΙΚΗΣΗΣ (ΟΤΑ)	7,54%	10,91%	16,27%	13,89%	6,35%	11,31%	12,50%	7,74%	12,90%	0,60%	
<i>Σύνολο Απαντήσεων:</i>	38	55	82	70	32	57	63	39	65	3	504
ΣΧΕΔΙΑΣΜΟΣ ΕΦΑΡΜΟΓΩΝ ΔΙΑΔΙΚΤΥΟΥ ΜΕ ΕΡΓΑΛΕΙΑ ΑΝΟΙΚΤΟΥ ΛΟΓΙΣΜΙΚΟΥ	9,42%	11,96%	21,38%	9,78%	15,94%	11,23%	3,26%	6,16%	10,14%	0,72%	

Ερώτημα: Ποια εμπόδια θεωρείτε ότι υφίστανται στην υπηρεσία σας που δυσκολεύουν την εφαρμογή όσων αποκομίσατε στο επιμορφωτικό πρόγραμμα

ΤΙΤΛΟΣ	Δεν Υπήρχαν Εμπόδια	Η επιφυλακτικότητα των συναδέλφων μου για αλλαγές	Η υπάρχουσα οργανωτική δομή της υπηρεσίας μου	Το υπάρχον θεσμικό πλαίσιο	Η ανεπάρκεια υποδομών, εξοπλισμού και εργαλείων	Η μη αποτελεσματική κατανομή και αξιοποίηση ανθρώπινων πόρων	Η γραφειοκρατία	Η αντίδραση της ιεραρχίας	Η έλλειψη κουλτούρας αλλαγών	Άλλη Περίπτωση	Σύνολο
<i>Σύνολο Απαντήσεων:</i>	26	33	59	27	44	31	9	17	28	2	276
ΣΧΕΔΙΑΣΜΟΣ ΚΑΙ ΕΦΑΡΜΟΓΗ ΔΡΑΣΕΩΝ ΠΟΛΙΤΙΚΗΣ ΠΡΟΣΤΑΣΙΑΣ ΣΕ ΤΟΠΙΚΟ ΕΠΙΠΕΔΟ	2,54%	10,98%	25,84%	16,87%	13,12%	7,63%	7,90%	6,29%	8,30%	0,54%	
<i>Σύνολο Απαντήσεων:</i>	19	82	193	126	98	57	59	47	62	4	747
ΣΧΕΔΙΑΣΜΟΣ ΚΑΙ ΕΦΑΡΜΟΓΗ ΕΛΕΓΧΩΝ ΣΤΑ ΓΕΩΡΓΙΚΑ ΦΑΡΜΑΚΑ	14,52%	8,06%	9,68%	4,84%	30,65%	14,52%	6,45%	4,84%	6,45%	0,00%	
<i>Σύνολο Απαντήσεων:</i>	9	5	6	3	19	9	4	3	4	0	62
ΣΧΕΔΙΑΣΜΟΣ ΚΑΤΑΣΚΕΥΩΝ ΣΥΜΦΩΝΑ ΜΕ ΤΟΥΣ ΕΥΡΩΚΩΔΙΚΕΣ (ΕΚ) 2 ΚΑΙ 8: ΠΡΟΧΩΡΗΜΕΝΟ ΕΠΙΠΕΔΟ	17,50%	10,00%	15,00%	25,00%	15,00%	5,00%	2,50%	2,50%	7,50%	0,00%	
<i>Σύνολο Απαντήσεων:</i>	7	4	6	10	6	2	1	1	3	0	40
ΣΧΕΔΙΑΣΜΟΣ ΚΑΤΑΣΚΕΥΩΝ ΣΥΜΦΩΝΑ ΜΕ ΤΟΥΣ ΕΥΡΩΚΩΔΙΚΕΣ: ΒΑΣΙΚΟ ΕΠΙΠΕΔΟ	5,33%	14,20%	23,67%	24,26%	11,83%	5,33%	5,92%	4,14%	4,73%	0,59%	
<i>Σύνολο Απαντήσεων:</i>	9	24	40	41	20	9	10	7	8	1	169
ΣΧΕΔΙΑΣΜΟΣ ΠΕΡΙΓΡΑΜΜΑΤΩΝ ΘΕΣΕΩΝ ΕΡΓΑΣΙΑΣ	20,00%	0,00%	20,00%	0,00%	0,00%	0,00%	20,00%	20,00%	0,00%	20,00%	
<i>Σύνολο Απαντήσεων:</i>	1	0	1	0	0	0	1	1	0	1	5
ΣΧΕΔΙΑΣΜΟΣ ΠΕΡΙΓΡΑΜΜΑΤΩΝ ΘΕΣΕΩΝ ΕΡΓΑΣΙΑΣ: ΠΡΩΤΗ ΕΦΑΡΜΟΓΗ	4,65%	13,95%	16,28%	13,95%	9,30%	13,95%	4,65%	9,30%	13,95%	0,00%	
<i>Σύνολο Απαντήσεων:</i>	2	6	7	6	4	6	2	4	6	0	43
ΤΑ ΛΕΙΤΟΥΡΓΙΚΑ ΣΥΣΤΗΜΑΤΑ UNIX ΚΑΙ LINUX	8,75%	20,00%	17,50%	6,25%	17,50%	5,63%	5,63%	1,88%	13,75%	3,13%	
<i>Σύνολο Απαντήσεων:</i>	14	32	28	10	28	9	9	3	22	5	160
ΤΑ ΕΣΟΔΑ ΤΩΝ ΠΡΩΤΟΒΑΘΜΙΩΝ ΟΤΑ	7,75%	11,76%	21,58%	16,18%	8,58%	9,54%	10,10%	6,36%	7,19%	0,97%	
<i>Σύνολο Απαντήσεων:</i>	56	85	156	117	62	69	73	46	52	7	723

Ερώτημα: Ποια εμπόδια θεωρείτε ότι υφίστανται στην υπηρεσία σας που δυσκολεύουν την εφαρμογή όσων αποκομίσατε στο επιμορφωτικό πρόγραμμα

ΤΙΤΛΟΣ	Δεν Υπήρχαν Εμπόδια	Η επιφυλακτικότητα των συναδέλφων μου για αλλαγές	Η υπάρχουσα οργανωτική δομή της υπηρεσίας μου	Το υπάρχον θεσμικό πλαίσιο	Η ανεπάρκεια υποδομών, εξοπλισμού και εργαλείων	Η μη αποτελεσματική κατανομή και αξιοποίηση ανθρώπινων πόρων	Η γραφειοκρατία	Η αντίδραση της ιεραρχίας	Η έλλειψη κουλτούρας αλλαγών	Άλλη Περίπτωση	Σύνολο
ΤΑ ΘΕΣΜΟΘΕΤΗΜΕΝΑ ΕΡΓΑΛΕΙΑ ΧΩΡΟΤΑΞΙΚΟΥ ΣΧΕΔΙΑΣΜΟΥ: Η ΕΦΑΡΜΟΓΗ ΤΟΥΣ ΣΤΗΝ ΑΔΕΙΟΔΟΤΙΚΗ ΔΙΑΔΙΚΑΣΙΑ ΚΑΙ Η ΣΗΜΑΣΙΑ ΤΟΥΣ ΣΤΗΝ ΑΝΑΠΤΥΞΗ	10,36%	1,79%	16,79%	17,86%	13,93%	12,50%	9,64%	5,36%	10,00%	1,79%	
<i>Σύνολο Απαντήσεων:</i>	29	5	47	50	39	35	27	15	28	5	280
ΤΑ ΟΙΚΟΝΟΜΙΚΑ ΤΩΝ DRGs/ΤΙΜΟΛΟΓΗΣΗ-ΚΟΣΤΟΛΟΓΗΣΗ ΙΑΤΡΙΚΩΝ ΠΡΑΞΕΩΝ	2,50%	17,50%	20,00%	17,50%	6,25%	6,25%	10,00%	7,50%	11,25%	1,25%	
<i>Σύνολο Απαντήσεων:</i>	2	14	16	14	5	5	8	6	9	1	80
ΤΕΛΩΝΕΙΑΚΟΣ ΕΛΕΓΧΟΣ ΓΙΑ ΤΗΝ ΠΡΟΛΗΨΗ ΚΑΙ ΚΑΤΑΠΟΛΕΜΗΣΗ ΤΕΛΩΝΕΙΑΚΩΝ ΠΑΡΑΒΑΣΕΩΝ	5,17%	6,90%	17,24%	10,34%	27,59%	12,07%	10,34%	6,90%	3,45%	0,00%	
<i>Σύνολο Απαντήσεων:</i>	3	4	10	6	16	7	6	4	2	0	58
ΤΕΧΝΙΚΕΣ ΔΙΑΠΡΑΓΜΑΤΕΥΣΗΣ ΣΕ ΕΥΡΩΠΑΪΚΑ ΟΡΓΑΝΑ ΚΑΙ ΔΙΕΘΝΕΙΣ ΟΡΓΑΝΙΣΜΟΥΣ	12,50%	2,50%	20,00%	12,50%	2,50%	17,50%	7,50%	10,00%	15,00%	0,00%	
<i>Σύνολο Απαντήσεων:</i>	5	1	8	5	1	7	3	4	6	0	40
ΤΕΧΝΙΚΕΣ ΔΙΑΠΡΑΓΜΑΤΕΥΣΗΣ ΣΤΗΝ ΕΥΡΩΠΑΪΚΗ ΕΝΩΣΗ	25,00%	8,33%	8,33%	0,00%	8,33%	16,67%	16,67%	8,33%	8,33%	0,00%	
<i>Σύνολο Απαντήσεων:</i>	3	1	1	0	1	2	2	1	1	0	12
ΤΕΧΝΟΛΟΓΙΕΣ ΚΑΙ ΔΙΑΧΕΙΡΙΣΗ ΔΙΚΤΥΩΝ	9,41%	15,59%	20,88%	6,76%	21,76%	6,76%	4,41%	3,82%	9,41%	1,18%	
<i>Σύνολο Απαντήσεων:</i>	32	53	71	23	74	23	15	13	32	4	340
ΤΗΡΗΣΗ ΒΙΒΛΙΩΝ ΚΑΙ ΕΚΔΟΣΗ ΣΤΟΙΧΕΙΩΝ ΣΥΜΦΩΝΑ ΜΕ ΤΑ ΕΛΛΗΝΙΚΑ ΛΟΓΙΣΤΙΚΑ ΠΡΟΤΥΠΑ	21,05%	2,63%	13,16%	23,68%	10,53%	13,16%	7,89%	2,63%	5,26%	0,00%	
<i>Σύνολο Απαντήσεων:</i>	8	1	5	9	4	5	3	1	2	0	38
ΤΟ ΑΝΘΡΩΠΙΝΟ ΔΥΝΑΜΙΚΟ ΤΗΣ ΔΗΜΟΣΙΑΣ ΔΙΟΙΚΗΣΗΣ ΚΑΙ ΤΗΣ ΤΟΠΙΚΗΣ ΑΥΤΟΔΙΟΙΚΗΣΗΣ: ΔΙΑΧΕΙΡΙΣΗ - ΚΙΝΗΤΙΚΟΤΗΤΑ-ΕΠΙΜΟΡΦΩΣΗ	9,09%	9,09%	27,27%	36,36%	0,00%	0,00%	9,09%	0,00%	9,09%	0,00%	
<i>Σύνολο Απαντήσεων:</i>	1	1	3	4	0	0	1	0	1	0	11

Ερώτημα: Ποια εμπόδια θεωρείτε ότι υφίστανται στην υπηρεσία σας που δυσκολεύουν την εφαρμογή όσων αποκομίσατε στο επιμορφωτικό πρόγραμμα

ΤΙΤΛΟΣ	Δεν Υπήρχαν Εμπόδια	Η επιφυλακτικότητα των συναδέλφων μου για αλλαγές	Η υπάρχουσα οργανωτική δομή της υπηρεσίας μου	Το υπάρχον θεσμικό πλαίσιο	Η ανεπάρκεια υποδομών, εξοπλισμού και εργαλείων	Η μη αποτελεσματική κατανομή και αξιοποίηση ανθρώπινων πόρων	Η γραφειοκρατία	Η αντίδραση της ιεραρχίας	Η έλλειψη κουλτούρας αλλαγών	Άλλη Περίπτωση	Σύνολο
ΤΟ ΔΙΠΛΟΓΡΑΦΙΚΟ ΣΥΣΤΗΜΑ ΛΟΓΙΣΤΙΚΗΣ ΣΤΑ ΝΟΣΟΚΟΜΕΙΑ ΩΣ ΕΡΓΑΛΕΙΟ ΟΙΚΟΝΟΜΙΚΗΣ ΠΑΡΑΚΟΛΟΥΘΗΣΗΣ ΚΑΙ ΛΗΨΗΣ ΑΠΟΦΑΣΗΣ	6,33%	12,66%	24,05%	18,99%	13,92%	8,86%	6,33%	1,27%	7,59%	0,00%	
<i>Σύνολο Απαντήσεων:</i>	5	10	19	15	11	7	5	1	6	0	79
ΤΟ ΚΟΙΝΟ ΠΛΑΙΣΙΟ ΑΞΙΟΛΟΓΗΣΗΣ ΩΣ ΕΡΓΑΛΕΙΟ ΓΙΑ ΔΙΟΙΚΗΣΗ ΟΛΙΚΗΣ ΠΟΙΟΤΗΤΑΣ (ΚΠΑ)	0,96%	17,33%	22,02%	15,52%	6,90%	9,22%	7,76%	6,60%	12,59%	1,11%	
<i>Σύνολο Απαντήσεων:</i>	19	344	437	308	137	183	154	131	250	22	1985
ΤΟ ΝΕΟ ΟΛΟΚΛΗΡΩΜΕΝΟ ΠΛΗΡΟΦΟΡΙΑΚΟ ΣΥΣΤΗΜΑ ΤΕΛΩΝΕΙΩΝ (ICISnet)	6,09%	10,43%	26,09%	11,30%	9,57%	9,57%	17,39%	1,74%	6,09%	1,74%	
<i>Σύνολο Απαντήσεων:</i>	7	12	30	13	11	11	20	2	7	2	115
ΤΡΟΠΟΠΟΙΗΣΗ ΣΥΣΤΗΜΑΤΟΣ ΑΞΙΟΛΟΓΗΣΗΣ ΠΡΟΣΩΠΙΚΟΥ ΣΤΟ ΔΗΜΟΣΙΟ	7,55%	20,75%	15,09%	18,87%	5,66%	5,66%	13,21%	1,89%	11,32%	0,00%	
<i>Σύνολο Απαντήσεων:</i>	4	11	8	10	3	3	7	1	6	0	53
ΤΥΠΟΠΟΙΗΣΗ ΔΗΜΟΣΙΩΝ ΕΓΓΡΑΦΩΝ-ΕΚΔΟΣΗ ΚΑΙ ΔΗΜΟΣΙΕΥΣΗ ΔΙΟΙΚΗΤΙΚΩΝ ΠΡΑΞΕΩΝ	4,07%	26,02%	30,41%	13,01%	4,55%	5,04%	6,34%	3,25%	7,15%	0,16%	
<i>Σύνολο Απαντήσεων:</i>	25	160	187	80	28	31	39	20	44	1	615
ΥΓΙΕΙΝΗ ΚΑΙ ΑΣΦΑΛΕΙΑ ΤΡΟΦΙΜΩΝ	8,58%	11,98%	19,17%	18,16%	12,61%	8,70%	7,69%	3,91%	8,58%	0,63%	
<i>Σύνολο Απαντήσεων:</i>	68	95	152	144	100	69	61	31	68	5	793
ΥΛΟΠΟΙΗΣΗ ΚΑΙ ΠΑΡΑΚΟΛΟΥΘΗΣΗ ΤΗΣ ΠΟΡΕΙΑΣ ΤΩΝ ΕΡΓΩΝ ΣΤΟ ΠΛΑΙΣΙΟ ΤΩΝ ΑΝΤΑΓΩΝΙΣΤΙΚΩΝ ΠΡΟΓΡΑΜΜΑΤΩΝ ΤΗΣ ΕΥΡΩΠΑΙΚΗΣ ΕΝΩΣΗΣ	0,00%	9,09%	36,36%	9,09%	9,09%	9,09%	9,09%	0,00%	18,18%	0,00%	
<i>Σύνολο Απαντήσεων:</i>	0	1	4	1	1	1	1	0	2	0	11
ΥΛΟΠΟΙΗΣΗ ΠΟΛΕΟΔΟΜΙΚΟΥ ΣΧΕΔΙΑΣΜΟΥ-ΠΡΑΞΕΙΣ ΤΑΚΤΟΠΟΙΗΣΗΣ ΚΑΙ ΑΝΑΛΟΓΙΣΜΟΥ/ΠΡΑΞΕΙΣ ΕΦΑΡΜΟΓΗΣ	9,21%	5,26%	15,79%	14,47%	21,05%	10,53%	10,53%	7,89%	5,26%	0,00%	

Ερώτημα: Ποια εμπόδια θεωρείτε ότι υφίστανται στην υπηρεσία σας που δυσκολεύουν την εφαρμογή όσων αποκομίσατε στο επιμορφωτικό πρόγραμμα

ΤΙΤΛΟΣ	Δεν Υπήρχαν Εμπόδια	Η επιφυλακτικότητα των συναδέλφων μου για αλλαγές	Η υπάρχουσα οργανωτική δομή της υπηρεσίας μου	Το υπάρχον θεσμικό πλαίσιο	Η ανεπάρκεια υποδομών, εξοπλισμού και εργαλείων	Η μη αποτελεσματική κατανομή και αξιοποίηση ανθρώπινων πόρων	Η γραφειοκρατία	Η αντίδραση της ιεραρχίας	Η έλλειψη κουλτούρας αλλαγών	Άλλη Περίπτωση	Σύνολο
Σύνολο Απαντήσεων:	7	4	12	11	16	8	8	6	4	0	76
ΥΠΗΡΕΣΙΑΚΗ ΚΑΤΑΣΤΑΣΗ, ΔΙΚΑΙΩΜΑΤΑ, ΥΠΟΧΡΕΩΣΕΙΣ ΠΡΟΣΩΠΙΚΟΥ ΠΕΡΙΦΕΡΕΙΩΝ- ΠΕΙΘΑΡΧΙΚΟ ΔΙΚΑΙΟ	11,75%	10,70%	17,49%	13,05%	5,48%	11,23%	9,66%	7,57%	12,53%	0,52%	
Σύνολο Απαντήσεων:	45	41	67	50	21	43	37	29	48	2	383
ΦΟΡΟΛΟΓΙΑ ΕΙΣΟΔΗΜΑΤΟΣ ΦΥΣΙΚΩΝ ΚΑΙ ΝΟΜΙΚΩΝ ΠΡΟΣΩΠΩΝ	9,52%	7,14%	11,90%	9,52%	14,29%	14,29%	16,67%	7,14%	7,14%	2,38%	
Σύνολο Απαντήσεων:	4	3	5	4	6	6	7	3	3	1	42
ΧΡΗΜΑΤΟΟΙΚΟΝΟΜΙΚΑ ΕΡΓΑΛΕΙΑ ΓΙΑ ΤΗΝ ΑΝΑΠΤΥΞΗ ΚΑΙΝΟΤΟΜΟΥ ΕΠΙΧΕΙΡΗΜΑΤΙΚΗΣ ΔΡΑΣΤΗΡΙΟΤΗΤΑΣ	0,00%	0,00%	0,00%	0,00%	0,00%	0,00%	0,00%	0,00%	0,00%	0,00%	
Σύνολο Απαντήσεων:	0	0	0	0							
ΧΡΗΜΑΤΟΟΙΚΟΝΟΜΙΚΑ ΤΩΝ ΕΠΙΧΕΙΡΗΣΕΩΝ - ΠΑΡΟΧΩΝ ΥΠΗΡΕΣΙΩΝ ΥΔΡΕΥΣΗΣ ΚΑΙ ΑΠΟΧΕΤΕΥΣΗΣ- ΚΙΝΗΤΡΑ ΣΕ ΣΧΕΣΗ ΜΕ ΤΟΥΣ ΚΑΤΑΝΑΛΩΤΕΣ	50,00%	0,00%	0,00%	0,00%	0,00%	0,00%	0,00%	0,00%	50,00%	0,00%	
Σύνολο Απαντήσεων:	1	0	0	0	0	0	0	0	1	0	2
ΧΡΗΣΗ ΣΥΣΤΗΜΑΤΟΣ ΕΞΑΓΩΓΩΝ ΣΤΟ ICISnet	10,57%	13,66%	14,98%	11,45%	11,89%	11,45%	10,57%	4,41%	9,25%	1,76%	
Σύνολο Απαντήσεων:	24	31	34	26	27	26	24	10	21	4	227
ΧΡΗΣΙΜΟΠΟΙΗΣΗ ΤΟΥ ΜΗΧΑΝΙΣΜΟΥ ΓΙΑ ΤΗΝ ΑΝΤΙΜΕΤΩΠΙΣΗ ΤΟΥ ΞΕΠΛΥΜΑΤΟΣ ΧΡΗΜΑΤΟΣ ΣΤΗΝ ΑΝΙΧΝΕΥΣΗ ΚΑΙ ΤΗΝ ΑΠΟΤΕΛΕΣΜΑΤΙΚΗ ΚΑΤΑΠΟΛΕΜΗΣΗ ΤΗΣ ΦΟΡΟΔΙΑΦΥΓΗΣ (ΕΠΙΠΕΔΟ Ι)	4,26%	6,38%	31,91%	25,53%	12,77%	4,26%	8,51%	4,26%	2,13%	0,00%	
Σύνολο Απαντήσεων:	2	3	15	12	6	2	4	2	1	0	47
ΧΤΙΖΟΝΤΑΣ ΤΗΝ ΑΠΟΤΕΛΕΣΜΑΤΙΚΗ ΟΜΑΔΑ	2,67%	17,01%	19,68%	14,25%	5,62%	11,43%	8,43%	7,08%	13,64%	0,19%	
Σύνολο Απαντήσεων:	57	363	420	304	120	244	180	151	291	4	2134

Ερώτημα: Ποια εμπόδια θεωρείτε ότι υφίστανται στην υπηρεσία σας που δυσκολεύουν την εφαρμογή όσων αποκομίσατε στο επιμορφωτικό πρόγραμμα

ΤΙΤΛΟΣ	Δεν Υπήρχαν Εμπόδια	Η επιφυλακτικότητα των συναδέλφων μου για αλλαγές	Η υπάρχουσα οργανωτική δομή της υπηρεσίας μου	Το υπάρχον θεσμικό πλαίσιο	Η ανεπάρκεια υποδομών, εξοπλισμού και εργαλείων	Η μη αποτελεσματική κατανομή και αξιοποίηση ανθρώπινων πόρων	Η γραφειοκρατία	Η αντίδραση της ιεραρχίας	Η έλλειψη κουλτούρας αλλαγών	Άλλη Περίπτωση	Σύνολο
ΩΡΙΜΑΝΣΗ ΔΗΜΟΣΙΩΝ ΕΡΓΩΝ- ΠΡΟΓΡΑΜΜΑΤΙΣΜΟΣ ΑΝΑΘΕΤΟΥΣΩΝ ΑΡΧΩΝ ΓΙΑ ΔΗΜΟΠΡΑΤΗΣΗ ΕΡΓΩΝ	0,00%	12,00%	18,00%	14,00%	10,00%	12,00%	10,00%	10,00%	14,00%	0,00%	
<i>Σύνολο Απαντήσεων:</i>	0	6	9	7	5	6	5	5	7	0	50
Συγκεντρωτικά Αποτελέσματα:	10,20%	18,98%	15,33%	6,22%	6,58%	16,42%	12,63%	10,09%	2,29%	1,25%	
Σύνολο Απαντήσεων:	7781	14477	11689	4742	5015	12523	9634	7698	1749	955	76263

Σύνολο Συμμετεχόντων στην Έρευνα:

69052

Παρατήρηση: Κάθε ένας συμμετέχων στην Έρευνα μπορεί να δώσει περισσότερες από μια απαντήσεις

Σε περίπτωση που δε χρησιμοποιήθηκαν άμεσα οι γνώσεις και δεξιότητες που αποκτήσατε στο επιμορφωτικό πρόγραμμα που παρακολουθήσατε, θεωρείτε ότι υπάρχει προοπτική να χρησιμοποιηθούν

Αριθμός
Απαντήσεων

ΕΡΓΑΣΤΗΡΙ: ΑΝΑΣΧΕΔΙΑΣΜΟΣ ΚΑΙ ΑΠΛΟΥΣΤΕΥΣΗ ΔΙΟΙΚΗΤΙΚΩΝ ΔΙΑΔΙΚΑΣΙΩΝ ΣΕ ΕΠΙΛΕΓΜΕΝΕΣ ΥΠΗΡΕΣΙΕΣ ΤΟΥ ΔΗΜΟΣΙΟΥ ΤΟΜΕΑ

Υπάρχει Προοπτική Αξιοποίησης (στο επόμενο εξάμηνο ή στους επόμενους 12 μήνες):	59,26%	16
Δεν Υπάρχει Προοπτική ή Άγνωστη Προοπτική:	40,74%	11

Αναλυτικά Στοιχεία

Στο επόμενο εξάμηνο	25,93%	7
Στους επόμενους 12 μήνες	33,33%	9
Δε γνωρίζω	40,74%	11
Σύνολο Απαντήσεων:		27

AUTOCAD-ΣΧΕΔΙΑΣΗ ΣΕ ΔΥΟ ΔΙΑΣΤΑΣΕΙΣ

Υπάρχει Προοπτική Αξιοποίησης (στο επόμενο εξάμηνο ή στους επόμενους 12 μήνες):	58,13%	193
Δεν Υπάρχει Προοπτική ή Άγνωστη Προοπτική:	41,87%	139

Αναλυτικά Στοιχεία

Στο επόμενο εξάμηνο	45,48%	151
Στους επόμενους 12 μήνες	12,65%	42
Ποτέ	0,30%	1
Δε γνωρίζω	41,57%	138
Σύνολο Απαντήσεων:		332

KOREA-GREECE ICT COOPERATION WORKSHOP

Υπάρχει Προοπτική Αξιοποίησης (στο επόμενο εξάμηνο ή στους επόμενους 12 μήνες):	60,00%	6
Δεν Υπάρχει Προοπτική ή Άγνωστη Προοπτική:	40,00%	4

Αναλυτικά Στοιχεία

Στους επόμενους 12 μήνες	60,00%	6
Δε γνωρίζω	40,00%	4
Σύνολο Απαντήσεων:		10

TASK FORCE ΓΙΑ ΤΙΣ ΔΗΜΟΣΙΕΣ ΣΥΜΒΑΣΕΙΣ

Υπάρχει Προοπτική Αξιοποίησης (στο επόμενο εξάμηνο ή στους επόμενους 12 μήνες):	69,09%	38
Δεν Υπάρχει Προοπτική ή Άγνωστη Προοπτική:	30,91%	17

Αναλυτικά Στοιχεία

Στο επόμενο εξάμηνο	38,18%	21
Στους επόμενους 12 μήνες	30,91%	17
Δε γνωρίζω	30,91%	17
Σύνολο Απαντήσεων:		55

ΑΓΟΡΑ

Υπάρχει Προοπτική Αξιοποίησης (στο επόμενο εξάμηνο ή στους επόμενους 12 μήνες):	60,00%	6
Δεν Υπάρχει Προοπτική ή Άγνωστη Προοπτική:	40,00%	4

Αναλυτικά Στοιχεία

Στο επόμενο εξάμηνο	40,00%	4
Στους επόμενους 12 μήνες	20,00%	2
Δε γνωρίζω	40,00%	4
Σύνολο Απαντήσεων:		10

ΑΔΕΙΟΔΟΤΗΣΕΙΣ ΠΡΩΤΟΒΑΘΜΙΩΝ Ο.Τ.Α. (ΚΑΤΑΣΤΗΜΑΤΑ ΥΓΕΙΟΝΟΜΙΚΟΥ ΕΝΔΙΑΦΕΡΟΝΤΟΣ, ΠΑΙΔΟΤΟΠΟΙ, ΚΑΤΑΣΤΗΜΑΤΑ ΠΡΟΣΦΟΡΑΣ ΥΠΗΡΕΣΙΩΝ ΔΙΑΔΙΚΤΥΟΥ, ΘΕΑΤΡΑ, ΚΙΝΗΜΑΤΟΓΡΑΦΟΙ, ΨΥΧΑΓΩΓΙΚΕΣ ΠΑΙΔΕΙΕΣ)

Υπάρχει Προοπτική Αξιοποίησης (στο επόμενο εξάμηνο ή στους επόμενους 12 μήνες):	58,85%	113
Δεν Υπάρχει Προοπτική ή Άγνωστη Προοπτική:	41,15%	79

Αναλυτικά Στοιχεία

Στο επόμενο εξάμηνο	48,96%	94
Στους επόμενους 12 μήνες	9,90%	19

Ποτέ	0,52%	1
Δε γνωρίζω	40,63%	78
Σύνολο Απαντήσεων:		192

ΑΝΑΛΥΣΗ ΔΕΔΟΜΕΝΩΝ ΜΕ ΛΟΓΙΣΤΙΚΑ ΦΥΛΛΑ

Υπάρχει Προοπτική Αξιοποίησης (στο επόμενο εξάμηνο ή στους επόμενους 12 μήνες):	59,52%	197
Δεν Υπάρχει Προοπτική ή Άγνωστη Προοπτική:	40,48%	134

Αναλυτικά Στοιχεία

Στο επόμενο εξάμηνο	44,11%	146
Στους επόμενους 12 μήνες	15,41%	51
Ποτέ	0,60%	2
Δε γνωρίζω	39,88%	132
Σύνολο Απαντήσεων:		331

ΑΝΑΝΕΩΣΙΜΕΣ ΠΗΓΕΣ ΕΝΕΡΓΕΙΑΣ

Υπάρχει Προοπτική Αξιοποίησης (στο επόμενο εξάμηνο ή στους επόμενους 12 μήνες):	50,00%	2
Δεν Υπάρχει Προοπτική ή Άγνωστη Προοπτική:	50,00%	2

Αναλυτικά Στοιχεία

Στο επόμενο εξάμηνο	50,00%	2
Δε γνωρίζω	50,00%	2
Σύνολο Απαντήσεων:		4

ΑΝΑΠΤΥΞΗ WEB ΕΦΑΡΜΟΓΩΝ

Υπάρχει Προοπτική Αξιοποίησης (στο επόμενο εξάμηνο ή στους επόμενους 12 μήνες):	62,96%	34
Δεν Υπάρχει Προοπτική ή Άγνωστη Προοπτική:	37,04%	20

Αναλυτικά Στοιχεία

Στο επόμενο εξάμηνο	40,74%	22
Στους επόμενους 12 μήνες	22,22%	12
Ποτέ	1,85%	1
Δε γνωρίζω	35,19%	19
Σύνολο Απαντήσεων:		54

ΑΝΑΠΤΥΞΗ ΑΝΘΡΩΠΙΝΟΥ ΔΥΝΑΜΙΚΟΥ

Υπάρχει Προοπτική Αξιοποίησης (στο επόμενο εξάμηνο ή στους επόμενους 12 μήνες):	64,44%	366
Δεν Υπάρχει Προοπτική ή Άγνωστη Προοπτική:	35,56%	202

Αναλυτικά Στοιχεία

Στο επόμενο εξάμηνο	40,32%	229
Στους επόμενους 12 μήνες	24,12%	137
Ποτέ	1,76%	10
Δε γνωρίζω	33,80%	192
Σύνολο Απαντήσεων:		568

ΑΝΑΠΤΥΞΗ ΔΙΑΔΙΚΤΥΑΚΩΝ ΕΦΑΡΜΟΓΩΝ ΕΝΤΑΓΜΕΝΩΝ ΣΤΟ ΟΠΣ TAXISNET

Υπάρχει Προοπτική Αξιοποίησης (στο επόμενο εξάμηνο ή στους επόμενους 12 μήνες):	100,00%	1
Δεν Υπάρχει Προοπτική ή Άγνωστη Προοπτική:	0,00%	0

Αναλυτικά Στοιχεία

Στους επόμενους 12 μήνες	100,00%	1
Σύνολο Απαντήσεων:		1

ΑΝΑΠΤΥΞΗ ΔΙΑΔΙΚΤΥΑΚΩΝ ΕΦΑΡΜΟΓΩΝ ΜΕ ΧΡΗΣΗ JAVA ENTERPRISE EDITION ΚΑΙ SPRING FRAMEWORK

Υπάρχει Προοπτική Αξιοποίησης (στο επόμενο εξάμηνο ή στους επόμενους 12 μήνες):	50,00%	2
Δεν Υπάρχει Προοπτική ή Άγνωστη Προοπτική:	50,00%	2

Αναλυτικά Στοιχεία

Στο επόμενο εξάμηνο	25,00%	1
---------------------	--------	---

Σε περίπτωση που δε χρησιμοποιήθηκαν άμεσα οι γνώσεις και δεξιότητες που αποκτήσατε στο επιμορφωτικό πρόγραμμα που παρακολουθήσατε, θεωρείτε ότι υπάρχει προοπτική να χρησιμοποιηθούν

Αριθμός
Απαντήσεων

	Στους επόμενους 12 μήνες	25,00%	1
	Δε γνωρίζω	50,00%	2
	Σύνολο Απαντήσεων:		4

ΑΝΑΠΤΥΞΗ ΕΦΑΡΜΟΓΩΝ ΜΕ ΣΧΕΣΙΑΚΕΣ ΒΑΣΕΙΣ ΔΕΔΟΜΕΝΩΝ

Υπάρχει Προοπτική Αξιοποίησης (στο επόμενο εξάμηνο ή στους επόμενους 12 μήνες):	61,26%	400
Δεν Υπάρχει Προοπτική ή Άγνωστη Προοπτική:	38,74%	253

Αναλυτικά Στοιχεία

	Στο επόμενο εξάμηνο	37,98%	248
	Στους επόμενους 12 μήνες	23,28%	152
	Ποτέ	0,31%	2
	Δε γνωρίζω	38,44%	251
	Σύνολο Απαντήσεων:		653

ΑΝΑΠΤΥΞΗ ΕΦΑΡΜΟΓΩΝ ΠΟΛΥΜΕΣΩΝ

Υπάρχει Προοπτική Αξιοποίησης (στο επόμενο εξάμηνο ή στους επόμενους 12 μήνες):	55,56%	15
Δεν Υπάρχει Προοπτική ή Άγνωστη Προοπτική:	44,44%	12

Αναλυτικά Στοιχεία

	Στο επόμενο εξάμηνο	37,04%	10
	Στους επόμενους 12 μήνες	18,52%	5
	Δε γνωρίζω	44,44%	12
	Σύνολο Απαντήσεων:		27

ΑΝΑΣΧΕΔΙΑΣΜΟΣ ΔΙΑΔΙΚΑΣΙΩΝ

Υπάρχει Προοπτική Αξιοποίησης (στο επόμενο εξάμηνο ή στους επόμενους 12 μήνες):	66,67%	6
Δεν Υπάρχει Προοπτική ή Άγνωστη Προοπτική:	33,33%	3

Αναλυτικά Στοιχεία

	Στο επόμενο εξάμηνο	11,11%	1
	Στους επόμενους 12 μήνες	55,56%	5
	Ποτέ	22,22%	2
	Δε γνωρίζω	11,11%	1
	Σύνολο Απαντήσεων:		9

ΑΝΑΣΧΕΔΙΑΣΜΟΣ ΔΙΟΙΚΗΤΙΚΩΝ ΔΙΑΔΙΚΑΣΙΩΝ ΣΤΟ ΔΗΜΟΣΙΟ ΤΟΜΕΑ

Υπάρχει Προοπτική Αξιοποίησης (στο επόμενο εξάμηνο ή στους επόμενους 12 μήνες):	58,38%	216
Δεν Υπάρχει Προοπτική ή Άγνωστη Προοπτική:	41,62%	154

Αναλυτικά Στοιχεία

	Στο επόμενο εξάμηνο	31,35%	116
	Στους επόμενους 12 μήνες	27,03%	100
	Ποτέ	1,62%	6
	Δε γνωρίζω	40,00%	148
	Σύνολο Απαντήσεων:		370

ΑΝΙΧΝΕΥΣΗ ΕΚΠΑΙΔΕΥΤΙΚΩΝ ΑΝΑΓΚΩΝ ΚΑΙ ΑΠΟΤΙΜΗΣΗ ΤΩΝ ΑΠΟΤΕΛΕΣΜΑΤΩΝ ΤΗΣ ΕΠΙΜΟΡΦΩΣΗΣ

Υπάρχει Προοπτική Αξιοποίησης (στο επόμενο εξάμηνο ή στους επόμενους 12 μήνες):	65,71%	138
Δεν Υπάρχει Προοπτική ή Άγνωστη Προοπτική:	34,29%	72

Αναλυτικά Στοιχεία

	Στο επόμενο εξάμηνο	34,29%	72
	Στους επόμενους 12 μήνες	31,43%	66
	Ποτέ	0,95%	2
	Δε γνωρίζω	33,33%	70
	Σύνολο Απαντήσεων:		210

ΑΝΟΙΚΤΗ ΔΙΑΚΥΒΕΡΝΗΣΗ - ΑΝΟΙΚΤΑ ΔΕΔΟΜΕΝΑ: ΠΡΟΚΛΗΣΗ ΓΙΑ ΤΗΝ ΑΝΑΠΤΥΞΗ

Υπάρχει Προοπτική Αξιοποίησης (στο επόμενο εξάμηνο ή στους επόμενους 12 μήνες):	76,47%	13
Δεν Υπάρχει Προοπτική ή Άγνωστη Προοπτική:	23,53%	4

Αναλυτικά Στοιχεία

Στο επόμενο εξάμηνο	47,06%	8
Στους επόμενους 12 μήνες	29,41%	5
Δε γνωρίζω	23,53%	4
Σύνολο Απαντήσεων:		17

ΑΝΟΙΚΤΗ ΔΙΑΚΥΒΕΡΝΗΣΗ - ΔΙΑΦΑΝΕΙΑ ΚΑΙ ΔΗΜΟΣΙΑ ΣΥΜΜΕΤΟΧΗ

Υπάρχει Προοπτική Αξιοποίησης (στο επόμενο εξάμηνο ή στους επόμενους 12 μήνες):	70,00%	7
Δεν Υπάρχει Προοπτική ή Άγνωστη Προοπτική:	30,00%	3

Αναλυτικά Στοιχεία

Στο επόμενο εξάμηνο	40,00%	4
Στους επόμενους 12 μήνες	30,00%	3
Δε γνωρίζω	30,00%	3
Σύνολο Απαντήσεων:		10

ΑΝΤΙΜΕΤΩΠΙΣΗ ΜΕΙΩΜΕΝΗΣ ΑΠΟΔΟΣΗΣ ΚΑΙ ΠΕΙΘΑΡΧΙΚΩΝ ΘΕΜΑΤΩΝ (DEALING WITH POOR PERFORMANCE AND DISCIPLINARY ISSUES)

Υπάρχει Προοπτική Αξιοποίησης (στο επόμενο εξάμηνο ή στους επόμενους 12 μήνες):	45,45%	5
Δεν Υπάρχει Προοπτική ή Άγνωστη Προοπτική:	54,55%	6

Αναλυτικά Στοιχεία

Στο επόμενο εξάμηνο	36,36%	4
Στους επόμενους 12 μήνες	9,09%	1
Δε γνωρίζω	54,55%	6
Σύνολο Απαντήσεων:		11

ΑΝΤΙΜΕΤΩΠΙΣΗ ΤΗΣ ΒΙΑΣ ΣΕ ΒΑΡΟΣ ΤΩΝ ΓΥΝΑΙΚΩΝ

Υπάρχει Προοπτική Αξιοποίησης (στο επόμενο εξάμηνο ή στους επόμενους 12 μήνες):	50,57%	44
Δεν Υπάρχει Προοπτική ή Άγνωστη Προοπτική:	49,43%	43

Αναλυτικά Στοιχεία

Στο επόμενο εξάμηνο	33,33%	29
Στους επόμενους 12 μήνες	17,24%	15
Δε γνωρίζω	49,43%	43
Σύνολο Απαντήσεων:		87

ΑΝΤΙΜΕΤΩΠΙΣΗ ΤΗΣ ΕΙΣΦΟΡΟΔΙΑΦΥΓΗΣ

Υπάρχει Προοπτική Αξιοποίησης (στο επόμενο εξάμηνο ή στους επόμενους 12 μήνες):	47,37%	45
Δεν Υπάρχει Προοπτική ή Άγνωστη Προοπτική:	52,63%	50

Αναλυτικά Στοιχεία

Στο επόμενο εξάμηνο	20,00%	19
Στους επόμενους 12 μήνες	27,37%	26
Δε γνωρίζω	52,63%	50
Σύνολο Απαντήσεων:		95

ΑΞΙΟΛΟΓΗΣΗ ΟΡΓΑΝΩΣΙΑΚΗΣ ΚΑΙ ΑΤΟΜΙΚΗΣ ΑΠΟΔΟΣΗΣ (ORGANISATIONAL AND INDIVIDUAL PERFORMANCE EVALUATION)

Υπάρχει Προοπτική Αξιοποίησης (στο επόμενο εξάμηνο ή στους επόμενους 12 μήνες):	62,50%	10
Δεν Υπάρχει Προοπτική ή Άγνωστη Προοπτική:	37,50%	6

Αναλυτικά Στοιχεία

Στο επόμενο εξάμηνο	25,00%	4
Στους επόμενους 12 μήνες	37,50%	6
Δε γνωρίζω	37,50%	6
Σύνολο Απαντήσεων:		16

ΑΞΙΟΛΟΓΗΣΗ ΔΗΜΟΣΙΩΝ ΥΠΑΛΛΗΛΩΝ

Υπάρχει Προοπτική Αξιοποίησης (στο επόμενο εξάμηνο ή στους επόμενους 12 μήνες):	52,94%	45
Δεν Υπάρχει Προοπτική ή Άγνωστη Προοπτική:	47,06%	40

Αναλυτικά Στοιχεία

Στο επόμενο εξάμηνο	24,71%	21
Στους επόμενους 12 μήνες	28,24%	24
Ποτέ	1,18%	1
Δε γνωρίζω	45,88%	39
Σύνολο Απαντήσεων:		85

ΑΠΟΚΕΝΤΡΩΣΗ ΑΡΜΟΔΙΟΤΗΤΩΝ ΣΕ ΠΕΡΙΦΕΡΕΙΑΚΟ ΚΑΙ ΤΟΠΙΚΟ ΕΠΙΠΕΔΟ (ΕΝΑ)

Υπάρχει Προοπτική Αξιοποίησης (στο επόμενο εξάμηνο ή στους επόμενους 12 μήνες):	50,00%	5
Δεν Υπάρχει Προοπτική ή Άγνωστη Προοπτική:	50,00%	5

Αναλυτικά Στοιχεία

Στο επόμενο εξάμηνο	20,00%	2
Στους επόμενους 12 μήνες	30,00%	3
Δε γνωρίζω	50,00%	5
Σύνολο Απαντήσεων:		10

ΑΠΟΤΕΛΕΣΜΑΤΙΚΗ ΔΙΑΧΕΙΡΙΣΗ ΟΡΓΑΝΩΤΙΚΗΣ ΑΛΛΑΓΗΣ

Υπάρχει Προοπτική Αξιοποίησης (στο επόμενο εξάμηνο ή στους επόμενους 12 μήνες):	100,00%	3
Δεν Υπάρχει Προοπτική ή Άγνωστη Προοπτική:	0,00%	0

Αναλυτικά Στοιχεία

Στο επόμενο εξάμηνο	33,33%	1
Στους επόμενους 12 μήνες	66,67%	2
Σύνολο Απαντήσεων:		3

ΑΠΟΤΕΛΕΣΜΑΤΙΚΗ ΣΥΜΜΕΤΟΧΗ ΤΩΝ ΣΤΕΛΕΧΩΝ ΤΟΥ ΔΗΜΟΣΙΟΥ ΣΕ ΣΥΛΛΟΓΙΚΑ ΟΡΓΑΝΑ ΤΟΥ ΚΡΑΤΟΥΣ

Υπάρχει Προοπτική Αξιοποίησης (στο επόμενο εξάμηνο ή στους επόμενους 12 μήνες):	64,79%	92
Δεν Υπάρχει Προοπτική ή Άγνωστη Προοπτική:	35,21%	50

Αναλυτικά Στοιχεία

Στο επόμενο εξάμηνο	43,66%	62
Στους επόμενους 12 μήνες	21,13%	30
Δε γνωρίζω	35,21%	50
Σύνολο Απαντήσεων:		142

ΑΡΧΕΣ ΚΑΙ ΠΡΑΚΤΙΚΕΣ ΔΙΟΙΚΗΣΗΣ ΑΝΘΡΩΠΙΝΟΥ ΔΥΝΑΜΙΚΟΥ ΣΤΟ ΔΗΜΟΣΙΟ ΤΟΜΕΑ

Υπάρχει Προοπτική Αξιοποίησης (στο επόμενο εξάμηνο ή στους επόμενους 12 μήνες):	60,92%	53
Δεν Υπάρχει Προοπτική ή Άγνωστη Προοπτική:	39,08%	34

Αναλυτικά Στοιχεία

Στο επόμενο εξάμηνο	37,93%	33
Στους επόμενους 12 μήνες	22,99%	20
Δε γνωρίζω	39,08%	34
Σύνολο Απαντήσεων:		87

ΑΡΧΕΣ ΟΡΓΑΝΩΣΗΣ ΚΑΙ ΛΕΙΤΟΥΡΓΙΑΣ ΤΟΥ ΣΥΣΤΗΜΑΤΟΣ ΚΟΙΝΩΝΙΚΗΣ ΠΡΟΝΟΙΑΣ

Υπάρχει Προοπτική Αξιοποίησης (στο επόμενο εξάμηνο ή στους επόμενους 12 μήνες):	48,20%	161
Δεν Υπάρχει Προοπτική ή Άγνωστη Προοπτική:	51,80%	173

Αναλυτικά Στοιχεία

Στο επόμενο εξάμηνο	23,35%	78
Στους επόμενους 12 μήνες	24,85%	83
Ποτέ	0,60%	2
Δε γνωρίζω	51,20%	171

Σύνολο Απαντήσεων: **334**

ΑΣΤΙΚΕΣ ΑΝΑΠΛΑΣΕΙΣ

Υπάρχει Προοπτική Αξιοποίησης (στο επόμενο εξάμηνο ή στους επόμενους 12 μήνες):	52,10%	223
Δεν Υπάρχει Προοπτική ή Άγνωστη Προοπτική:	47,90%	205

Αναλυτικά Στοιχεία

Στο επόμενο εξάμηνο	23,83%	102
Στους επόμενους 12 μήνες	28,27%	121
Ποτέ	0,47%	2
Δε γνωρίζω	47,43%	203
Σύνολο Απαντήσεων:		428

ΑΣΤΙΚΟ ΚΑΙ ΠΕΡΙΑΣΤΙΚΟ ΠΡΑΣΙΝΟ

Υπάρχει Προοπτική Αξιοποίησης (στο επόμενο εξάμηνο ή στους επόμενους 12 μήνες):	52,35%	223
Δεν Υπάρχει Προοπτική ή Άγνωστη Προοπτική:	47,65%	203

Αναλυτικά Στοιχεία

Στο επόμενο εξάμηνο	26,29%	112
Στους επόμενους 12 μήνες	26,06%	111
Ποτέ	0,47%	2
Δε γνωρίζω	47,18%	201
Σύνολο Απαντήσεων:		426

ΑΣΦΑΛΕΙΑ ΥΠΟΛΟΓΙΣΤΩΝ ΚΑΙ ΔΙΚΤΥΩΝ

Υπάρχει Προοπτική Αξιοποίησης (στο επόμενο εξάμηνο ή στους επόμενους 12 μήνες):	78,26%	18
Δεν Υπάρχει Προοπτική ή Άγνωστη Προοπτική:	21,74%	5

Αναλυτικά Στοιχεία

Στο επόμενο εξάμηνο	52,17%	12
Στους επόμενους 12 μήνες	26,09%	6
Δε γνωρίζω	21,74%	5
Σύνολο Απαντήσεων:		23

ΒΑΣΙΚΕΣ ΑΡΧΕΣ ΕΝΣΩΜΑΤΩΣΗΣ ΤΗΣ ΙΣΟΤΗΤΑΣ ΤΩΝ ΦΥΛΩΝ ΣΤΗ ΔΗΜΟΣΙΑ ΔΙΟΙΚΗΣΗ

Υπάρχει Προοπτική Αξιοποίησης (στο επόμενο εξάμηνο ή στους επόμενους 12 μήνες):	46,88%	15
Δεν Υπάρχει Προοπτική ή Άγνωστη Προοπτική:	53,13%	17

Αναλυτικά Στοιχεία

Στο επόμενο εξάμηνο	25,00%	8
Στους επόμενους 12 μήνες	21,88%	7
Ποτέ	3,13%	1
Δε γνωρίζω	50,00%	16
Σύνολο Απαντήσεων:		32

ΒΑΣΙΚΕΣ ΑΡΧΕΣ ΚΑΙ ΝΕΟΙ ΚΑΝΟΝΙΣΜΟΙ ΕΠΙΚΟΥΡΙΚΗΣ ΑΣΦΑΛΙΣΗΣ ΚΑΙ ΣΥΝΤΑΞΙΟΔΟΤΗΣΗΣ

Υπάρχει Προοπτική Αξιοποίησης (στο επόμενο εξάμηνο ή στους επόμενους 12 μήνες):	53,66%	22
Δεν Υπάρχει Προοπτική ή Άγνωστη Προοπτική:	46,34%	19

Αναλυτικά Στοιχεία

Στο επόμενο εξάμηνο	43,90%	18
Στους επόμενους 12 μήνες	9,76%	4
Δε γνωρίζω	46,34%	19
Σύνολο Απαντήσεων:		41

ΒΑΣΙΚΕΣ ΓΝΩΣΕΙΣ ΣΤΟΥΣ ΗΛΕΚΤΡΟΝΙΚΟΥΣ ΥΠΟΛΟΓΙΣΤΕΣ

Υπάρχει Προοπτική Αξιοποίησης (στο επόμενο εξάμηνο ή στους επόμενους 12 μήνες):	55,46%	467
Δεν Υπάρχει Προοπτική ή Άγνωστη Προοπτική:	44,54%	375

Αναλυτικά Στοιχεία

Σε περίπτωση που δε χρησιμοποιήθηκαν άμεσα οι γνώσεις και δεξιότητες που αποκτήσατε στο επιμορφωτικό πρόγραμμα που παρακολουθήσατε, θεωρείτε ότι υπάρχει προοπτική να χρησιμοποιηθούν

Αριθμός
Απαντήσεων

	Στο επόμενο εξάμηνο	42,99%	362
	Στους επόμενους 12 μήνες	12,47%	105
	Ποτέ	0,12%	1
	Δε γνωρίζω	44,42%	374
	Σύνολο Απαντήσεων:		842

ΒΑΣΙΚΗ ΚΑΤΑΡΤΙΣΗ ΣΤΟ ΤΕΛΩΝΕΙΑΚΟ ΚΑΘΕΣΤΩΣ ΔΙΑΜΕΤΑΚΟΜΙΣΗΣ

Υπάρχει Προοπτική Αξιοποίησης (στο επόμενο εξάμηνο ή στους επόμενους 12 μήνες):	33,33%	2
Δεν Υπάρχει Προοπτική ή Άγνωστη Προοπτική:	66,67%	4

Αναλυτικά Στοιχεία

	Στο επόμενο εξάμηνο	16,67%	1
	Στους επόμενους 12 μήνες	16,67%	1
	Δε γνωρίζω	66,67%	4
	Σύνολο Απαντήσεων:		6

ΒΕΛΤΙΩΣΗ ΓΛΩΣΣΙΚΩΝ ΔΕΞΙΟΤΗΤΩΝ ΚΑΙ ΕΝΙΣΧΥΣΗ ΓΝΩΣΕΩΝ ΟΡΟΛΟΓΙΑΣ ΣΤΟ ΓΡΑΠΤΟ ΚΑΙ ΠΡΟΦΟΡΙΚΟ ΛΟΓΟ ΣΤΗΝ ΑΓΓΛΙΚΗ ΓΛΩΣΣΑ

Υπάρχει Προοπτική Αξιοποίησης (στο επόμενο εξάμηνο ή στους επόμενους 12 μήνες):	59,09%	52
Δεν Υπάρχει Προοπτική ή Άγνωστη Προοπτική:	40,91%	36

Αναλυτικά Στοιχεία

	Στο επόμενο εξάμηνο	38,64%	34
	Στους επόμενους 12 μήνες	20,45%	18
	Ποτέ	1,14%	1
	Δε γνωρίζω	39,77%	35
	Σύνολο Απαντήσεων:		88

ΒΕΛΤΙΩΣΗ ΔΕΞΙΟΤΗΤΩΝ ΕΠΙΚΟΙΝΩΝΙΑΣ, ΟΜΑΔΙΚΗΣ ΣΥΝΕΡΓΑΣΙΑΣ, ΔΙΑΧΕΙΡΙΣΗΣ ΣΥΓΚΡΟΥΣΕΩΝ ΚΑΙ ΚΡΙΣΕΩΝ

Υπάρχει Προοπτική Αξιοποίησης (στο επόμενο εξάμηνο ή στους επόμενους 12 μήνες):	53,75%	2066
Δεν Υπάρχει Προοπτική ή Άγνωστη Προοπτική:	46,25%	1778

Αναλυτικά Στοιχεία

	Στο επόμενο εξάμηνο	34,73%	1335
	Στους επόμενους 12 μήνες	19,02%	731
	Ποτέ	0,70%	27
	Δε γνωρίζω	45,55%	1751
	Σύνολο Απαντήσεων:		3844

ΒΕΛΤΙΩΣΗ ΤΟΥ ΕΠΙΧΕΙΡΗΜΑΤΙΚΟΥ ΠΕΡΙΒΑΛΛΟΝΤΟΣ

Υπάρχει Προοπτική Αξιοποίησης (στο επόμενο εξάμηνο ή στους επόμενους 12 μήνες):	100,00%	1
Δεν Υπάρχει Προοπτική ή Άγνωστη Προοπτική:	0,00%	0

Αναλυτικά Στοιχεία

	Στο επόμενο εξάμηνο	100,00%	1
	Σύνολο Απαντήσεων:		1

ΓΕΝΟΣΗΜΑ ΚΑΙ ΣΥΝΤΑΓΟΓΡΑΦΗΣΗ ΦΑΡΜΑΚΩΝ

Υπάρχει Προοπτική Αξιοποίησης (στο επόμενο εξάμηνο ή στους επόμενους 12 μήνες):	20,00%	1
Δεν Υπάρχει Προοπτική ή Άγνωστη Προοπτική:	80,00%	4

Αναλυτικά Στοιχεία

	Στους επόμενους 12 μήνες	20,00%	1
	Δε γνωρίζω	80,00%	4
	Σύνολο Απαντήσεων:		5

ΔΕΙΓΜΑΤΟΛΗΨΙΑ ΚΑΤΑ ΤΗΝ ΤΕΛΩΝΕΙΑΚΗ ΔΙΑΔΙΚΑΣΙΑ - ΠΑΡΟΧΗ ΤΕΧΝΙΚΗΣ ΥΠΟΣΤΗΡΙΞΗΣ ΑΠΟ ΤΟ ΓΧΚ ΣΤΙΣ ΤΕΛΩΝΕΙΑΚΕΣ ΑΡΧΕΣ

Υπάρχει Προοπτική Αξιοποίησης (στο επόμενο εξάμηνο ή στους επόμενους 12 μήνες):	66,67%	2
Δεν Υπάρχει Προοπτική ή Άγνωστη Προοπτική:	33,33%	1

Αναλυτικά Στοιχεία

	Στους επόμενους 12 μήνες	66,67%	2
	Δε γνωρίζω	33,33%	1
	Σύνολο Απαντήσεων:		3

ΔΕΙΓΜΑΤΟΛΗΨΙΑ ΥΓΡΑΕΡΙΩΝ - ΕΛΕΓΧΟΣ ΜΕΤΡΗΤΩΝ ΣΤΙΣ ΕΓΚΑΤΑΣΤΑΣΕΙΣ ΠΕΤΡΕΛΑΙΟΕΙΔΩΝ

Υπάρχει Προοπτική Αξιοποίησης (στο επόμενο εξάμηνο ή στους επόμενους 12 μήνες):	59,38%	19
Δεν Υπάρχει Προοπτική ή Άγνωστη Προοπτική:	40,63%	13

Αναλυτικά Στοιχεία

Στο επόμενο εξάμηνο	46,88%	15
Στους επόμενους 12 μήνες	12,50%	4
Δε γνωρίζω	40,63%	13
Σύνολο Απαντήσεων:		32

ΔΕΙΚΤΕΣ ΑΠΑΤΗΣ ΣΤΟΝ ΔΗΜΟΣΙΟ ΤΟΜΕΑ ΚΑΙ Η ΠΡΟΣΤΑΣΙΑ ΤΗΣ ΠΛΗΡΟΦΟΡΙΑΣ ΩΣ ΜΕΣΟΥ ΚΑΤΑΠΟΛΕΜΗΣΗΣ ΤΗΣ

Υπάρχει Προοπτική Αξιοποίησης (στο επόμενο εξάμηνο ή στους επόμενους 12 μήνες):	50,00%	1
Δεν Υπάρχει Προοπτική ή Άγνωστη Προοπτική:	50,00%	1

Αναλυτικά Στοιχεία

Στο επόμενο εξάμηνο	50,00%	1
Δε γνωρίζω	50,00%	1
Σύνολο Απαντήσεων:		2

ΔΕΞΙΟΤΗΤΕΣ ΓΙΑ ΤΗΝ ΥΠΟΣΤΗΡΙΞΗ ΚΑΙ ΕΞΥΠΗΡΕΤΗΣΗ ΤΩΝ ΗΛΕΚΤΡΟΝΙΚΑ ΣΥΝΑΛΛΑΣΣΟΜΕΝΩΝ ΜΕ ΤΟ ΥΠ. ΟΙΚΟΝΟΜΙΚΩΝ ΜΕΣΩ ΤΩΝ ΔΙΑΔΙΚΤΥΑΚΩΝ ΕΦΑΡΜΟΓΩΝ ΤΗΣ Γ.Γ.Π.Σ

Υπάρχει Προοπτική Αξιοποίησης (στο επόμενο εξάμηνο ή στους επόμενους 12 μήνες):	43,93%	47
Δεν Υπάρχει Προοπτική ή Άγνωστη Προοπτική:	56,07%	60

Αναλυτικά Στοιχεία

Στο επόμενο εξάμηνο	26,17%	28
Στους επόμενους 12 μήνες	17,76%	19
Ποτέ	1,87%	2
Δε γνωρίζω	54,21%	58
Σύνολο Απαντήσεων:		107

ΔΕΞΙΟΤΗΤΕΣ ΣΤΗΝ ΕΠΙΧΕΙΡΗΣΙΑΚΗ ΑΡΙΣΤΕΙΑ - Η ΝΕΑ ΣΤΡΑΤΗΓΙΚΗ ΠΟΙΟΤΗΤΑΣ ΚΑΙ ΑΠΟΤΕΛΕΣΜΑΤΙΚΟΤΗΤΑΣ ΣΤΙΣ ΥΠΗΡΕΣΙΕΣ ΤΗΣ ΓΕΝΙΚΗΣ ΓΡΑΜΜΑΤΕΙΑΣ ΔΗΜΟΣΙΩΝ ΕΣΟΔΩΝ ΤΟΥ ΥΠΟΥΡΓΕΙΟΥ ΟΙΚΟΝΟΜΙΚΩΝ

Υπάρχει Προοπτική Αξιοποίησης (στο επόμενο εξάμηνο ή στους επόμενους 12 μήνες):	39,04%	57
Δεν Υπάρχει Προοπτική ή Άγνωστη Προοπτική:	60,96%	89

Αναλυτικά Στοιχεία

Στο επόμενο εξάμηνο	15,07%	22
Στους επόμενους 12 μήνες	23,97%	35
Δε γνωρίζω	60,96%	89
Σύνολο Απαντήσεων:		146

ΔΗΜΙΟΥΡΓΙΑ, ΕΠΕΞΕΡΓΑΣΙΑ ΚΑΙ ΑΝΑΛΥΣΗ ΠΕΡΙΒΑΛΛΟΝΤΙΚΩΝ, ΠΟΛΕΟΔΟΜΙΚΩΝ ΚΑΙ ΧΩΡΟΤΑΞΙΚΩΝ ΔΕΔΟΜΕΝΩΝ ΜΕ ΧΡΗΣΗ ΓΕΩΓΡΑΦΙΚΩΝ ΣΥΣΤΗΜΑΤΩΝ ΠΛΗΡΟΦΟΡΙΩΝ (G.I.S)

Υπάρχει Προοπτική Αξιοποίησης (στο επόμενο εξάμηνο ή στους επόμενους 12 μήνες):	52,91%	173
Δεν Υπάρχει Προοπτική ή Άγνωστη Προοπτική:	47,09%	154

Αναλυτικά Στοιχεία

Στο επόμενο εξάμηνο	31,50%	103
Στους επόμενους 12 μήνες	21,41%	70
Ποτέ	0,31%	1
Δε γνωρίζω	46,79%	153
Σύνολο Απαντήσεων:		327

ΔΗΜΟΣΙΑ ΔΙΟΙΚΗΣΗ ΚΑΙ ΕΥΠΑΘΕΙΣ ΚΟΙΝΩΝΙΚΕΣ ΟΜΑΔΕΣ: ΠΟΙΟΤΗΤΑ ΠΑΡΕΧΟΜΕΝΩΝ ΥΠΗΡΕΣΙΩΝ

Υπάρχει Προοπτική Αξιοποίησης (στο επόμενο εξάμηνο ή στους επόμενους 12 μήνες):	53,59%	261
Δεν Υπάρχει Προοπτική ή Άγνωστη Προοπτική:	46,41%	226

Αναλυτικά Στοιχεία

Στο επόμενο εξάμηνο	31,42%	153
Στους επόμενους 12 μήνες	22,18%	108
Ποτέ	0,41%	2
Δε γνωρίζω	46,00%	224
Σύνολο Απαντήσεων:		487

ΔΗΜΟΣΙΑ ΔΙΟΙΚΗΣΗ ΚΑΙ ΔΗΜΟΣΙΑ ΛΕΙΤΟΥΡΓΗΜΑΤΑ: ΕΠΙΣΚΟΠΗΣΗ ΤΗΣ ΝΟΜΟΛΟΓΙΑΣ ΤΟΥ Γ' ΤΜΗΜΑΤΟΣ ΤΟΥ ΣΥΜΒΟΥΛΙΟΥ ΤΗΣ ΕΠΙΚΡΑΤΕΙΑΣ

Υπάρχει Προοπτική Αξιοποίησης (στο επόμενο εξάμηνο ή στους επόμενους 12 μήνες):	66,67%	4
Δεν Υπάρχει Προοπτική ή Άγνωστη Προοπτική:	33,33%	2

Αναλυτικά Στοιχεία

Στο επόμενο εξάμηνο	33,33%	2
Στους επόμενους 12 μήνες	33,33%	2
Δε γνωρίζω	33,33%	2
Σύνολο Απαντήσεων:		6

ΔΗΜΟΣΙΑ ΔΙΠΛΩΜΑΤΙΑ ΓΙΑ ΤΟ ΥΠΟΥΡΓΕΙΟ ΟΙΚΟΝΟΜΙΚΩΝ (ΕΠΙΚΟΙΝΩΝΙΑ ΜΕ ΤΟΥΣ ΦΟΡΟΛΟΓΟΥΜΕΝΟΥΣ)

Υπάρχει Προοπτική Αξιοποίησης (στο επόμενο εξάμηνο ή στους επόμενους 12 μήνες):	66,67%	2
Δεν Υπάρχει Προοπτική ή Άγνωστη Προοπτική:	33,33%	1

Αναλυτικά Στοιχεία

Στους επόμενους 12 μήνες	66,67%	2
Δε γνωρίζω	33,33%	1
Σύνολο Απαντήσεων:		3

ΔΗΜΟΣΙΑ ΔΙΠΛΩΜΑΤΙΑ ΓΙΑ ΤΟ ΥΠΟΥΡΓΕΙΟ ΟΙΚΟΝΟΜΙΚΩΝ (ΕΠΙΚΟΙΝΩΝΙΑ ΜΕ ΤΟΥΣ ΦΟΡΟΛΟΓΟΥΜΕΝΟΥΣ) II

Υπάρχει Προοπτική Αξιοποίησης (στο επόμενο εξάμηνο ή στους επόμενους 12 μήνες):	100,00%	3
Δεν Υπάρχει Προοπτική ή Άγνωστη Προοπτική:	0,00%	0

Αναλυτικά Στοιχεία

Στο επόμενο εξάμηνο	33,33%	1
Στους επόμενους 12 μήνες	66,67%	2
Σύνολο Απαντήσεων:		3

ΔΗΜΟΣΙΑ ΔΙΠΛΩΜΑΤΙΑ ΓΙΑ ΤΟ ΥΠΟΥΡΓΕΙΟ ΟΙΚΟΝΟΜΙΚΩΝ (ΕΠΙΚΟΙΝΩΝΙΑ ΜΕ ΤΟΥΣ ΦΟΡΟΛΟΓΟΥΜΕΝΟΥΣ)

Υπάρχει Προοπτική Αξιοποίησης (στο επόμενο εξάμηνο ή στους επόμενους 12 μήνες):	75,00%	3
Δεν Υπάρχει Προοπτική ή Άγνωστη Προοπτική:	25,00%	1

Αναλυτικά Στοιχεία

Στο επόμενο εξάμηνο	25,00%	1
Στους επόμενους 12 μήνες	50,00%	2
Δε γνωρίζω	25,00%	1
Σύνολο Απαντήσεων:		4

ΔΗΜΟΣΙΕΣ ΠΡΟΜΗΘΕΙΕΣ

Υπάρχει Προοπτική Αξιοποίησης (στο επόμενο εξάμηνο ή στους επόμενους 12 μήνες):	50,00%	6
Δεν Υπάρχει Προοπτική ή Άγνωστη Προοπτική:	50,00%	6

Αναλυτικά Στοιχεία

Στο επόμενο εξάμηνο	33,33%	4
Στους επόμενους 12 μήνες	16,67%	2
Δε γνωρίζω	50,00%	6
Σύνολο Απαντήσεων:		12

ΔΗΜΟΣΙΟ ΛΟΓΙΣΤΙΚΟ-ΔΙΑΔΙΚΑΣΙΕΣ & ΕΛΕΓΧΟΣ

Υπάρχει Προοπτική Αξιοποίησης (στο επόμενο εξάμηνο ή στους επόμενους 12 μήνες):	58,37%	387
Δεν Υπάρχει Προοπτική ή Άγνωστη Προοπτική:	41,63%	276

Αναλυτικά Στοιχεία

Στο επόμενο εξάμηνο	33,48%	222
Στους επόμενους 12 μήνες	24,89%	165
Ποτέ	0,15%	1
Δε γνωρίζω	41,48%	275
Σύνολο Απαντήσεων:		663

ΔΗΜΟΣΙΟΝΟΜΙΚΟΣ ΕΛΕΓΧΟΣ

Υπάρχει Προοπτική Αξιοποίησης (στο επόμενο εξάμηνο ή στους επόμενους 12 μήνες):	59,85%	164
Δεν Υπάρχει Προοπτική ή Άγνωστη Προοπτική:	40,15%	110

Αναλυτικά Στοιχεία

Στο επόμενο εξάμηνο	35,04%	96
Στους επόμενους 12 μήνες	24,82%	68
Ποτέ	0,36%	1
Δε γνωρίζω	39,78%	109
Σύνολο Απαντήσεων:		274

ΔΗΜΟΣΙΟΪΠΑΛΛΗΛΙΚΟΣ ΚΩΔΙΚΑΣ

Υπάρχει Προοπτική Αξιοποίησης (στο επόμενο εξάμηνο ή στους επόμενους 12 μήνες):	33,33%	2
Δεν Υπάρχει Προοπτική ή Άγνωστη Προοπτική:	66,67%	4

Αναλυτικά Στοιχεία

Στο επόμενο εξάμηνο	16,67%	1
Στους επόμενους 12 μήνες	16,67%	1
Δε γνωρίζω	66,67%	4
Σύνολο Απαντήσεων:		6

ΔΙΑΔΙΚΑΣΙΑ ΔΙΑΚΡΙΣΗΣ ΛΗΙΠΡΟΘΕΣΜΩΝ ΟΦΕΙΛΩΝ ΣΕ ΕΙΣΠΡΑΞΙΜΕΣ ΚΑΙ ΑΝΕΠΙΔΕΚΤΕΣ ΕΙΣΠΡΑΞΗΣ-ΕΙΣΠΡΑΞΗ ΧΡΕΩΝ ΟΦΕΙΛΕΤΩΝ ΕΙΔΙΚΩΝ ΚΑΤΗΓΟΡΙΩΝ

Υπάρχει Προοπτική Αξιοποίησης (στο επόμενο εξάμηνο ή στους επόμενους 12 μήνες):	64,52%	40
Δεν Υπάρχει Προοπτική ή Άγνωστη Προοπτική:	35,48%	22

Αναλυτικά Στοιχεία

Στο επόμενο εξάμηνο	45,16%	28
Στους επόμενους 12 μήνες	19,35%	12
Δε γνωρίζω	35,48%	22
Σύνολο Απαντήσεων:		62

ΔΙΑΜΟΡΦΩΣΗ ΕΠΙΧΕΙΡΗΣΙΑΚΩΝ ΣΧΕΔΙΩΝ

Υπάρχει Προοπτική Αξιοποίησης (στο επόμενο εξάμηνο ή στους επόμενους 12 μήνες):	60,88%	347
Δεν Υπάρχει Προοπτική ή Άγνωστη Προοπτική:	39,12%	223

Αναλυτικά Στοιχεία

Στο επόμενο εξάμηνο	33,16%	189
Στους επόμενους 12 μήνες	27,72%	158
Ποτέ	0,88%	5
Δε γνωρίζω	38,25%	218
Σύνολο Απαντήσεων:		570

ΔΙΑΠΡΑΓΜΑΤΕΥΤΙΚΕΣ ΤΕΧΝΙΚΕΣ ΣΤΑ ΕΥΡΩΠΑΪΚΑ ΟΡΓΑΝΑ

Υπάρχει Προοπτική Αξιοποίησης (στο επόμενο εξάμηνο ή στους επόμενους 12 μήνες):	57,14%	20
Δεν Υπάρχει Προοπτική ή Άγνωστη Προοπτική:	42,86%	15

Αναλυτικά Στοιχεία

Σε περίπτωση που δε χρησιμοποιήθηκαν άμεσα οι γνώσεις και δεξιότητες που αποκτήσατε στο επιμορφωτικό πρόγραμμα που παρακολουθήσατε, θεωρείτε ότι υπάρχει προοπτική να χρησιμοποιηθούν

Αριθμός
Απαντήσεων

	Στο επόμενο εξάμηνο	34,29%	12
	Στους επόμενους 12 μήνες	22,86%	8
	Ποτέ	2,86%	1
	Δε γνωρίζω	40,00%	14
	Σύνολο Απαντήσεων:		35

ΔΙΑΧΕΙΡΙΣΗ ΒΙΟΜΗΧΑΝΙΚΩΝ ΑΠΟΒΛΗΤΩΝ

Υπάρχει Προοπτική Αξιοποίησης (στο επόμενο εξάμηνο ή στους επόμενους 12 μήνες):	57,96%	131
Δεν Υπάρχει Προοπτική ή Άγνωστη Προοπτική:	42,04%	95

Αναλυτικά Στοιχεία

	Στο επόμενο εξάμηνο	31,42%	71
	Στους επόμενους 12 μήνες	26,55%	60
	Δε γνωρίζω	42,04%	95
	Σύνολο Απαντήσεων:		226

ΔΙΑΧΕΙΡΙΣΗ WINDOWS SERVER 2008

Υπάρχει Προοπτική Αξιοποίησης (στο επόμενο εξάμηνο ή στους επόμενους 12 μήνες):	74,75%	228
Δεν Υπάρχει Προοπτική ή Άγνωστη Προοπτική:	25,25%	77

Αναλυτικά Στοιχεία

	Στο επόμενο εξάμηνο	42,62%	130
	Στους επόμενους 12 μήνες	32,13%	98
	Ποτέ	0,33%	1
	Δε γνωρίζω	24,92%	76
	Σύνολο Απαντήσεων:		305

ΔΙΑΧΕΙΡΙΣΗ ΑΝΘΡΩΠΙΝΟΥ ΔΥΝΑΜΙΚΟΥ ΣΤΙΣ ΥΠΗΡΕΣΙΕΣ ΥΓΕΙΑΣ

Υπάρχει Προοπτική Αξιοποίησης (στο επόμενο εξάμηνο ή στους επόμενους 12 μήνες):	50,32%	468
Δεν Υπάρχει Προοπτική ή Άγνωστη Προοπτική:	49,68%	462

Αναλυτικά Στοιχεία

	Στο επόμενο εξάμηνο	27,85%	259
	Στους επόμενους 12 μήνες	22,47%	209
	Ποτέ	0,43%	4
	Δε γνωρίζω	49,25%	458
	Σύνολο Απαντήσεων:		930

ΔΙΑΧΕΙΡΙΣΗ ΔΗΜΟΣΙΩΝ ΣΥΜΒΑΣΕΩΝ/ΕΦΑΡΜΟΓΗ ΝΟΜΙΚΟΥ ΠΛΑΙΣΙΟΥ

Υπάρχει Προοπτική Αξιοποίησης (στο επόμενο εξάμηνο ή στους επόμενους 12 μήνες):	82,61%	19
Δεν Υπάρχει Προοπτική ή Άγνωστη Προοπτική:	17,39%	4

Αναλυτικά Στοιχεία

	Στο επόμενο εξάμηνο	60,87%	14
	Στους επόμενους 12 μήνες	21,74%	5
	Δε γνωρίζω	17,39%	4
	Σύνολο Απαντήσεων:		23

ΔΙΑΧΕΙΡΙΣΗ ΔΙΚΑΣΤΙΚΩΝ ΥΠΟΘΕΣΕΩΝ ΕΝΩΠΙΟΝ ΤΕΛΩΝΕΙΑΚΗΣ ΑΡΧΗΣ ΚΑΙ ΕΝΩΠΙΟΝ ΔΙΚΑΣΤΗΡΙΩΝ

Υπάρχει Προοπτική Αξιοποίησης (στο επόμενο εξάμηνο ή στους επόμενους 12 μήνες):	70,00%	7
Δεν Υπάρχει Προοπτική ή Άγνωστη Προοπτική:	30,00%	3

Αναλυτικά Στοιχεία

	Στο επόμενο εξάμηνο	40,00%	4
	Στους επόμενους 12 μήνες	30,00%	3
	Δε γνωρίζω	30,00%	3
	Σύνολο Απαντήσεων:		10

ΔΙΑΧΕΙΡΙΣΗ ΕΚΤΑΚΤΩΝ ΑΝΑΓΚΩΝ

Υπάρχει Προοπτική Αξιοποίησης (στο επόμενο εξάμηνο ή στους επόμενους 12 μήνες):	49,15%	203
Δεν Υπάρχει Προοπτική ή Άγνωστη Προοπτική:	50,85%	210

Αναλυτικά Στοιχεία

Στο επόμενο εξάμηνο	25,42%	105
Στους επόμενους 12 μήνες	23,73%	98
Ποτέ	0,48%	2
Δε γνωρίζω	50,36%	208
Σύνολο Απαντήσεων:		413

ΔΙΑΧΕΙΡΙΣΗ ΕΡΕΥΝΩΝ ΓΙΑ ΤΟ ΞΕΠΛΥΜΑ ΒΡΩΜΙΚΟΥ ΧΡΗΜΑΤΟΣ

Υπάρχει Προοπτική Αξιοποίησης (στο επόμενο εξάμηνο ή στους επόμενους 12 μήνες):	52,94%	9
Δεν Υπάρχει Προοπτική ή Άγνωστη Προοπτική:	47,06%	8

Αναλυτικά Στοιχεία

Στο επόμενο εξάμηνο	11,76%	2
Στους επόμενους 12 μήνες	41,18%	7
Δε γνωρίζω	47,06%	8
Σύνολο Απαντήσεων:		17

ΔΙΑΧΕΙΡΙΣΗ ΕΦΑΡΜΟΓΩΝ ΟΠΣ ΚΕΝΤΡΙΚΩΝ ΥΠΗΡΕΣΙΩΝ ΥΠΟΥΡΓΕΙΟΥ ΟΙΚΟΝΟΜΙΚΩΝ: ΥΠΟΣΥΣΤΗΜΑ ΑΥΤΟΜΑΤΙΣΜΟΥ ΓΡΑΦΕΙΟΥ

Υπάρχει Προοπτική Αξιοποίησης (στο επόμενο εξάμηνο ή στους επόμενους 12 μήνες):	48,75%	176
Δεν Υπάρχει Προοπτική ή Άγνωστη Προοπτική:	51,25%	185

Αναλυτικά Στοιχεία

Στο επόμενο εξάμηνο	36,57%	132
Στους επόμενους 12 μήνες	12,19%	44
Ποτέ	1,11%	4
Δε γνωρίζω	50,14%	181
Σύνολο Απαντήσεων:		361

ΔΙΑΧΕΙΡΙΣΗ ΕΦΑΡΜΟΓΩΝ ΟΠΣ-ΕΛΕΝΧΙΣ: ΥΠΟΣΥΣΤΗΜΑ ΔΙΑΧΕΙΡΙΣΗΣ ΤΕΛΩΝΕΙΑΚΩΝ ΕΛΕΓΧΩΝ ΚΑΙ ΠΛΗΡΟΦΟΡΙΩΝ

Υπάρχει Προοπτική Αξιοποίησης (στο επόμενο εξάμηνο ή στους επόμενους 12 μήνες):	68,97%	20
Δεν Υπάρχει Προοπτική ή Άγνωστη Προοπτική:	31,03%	9

Αναλυτικά Στοιχεία

Στο επόμενο εξάμηνο	41,38%	12
Στους επόμενους 12 μήνες	27,59%	8
Δε γνωρίζω	31,03%	9
Σύνολο Απαντήσεων:		29

ΔΙΑΧΕΙΡΙΣΗ ΕΦΑΡΜΟΓΩΝ ΟΠΣΕΥ - ΕΛΕΝΧΙΣ: ΥΠΟΣΥΣΤΗΜΑ ΔΙΑΧΕΙΡΙΣΗΣ ΔΙΕΝΕΡΓΕΙΑΣ ΕΛΕΓΧΩΝ: ΜΗΤΡΩΟ Δ.Ο.Υ

Υπάρχει Προοπτική Αξιοποίησης (στο επόμενο εξάμηνο ή στους επόμενους 12 μήνες):	56,25%	27
Δεν Υπάρχει Προοπτική ή Άγνωστη Προοπτική:	43,75%	21

Αναλυτικά Στοιχεία

Στο επόμενο εξάμηνο	33,33%	16
Στους επόμενους 12 μήνες	22,92%	11
Ποτέ	2,08%	1
Δε γνωρίζω	41,67%	20
Σύνολο Απαντήσεων:		48

ΔΙΑΧΕΙΡΙΣΗ ΕΦΑΡΜΟΓΩΝ ΟΠΣΕΥ -ΕΛΕΝΧΙΣ: ΥΠΟΣΥΣΤΗΜΑ ΔΙΕΝΕΡΓΕΙΑΣ ΕΛΕΓΧΩΝ : ΧΡΗΜΑΤΙΚΗ ΔΙΑΧΕΙΡΙΣΗ Δ.Ο.Υ

Υπάρχει Προοπτική Αξιοποίησης (στο επόμενο εξάμηνο ή στους επόμενους 12 μήνες):	44,00%	11
Δεν Υπάρχει Προοπτική ή Άγνωστη Προοπτική:	56,00%	14

Αναλυτικά Στοιχεία

Στο επόμενο εξάμηνο	24,00%	6
---------------------	--------	---

	Στους επόμενους 12 μήνες	20,00%	5
	Ποτέ	12,00%	3
	Δε γνωρίζω	44,00%	11
	Σύνολο Απαντήσεων:		25

ΔΙΑΧΕΙΡΙΣΗ ΕΦΑΡΜΟΓΩΝ ΟΠΣΕΥ-ΕΛΕΝΧΙΣ: ΥΠΟΣΥΣΤΗΜΑ ΔΙΑΧΕΙΡΙΣΗΣ Κ' ΔΙΕΝΕΡΓΕΙΑΣ ΥΠΟΘΕΣΕΩΝ ΤΑΚΤΙΚΩΝ ΦΟΡΟΛΟΓΙΚΩΝ ΕΛΕΓΧΩΝ

Υπάρχει Προοπτική Αξιοποίησης (στο επόμενο εξάμηνο ή στους επόμενους 12 μήνες):	70,53%	280
Δεν Υπάρχει Προοπτική ή Άγνωστη Προοπτική:	29,47%	117

Αναλυτικά Στοιχεία

Στο επόμενο εξάμηνο	56,17%	223
Στους επόμενους 12 μήνες	14,36%	57
Δε γνωρίζω	29,47%	117
Σύνολο Απαντήσεων:		397

ΔΙΑΧΕΙΡΙΣΗ ΕΦΑΡΜΟΓΩΝ ΟΠΣΕΥ-ΕΛΕΝΧΙΣ: ΕΚΠΑΙΔΕΥΣΗ ΣΤΟ ΧΩΡΟ ΕΡΓΑΣΙΑΣ ΣΤΑ ΥΠΟΣΥΣΤΗΜΑΤΑ ΔΙΕΝΕΡΓΕΙΑΣ & ΔΙΑΧΕΙΡΙΣΗΣ ΦΟΡΟΛΟΓΙΚΩΝ ΕΛΕΓΧΩΝ

Υπάρχει Προοπτική Αξιοποίησης (στο επόμενο εξάμηνο ή στους επόμενους 12 μήνες):	70,97%	22
Δεν Υπάρχει Προοπτική ή Άγνωστη Προοπτική:	29,03%	9

Αναλυτικά Στοιχεία

Στο επόμενο εξάμηνο	64,52%	20
Στους επόμενους 12 μήνες	6,45%	2
Ποτέ	3,23%	1
Δε γνωρίζω	25,81%	8
Σύνολο Απαντήσεων:		31

ΔΙΑΧΕΙΡΙΣΗ ΕΦΑΡΜΟΓΩΝ ΟΠΣΕΥ-ΕΛΕΝΧΙΣ: ΥΠΟΣΥΣΤΗΜΑ ΔΙΑΧΕΙΡΙΣΗΣ ΑΝΘΡΩΠΙΝΩΝ ΠΟΡΩΝ

Υπάρχει Προοπτική Αξιοποίησης (στο επόμενο εξάμηνο ή στους επόμενους 12 μήνες):	70,15%	47
Δεν Υπάρχει Προοπτική ή Άγνωστη Προοπτική:	29,85%	20

Αναλυτικά Στοιχεία

Στο επόμενο εξάμηνο	52,24%	35
Στους επόμενους 12 μήνες	17,91%	12
Δε γνωρίζω	29,85%	20
Σύνολο Απαντήσεων:		67

ΔΙΑΧΕΙΡΙΣΗ ΕΦΑΡΜΟΓΩΝ ΟΠΣΕΥ-ΕΛΕΝΧΙΣ: ΥΠΟΣΥΣΤΗΜΑ ΔΙΑΧΕΙΡΙΣΗΣ ΠΡΟΣΩΡΙΝΩΝ ΦΟΡΟΛΟΓΙΚΩΝ ΕΛΕΓΧΩΝ & ΥΠΟΣΥΣΤΗΜΑ ΔΙΕΝΕΡΓΕΙΑΣ ΠΡΟΣΩΡΙΝΩΝ ΦΟΡΟΛΟΓΙΚΩΝ ΕΛΕΓΧΩΝ

Υπάρχει Προοπτική Αξιοποίησης (στο επόμενο εξάμηνο ή στους επόμενους 12 μήνες):	64,58%	62
Δεν Υπάρχει Προοπτική ή Άγνωστη Προοπτική:	35,42%	34

Αναλυτικά Στοιχεία

Στο επόμενο εξάμηνο	58,33%	56
Στους επόμενους 12 μήνες	6,25%	6
Ποτέ	1,04%	1
Δε γνωρίζω	34,38%	33
Σύνολο Απαντήσεων:		96

ΔΙΑΧΕΙΡΙΣΗ ΕΦΑΡΜΟΓΩΝ ΟΠΣΕΥ-ΕΛΕΝΧΙΣ: ΥΠΟΣΥΣΤΗΜΑ ΔΙΑΧΕΙΡΙΣΗΣ ΥΠΟΘΕΣΕΩΝ

Υπάρχει Προοπτική Αξιοποίησης (στο επόμενο εξάμηνο ή στους επόμενους 12 μήνες):	58,46%	38
Δεν Υπάρχει Προοπτική ή Άγνωστη Προοπτική:	41,54%	27

Αναλυτικά Στοιχεία

Στο επόμενο εξάμηνο	47,69%	31
Στους επόμενους 12 μήνες	10,77%	7
Δε γνωρίζω	41,54%	27
Σύνολο Απαντήσεων:		65

ΔΙΑΧΕΙΡΙΣΗ ΕΦΑΡΜΟΓΩΝ ΟΠΣΕΥ-ΕΛΕΝΧΙΣ: ΥΠΟΣΥΣΤΗΜΑ ΔΙΕΝΕΡΓΕΙΑΣ ΕΛΕΓΧΩΝ: ΓΕΝΙΚΟ ΠΛΑΝΟ ΕΛΕΓΧΟΥ

Υπάρχει Προοπτική Αξιοποίησης (στο επόμενο εξάμηνο ή στους επόμενους 12 μήνες):	34,78%	8
Δεν Υπάρχει Προοπτική ή Άγνωστη Προοπτική:	65,22%	15

Αναλυτικά Στοιχεία

Στο επόμενο εξάμηνο	30,43%	7
Στους επόμενους 12 μήνες	4,35%	1
Δε γνωρίζω	65,22%	15
Σύνολο Απαντήσεων:		23

ΔΙΑΧΕΙΡΙΣΗ ΕΦΑΡΜΟΓΩΝ ΤΟΥ Ο.Π.Σ ICISnet: ΥΠΟΣΥΣΤΗΜΑ ΔΙΑΧΕΙΡΙΣΗΣ ΕΙΔΙΚΩΝ ΠΛΗΡΟΦΟΡΙΩΝ ΚΑΙ ΥΠΟΘΕΣΕΩΝ ΤΟΥ ICISnet, ΓΙΑ ΑΡΧΑΡΙΟΥΣ

Υπάρχει Προοπτική Αξιοποίησης (στο επόμενο εξάμηνο ή στους επόμενους 12 μήνες):	63,89%	46
Δεν Υπάρχει Προοπτική ή Άγνωστη Προοπτική:	36,11%	26

Αναλυτικά Στοιχεία

Στο επόμενο εξάμηνο	48,61%	35
Στους επόμενους 12 μήνες	15,28%	11
Δε γνωρίζω	36,11%	26
Σύνολο Απαντήσεων:		72

ΔΙΑΧΕΙΡΙΣΗ ΕΦΑΡΜΟΓΩΝ ΤΟΥ Ο.Π.Σ ICISnet: ΥΠΟΣΥΣΤΗΜΑ ΔΙΑΧΕΙΡΙΣΗΣ ΕΙΔΙΚΩΝ ΠΛΗΡΟΦΟΡΙΩΝ ΚΑΙ ΥΠΟΘΕΣΕΩΝ ΤΟΥ ICISnet, ΓΙΑ ΠΡΟΧΩΡΗΜΕΝΟΥΣ

Υπάρχει Προοπτική Αξιοποίησης (στο επόμενο εξάμηνο ή στους επόμενους 12 μήνες):	57,14%	52
Δεν Υπάρχει Προοπτική ή Άγνωστη Προοπτική:	42,86%	39

Αναλυτικά Στοιχεία

Στο επόμενο εξάμηνο	42,86%	39
Στους επόμενους 12 μήνες	14,29%	13
Ποτέ	1,10%	1
Δε γνωρίζω	41,76%	38
Σύνολο Απαντήσεων:		91

ΔΙΑΧΕΙΡΙΣΗ ΕΦΑΡΜΟΓΩΝ ΤΟΥ Ο.Π.Σ ICISnet: ΔΙΑΧΕΙΡΙΣΗ ΠΑΡΑΚΟΛΟΥΘΗΣΗΣ ΚΑΙ ΑΝΤΑΛΛΑΓΗΣ ΜΗΝΥΜΑΤΩΝ ΜΕΣΩ ΤΗΣ ΗΛΕΚΤΡΟΝΙΚΗΣ ΕΦΑΡΜΟΓΗΣ EMCS ΦΑΣΗ 3, ΤΟΥ ΥΠΟΣΥΣΤΗΜΑΤΟΣ Ε.Φ.Κ.

Υπάρχει Προοπτική Αξιοποίησης (στο επόμενο εξάμηνο ή στους επόμενους 12 μήνες):	50,91%	28
Δεν Υπάρχει Προοπτική ή Άγνωστη Προοπτική:	49,09%	27

Αναλυτικά Στοιχεία

Στο επόμενο εξάμηνο	36,36%	20
Στους επόμενους 12 μήνες	14,55%	8
Δε γνωρίζω	49,09%	27
Σύνολο Απαντήσεων:		55

ΔΙΑΧΕΙΡΙΣΗ ΕΦΑΡΜΟΓΩΝ ΤΟΥ Ο.Π.Σ ICISnet: ΚΟΙΝΟΤΙΚΕΣ ΑΔΕΙΕΣ SEED Ε.Φ.Κ. ΤΟΥ ΥΠΟΣΥΣΤΗΜΑΤΟΣ ΑΔΕΙΩΝ-ΕΓΚΡΙΣΕΩΝ ΚΑΙ ΕΓΓΥΗΣΕΙΣ ΑΔΕΙΩΝ SEED ΤΟΥ ΥΠΟΣΥΣΤΗΜΑΤΟΣ ΕΓΓΥΗΣΕΩΝ

Υπάρχει Προοπτική Αξιοποίησης (στο επόμενο εξάμηνο ή στους επόμενους 12 μήνες):	61,54%	32
Δεν Υπάρχει Προοπτική ή Άγνωστη Προοπτική:	38,46%	20

Αναλυτικά Στοιχεία

Στο επόμενο εξάμηνο	48,08%	25
Στους επόμενους 12 μήνες	13,46%	7
Δε γνωρίζω	38,46%	20
Σύνολο Απαντήσεων:		52

ΔΙΑΧΕΙΡΙΣΗ ΕΦΑΡΜΟΓΩΝ ΤΟΥ Ο.Π.Σ ICISnet: ΟΙΚΟΝΟΜΙΚΑ ΚΑΘΕΣΤΩΤΑ ΚΑΙ ΑΠΛΟΥΣΤΕΥΜΕΝΕΣ ΔΙΑΔΙΚΑΣΙΕΣ ΕΞΑΓΩΓΗΣ ΤΟΥ ΥΠΟΣΥΣΤΗΜΑΤΟΣ ΑΔΕΙΩΝ-ΕΓΚΡΙΣΕΩΝ - Α΄ ΜΕΡΟΣ

Υπάρχει Προοπτική Αξιοποίησης (στο επόμενο εξάμηνο ή στους επόμενους 12 μήνες):	37,50%	6
Δεν Υπάρχει Προοπτική ή Άγνωστη Προοπτική:	62,50%	10

Αναλυτικά Στοιχεία

	Στο επόμενο εξάμηνο	25,00%	4
	Στους επόμενους 12 μήνες	12,50%	2
	Δε γνωρίζω	62,50%	10
	Σύνολο Απαντήσεων:		16

ΔΙΑΧΕΙΡΙΣΗ ΕΦΑΡΜΟΓΩΝ ΤΟΥ Ο.Π.Σ. ΕΛΕΝΧΙΣ: ΥΠΟΣΥΣΤΗΜΑ ΔΙΑΧΕΙΡΙΣΗΣ ΤΕΛΩΝΕΙΑΚΩΝ ΕΛΕΓΧΩΝ

Υπάρχει Προοπτική Αξιοποίησης (στο επόμενο εξάμηνο ή στους επόμενους 12 μήνες):	53,85%	7
Δεν Υπάρχει Προοπτική ή Άγνωστη Προοπτική:	46,15%	6

Αναλυτικά Στοιχεία

	Στο επόμενο εξάμηνο	38,46%	5
	Στους επόμενους 12 μήνες	15,38%	2
	Δε γνωρίζω	46,15%	6
	Σύνολο Απαντήσεων:		13

ΔΙΑΧΕΙΡΙΣΗ ΕΦΑΡΜΟΓΩΝ ΤΟΥ Ο.Π.Σ. ΕΛΕΝΧΙΣ: ΥΠΟΣΥΣΤΗΜΑ ΔΙΕΝΕΡΓΕΙΑΣ ΤΕΛΩΝΕΙΑΚΩΝ ΕΛΕΓΧΩΝ

Υπάρχει Προοπτική Αξιοποίησης (στο επόμενο εξάμηνο ή στους επόμενους 12 μήνες):	60,56%	86
Δεν Υπάρχει Προοπτική ή Άγνωστη Προοπτική:	39,44%	56

Αναλυτικά Στοιχεία

	Στο επόμενο εξάμηνο	33,10%	47
	Στους επόμενους 12 μήνες	27,46%	39
	Ποτέ	0,70%	1
	Δε γνωρίζω	38,73%	55
	Σύνολο Απαντήσεων:		142

ΔΙΑΧΕΙΡΙΣΗ ΕΦΑΡΜΟΓΩΝ ΤΟΥ Ο.Π.Σ.Τ ICISnet: ΧΡΗΣΗ ΥΠΟΣΥΣΤΗΜΑΤΟΣ ΔΙΑΜΕΤΑΚΟΜΙΣΗΣ

Υπάρχει Προοπτική Αξιοποίησης (στο επόμενο εξάμηνο ή στους επόμενους 12 μήνες):	53,70%	58
Δεν Υπάρχει Προοπτική ή Άγνωστη Προοπτική:	46,30%	50

Αναλυτικά Στοιχεία

	Στο επόμενο εξάμηνο	40,74%	44
	Στους επόμενους 12 μήνες	12,96%	14
	Ποτέ	0,93%	1
	Δε γνωρίζω	45,37%	49
	Σύνολο Απαντήσεων:		108

ΔΙΑΧΕΙΡΙΣΗ ΕΦΑΡΜΟΓΩΝ ΤΟΥ Ο.Π.Σ.Τ ICISnet: ΧΡΗΣΗ ΤΟΥ ΥΠΟΣΥΣΤΗΜΑΤΟΣ ΑΔΕΙΩΝ-ΕΓΚΡΙΣΕΩΝ

Υπάρχει Προοπτική Αξιοποίησης (στο επόμενο εξάμηνο ή στους επόμενους 12 μήνες):	45,10%	23
Δεν Υπάρχει Προοπτική ή Άγνωστη Προοπτική:	54,90%	28

Αναλυτικά Στοιχεία

	Στο επόμενο εξάμηνο	27,45%	14
	Στους επόμενους 12 μήνες	17,65%	9
	Δε γνωρίζω	54,90%	28
	Σύνολο Απαντήσεων:		51

ΔΙΑΧΕΙΡΙΣΗ ΕΦΑΡΜΟΓΩΝ ΤΟΥ Ο.Π.Σ.Τ ICISnet: ΧΡΗΣΗ ΥΠΟΣΥΣΤΗΜΑΤΟΣ ΔΗΛΩΤΙΚΩΝ

Υπάρχει Προοπτική Αξιοποίησης (στο επόμενο εξάμηνο ή στους επόμενους 12 μήνες):	61,19%	41
Δεν Υπάρχει Προοπτική ή Άγνωστη Προοπτική:	38,81%	26

Αναλυτικά Στοιχεία

	Στο επόμενο εξάμηνο	47,76%	32
	Στους επόμενους 12 μήνες	13,43%	9
	Ποτέ	1,49%	1
	Δε γνωρίζω	37,31%	25
	Σύνολο Απαντήσεων:		67

ΔΙΑΧΕΙΡΙΣΗ ΕΦΑΡΜΟΓΩΝ ΤΟΥ Ο.Π.Σ.Τ ICISnet: ΧΡΗΣΗ ΥΠΟΣΥΣΤΗΜΑΤΟΣ ΕΙΔΙΚΩΝ ΦΟΡΩΝ ΚΑΤΑΝΑΛΩΣΗΣ

Υπάρχει Προοπτική Αξιοποίησης (στο επόμενο εξάμηνο ή στους επόμενους 12 μήνες):	61,61%	69
Δεν Υπάρχει Προοπτική ή Άγνωστη Προοπτική:	38,39%	43

Αναλυτικά Στοιχεία

Στο επόμενο εξάμηνο	54,46%	61
Στους επόμενους 12 μήνες	7,14%	8
Ποτέ	0,89%	1
Δε γνωρίζω	37,50%	42
Σύνολο Απαντήσεων:		112

ΔΙΑΧΕΙΡΙΣΗ ΕΦΑΡΜΟΓΩΝ ΤΟΥ Ο.Π.Σ.Τ ICISnet: ΧΡΗΣΗ ΥΠΟΣΥΣΤΗΜΑΤΟΣ ΕΙΣΑΓΩΓΗΣ

Υπάρχει Προοπτική Αξιοποίησης (στο επόμενο εξάμηνο ή στους επόμενους 12 μήνες):	65,71%	69
Δεν Υπάρχει Προοπτική ή Άγνωστη Προοπτική:	34,29%	36

Αναλυτικά Στοιχεία

Στο επόμενο εξάμηνο	51,43%	54
Στους επόμενους 12 μήνες	14,29%	15
Ποτέ	0,95%	1
Δε γνωρίζω	33,33%	35
Σύνολο Απαντήσεων:		105

ΔΙΑΧΕΙΡΙΣΗ ΕΦΑΡΜΟΓΩΝ ΤΟΥ ΟΠΣ ICISnet: ΥΠΟΣΥΣΤΗΜΑΤΟΣ ΦΥΣΙΚΩΝ ΚΑΙ ΑΝΘΡΩΠΙΝΩΝ ΠΟΡΩΝ ΚΑΙ ΥΠΟΣΥΣΤΗΜΑ ΜΗΤΡΩΟΥ ΣΥΝΑΛΛΑΣΣΟΜΕΝΩΝ.

Υπάρχει Προοπτική Αξιοποίησης (στο επόμενο εξάμηνο ή στους επόμενους 12 μήνες):	53,23%	33
Δεν Υπάρχει Προοπτική ή Άγνωστη Προοπτική:	46,77%	29

Αναλυτικά Στοιχεία

Στο επόμενο εξάμηνο	33,87%	21
Στους επόμενους 12 μήνες	19,35%	12
Δε γνωρίζω	46,77%	29
Σύνολο Απαντήσεων:		62

ΔΙΑΧΕΙΡΙΣΗ ΕΦΑΡΜΟΓΩΝ ΤΟΥ ΟΠΣ ICISnet: ΔΡΟΜΟΛΟΓΗΣΗ ΤΕΛΩΝΕΙΑΚΩΝ ΠΑΡΑΣΤΑΤΙΚΩΝ (ΟΘΟΝΗ ΕΠΟΠΤΗ) ΥΠΟΣΥΣΤΗΜΑ ΛΗΨΗΣ ΑΠΟΦΑΣΕΩΝ ΚΑΙ ΑΝΑΛΥΣΗ ΚΙΝΔΥΝΟΥ (Decision Support System)

Υπάρχει Προοπτική Αξιοποίησης (στο επόμενο εξάμηνο ή στους επόμενους 12 μήνες):	64,00%	16
Δεν Υπάρχει Προοπτική ή Άγνωστη Προοπτική:	36,00%	9

Αναλυτικά Στοιχεία

Στο επόμενο εξάμηνο	52,00%	13
Στους επόμενους 12 μήνες	12,00%	3
Δε γνωρίζω	36,00%	9
Σύνολο Απαντήσεων:		25

ΔΙΑΧΕΙΡΙΣΗ ΕΦΟΔΙΑΣΤΙΚΗΣ ΑΛΥΣΙΔΑΣ ΣΤΑ ΔΗΜΟΣΙΑ ΝΟΣΟΚΟΜΕΙΑ (LOGISTICS MANAGEMENT)

Υπάρχει Προοπτική Αξιοποίησης (στο επόμενο εξάμηνο ή στους επόμενους 12 μήνες):	54,72%	29
Δεν Υπάρχει Προοπτική ή Άγνωστη Προοπτική:	45,28%	24

Αναλυτικά Στοιχεία

Στο επόμενο εξάμηνο	26,42%	14
Στους επόμενους 12 μήνες	28,30%	15
Δε γνωρίζω	45,28%	24
Σύνολο Απαντήσεων:		53

ΔΙΑΧΕΙΡΙΣΗ ΚΑΙ ΠΡΟΣΤΑΣΙΑ ΑΚΙΝΗΤΩΝ ΤΟΥ ΥΠΟΥΡΓΕΙΟΥ ΑΓΡΟΤΙΚΗΣ ΑΝΑΠΤΥΞΗΣ ΚΑΙ ΤΡΟΦΙΜΩΝ (Ν. 4061/2012)

Υπάρχει Προοπτική Αξιοποίησης (στο επόμενο εξάμηνο ή στους επόμενους 12 μήνες):	73,33%	33
Δεν Υπάρχει Προοπτική ή Άγνωστη Προοπτική:	26,67%	12

Αναλυτικά Στοιχεία

Στο επόμενο εξάμηνο	48,89%	22
---------------------	--------	----

Στους επόμενους 12 μήνες	24,44%	11
Δε γνωρίζω	26,67%	12
Σύνολο Απαντήσεων:		45

ΔΙΑΧΕΙΡΙΣΗ ΚΙΝΔΥΝΩΝ ΚΑΙ ΚΡΙΣΕΩΝ ΓΙΑ ΤΗΝ ΑΣΦΑΛΕΙΑ ΚΑΙ ΥΓΕΙΑ ΣΤΙΣ ΣΧΟΛΙΚΕΣ - ΕΚΠΑΙΔΕΥΤΙΚΕΣ ΜΟΝΑΔΕΣ

Υπάρχει Προοπτική Αξιοποίησης (στο επόμενο εξάμηνο ή στους επόμενους 12 μήνες):	66,93%	603
Δεν Υπάρχει Προοπτική ή Άγνωστη Προοπτική:	33,07%	298

Αναλυτικά Στοιχεία

Στο επόμενο εξάμηνο	41,07%	370
Στους επόμενους 12 μήνες	25,86%	233
Ποτέ	0,44%	4
Δε γνωρίζω	32,63%	294
Σύνολο Απαντήσεων:		901

ΔΙΑΧΕΙΡΙΣΗ ΚΙΝΔΥΝΩΝ ΣΤΗ ΓΓΔΕ

Υπάρχει Προοπτική Αξιοποίησης (στο επόμενο εξάμηνο ή στους επόμενους 12 μήνες):	52,00%	13
Δεν Υπάρχει Προοπτική ή Άγνωστη Προοπτική:	48,00%	12

Αναλυτικά Στοιχεία

Στο επόμενο εξάμηνο	32,00%	8
Στους επόμενους 12 μήνες	20,00%	5
Δε γνωρίζω	48,00%	12
Σύνολο Απαντήσεων:		25

ΔΙΑΧΕΙΡΙΣΗ ΜΕΓΑΛΗΣ ΠΟΛΗΣ

Υπάρχει Προοπτική Αξιοποίησης (στο επόμενο εξάμηνο ή στους επόμενους 12 μήνες):	50,00%	2
Δεν Υπάρχει Προοπτική ή Άγνωστη Προοπτική:	50,00%	2

Αναλυτικά Στοιχεία

Στους επόμενους 12 μήνες	50,00%	2
Δε γνωρίζω	50,00%	2
Σύνολο Απαντήσεων:		4

ΔΙΑΧΕΙΡΙΣΗ ΠΕΡΙΒΑΛΛΟΝΤΙΚΩΝ, ΠΟΛΕΟΔΟΜΙΚΩΝ ΚΑΙ ΧΩΡΟΤΑΞΙΚΩΝ ΔΕΔΟΜΕΝΩΝ ΜΕ ΤΗ ΧΡΗΣΗ ΓΕΩΓΡΑΦΙΚΩΝ ΣΥΣΤΗΜΑΤΩΝ ΠΛΗΡΟΦΟΡΙΩΝ (G.I.S)

Υπάρχει Προοπτική Αξιοποίησης (στο επόμενο εξάμηνο ή στους επόμενους 12 μήνες):	58,91%	347
Δεν Υπάρχει Προοπτική ή Άγνωστη Προοπτική:	41,09%	242

Αναλυτικά Στοιχεία

Στο επόμενο εξάμηνο	32,09%	189
Στους επόμενους 12 μήνες	26,83%	158
Ποτέ	0,34%	2
Δε γνωρίζω	40,75%	240
Σύνολο Απαντήσεων:		589

ΔΙΑΧΕΙΡΙΣΗ ΠΟΙΟΤΗΤΑΣ ΤΕΧΝΙΚΩΝ ΕΡΓΩΝ

Υπάρχει Προοπτική Αξιοποίησης (στο επόμενο εξάμηνο ή στους επόμενους 12 μήνες):	72,41%	42
Δεν Υπάρχει Προοπτική ή Άγνωστη Προοπτική:	27,59%	16

Αναλυτικά Στοιχεία

Στο επόμενο εξάμηνο	46,55%	27
Στους επόμενους 12 μήνες	25,86%	15
Δε γνωρίζω	27,59%	16
Σύνολο Απαντήσεων:		58

ΔΙΑΧΕΙΡΙΣΗ ΠΡΟΜΗΘΕΙΩΝ ΣΤΙΣ ΥΠΗΡΕΣΙΕΣ ΥΓΕΙΑΣ

Υπάρχει Προοπτική Αξιοποίησης (στο επόμενο εξάμηνο ή στους επόμενους 12 μήνες):	44,83%	13
Δεν Υπάρχει Προοπτική ή Άγνωστη Προοπτική:	55,17%	16

Αναλυτικά Στοιχεία

Στο επόμενο εξάμηνο	27,59%	8
Στους επόμενους 12 μήνες	17,24%	5
Δε γνωρίζω	55,17%	16
Σύνολο Απαντήσεων:		29

ΔΙΑΧΕΙΡΙΣΗ ΤΗΣ ΜΕΙΩΣΗΣ ΔΑΠΑΝΩΝ (NATIONAL SCHOOL OF GOVERNMENT)

Υπάρχει Προοπτική Αξιοποίησης (στο επόμενο εξάμηνο ή στους επόμενους 12 μήνες):	87,50%	7
Δεν Υπάρχει Προοπτική ή Άγνωστη Προοπτική:	12,50%	1

Αναλυτικά Στοιχεία

Στο επόμενο εξάμηνο	37,50%	3
Στους επόμενους 12 μήνες	50,00%	4
Δε γνωρίζω	12,50%	1
Σύνολο Απαντήσεων:		8

ΔΙΑΧΕΙΡΙΣΗ ΥΔΑΤΙΚΩΝ ΠΟΡΩΝ

Υπάρχει Προοπτική Αξιοποίησης (στο επόμενο εξάμηνο ή στους επόμενους 12 μήνες):	53,63%	273
Δεν Υπάρχει Προοπτική ή Άγνωστη Προοπτική:	46,37%	236

Αναλυτικά Στοιχεία

Στο επόμενο εξάμηνο	29,67%	151
Στους επόμενους 12 μήνες	23,97%	122
Ποτέ	0,39%	2
Δε γνωρίζω	45,97%	234
Σύνολο Απαντήσεων:		509

ΔΙΑΧΕΙΡΟΝΤΑΣ ΤΙΣ ΚΑΛΕΣ ΠΡΑΚΤΙΚΕΣ ΤΩΝ ΔΗΜΩΝ ΓΙΑ ΤΗΝ ΕΦΑΡΜΟΓΗ ΤΩΝ ΔΗΜΟΣΙΩΝ ΠΟΛΙΤΙΚΩΝ

Υπάρχει Προοπτική Αξιοποίησης (στο επόμενο εξάμηνο ή στους επόμενους 12 μήνες):	52,54%	31
Δεν Υπάρχει Προοπτική ή Άγνωστη Προοπτική:	47,46%	28

Αναλυτικά Στοιχεία

Στο επόμενο εξάμηνο	18,64%	11
Στους επόμενους 12 μήνες	33,90%	20
Ποτέ	1,69%	1
Δε γνωρίζω	45,76%	27
Σύνολο Απαντήσεων:		59

ΔΙΕΘΝΗ ΛΟΓΙΣΤΙΚΑ ΠΡΟΤΥΠΑ

Υπάρχει Προοπτική Αξιοποίησης (στο επόμενο εξάμηνο ή στους επόμενους 12 μήνες):	54,69%	233
Δεν Υπάρχει Προοπτική ή Άγνωστη Προοπτική:	45,31%	193

Αναλυτικά Στοιχεία

Στο επόμενο εξάμηνο	21,36%	91
Στους επόμενους 12 μήνες	33,33%	142
Ποτέ	0,23%	1
Δε γνωρίζω	45,07%	192
Σύνολο Απαντήσεων:		426

ΔΙΕΘΝΗ ΠΡΟΤΥΠΑ 1300, 2120 ΚΑΙ 2340 ΓΙΑ ΤΗΝ ΕΠΑΓΓΕΛΜΑΤΙΚΗ ΕΦΑΡΜΟΓΗ ΤΟΥ ΕΣΩΤΕΡΙΚΟΥ ΕΛΕΓΧΟΥ

Υπάρχει Προοπτική Αξιοποίησης (στο επόμενο εξάμηνο ή στους επόμενους 12 μήνες):	58,82%	10
Δεν Υπάρχει Προοπτική ή Άγνωστη Προοπτική:	41,18%	7

Αναλυτικά Στοιχεία

Στο επόμενο εξάμηνο	47,06%	8
---------------------	--------	---

Στους επόμενους 12 μήνες	11,76%	2
Δε γνωρίζω	41,18%	7
Σύνολο Απαντήσεων:		17

ΔΙΗΜΕΡΙΔΑ ΕΠΙΜΟΡΦΩΣΗΣ ΚΑΙ ΕΥΑΙΣΘΗΤΟΠΟΙΗΣΗΣ ΣΕ ΘΕΜΑΤΑ ΓΥΝΑΙΚΕΙΑΣ ΜΕΤΑΝΑΣΤΕΥΣΗΣ

Υπάρχει Προοπτική Αξιοποίησης (στο επόμενο εξάμηνο ή στους επόμενους 12 μήνες):	34,62%	18
Δεν Υπάρχει Προοπτική ή Άγνωστη Προοπτική:	65,38%	34

Αναλυτικά Στοιχεία

Στο επόμενο εξάμηνο	19,23%	10
Στους επόμενους 12 μήνες	15,38%	8
Ποτέ	1,92%	1
Δε γνωρίζω	63,46%	33
Σύνολο Απαντήσεων:		52

ΔΙΗΜΕΡΟ ΕΡΓΑΣΤΗΡΙΟ ΠΑΡΑΚΟΛΟΥΘΗΣΗΣ ΤΗΣ ΕΠΙΜΟΡΦΩΣΗΣ ΣΤΕΛΕΧΩΝ ΣΕΠΕ ΣΕ ΘΕΜΑΤΑ ΙΣΟΤΗΤΑΣ ΤΩΝ ΦΥΛΩΝ

Υπάρχει Προοπτική Αξιοποίησης (στο επόμενο εξάμηνο ή στους επόμενους 12 μήνες):	62,50%	25
Δεν Υπάρχει Προοπτική ή Άγνωστη Προοπτική:	37,50%	15

Αναλυτικά Στοιχεία

Στο επόμενο εξάμηνο	40,00%	16
Στους επόμενους 12 μήνες	22,50%	9
Ποτέ	2,50%	1
Δε γνωρίζω	35,00%	14
Σύνολο Απαντήσεων:		40

ΔΙΚΤΥΑ ΔΗΜΟΣΙΑΣ ΔΙΟΙΚΗΣΗΣ-ΣΥΖΕΥΣΕΙΣ

Υπάρχει Προοπτική Αξιοποίησης (στο επόμενο εξάμηνο ή στους επόμενους 12 μήνες):	60,35%	172
Δεν Υπάρχει Προοπτική ή Άγνωστη Προοπτική:	39,65%	113

Αναλυτικά Στοιχεία

Στο επόμενο εξάμηνο	32,28%	92
Στους επόμενους 12 μήνες	28,07%	80
Ποτέ	1,40%	4
Δε γνωρίζω	38,25%	109
Σύνολο Απαντήσεων:		285

ΔΙΟΙΚΗΣΗ ΕΚΠΑΙΔΕΥΤΙΚΩΝ ΜΟΝΑΔΩΝ

Υπάρχει Προοπτική Αξιοποίησης (στο επόμενο εξάμηνο ή στους επόμενους 12 μήνες):	73,60%	485
Δεν Υπάρχει Προοπτική ή Άγνωστη Προοπτική:	26,40%	174

Αναλυτικά Στοιχεία

Στο επόμενο εξάμηνο	42,79%	282
Στους επόμενους 12 μήνες	30,80%	203
Ποτέ	0,30%	2
Δε γνωρίζω	26,10%	172
Σύνολο Απαντήσεων:		659

ΔΙΟΙΚΗΣΗ ΜΕΣΩ ΣΤΟΧΩΝ

Υπάρχει Προοπτική Αξιοποίησης (στο επόμενο εξάμηνο ή στους επόμενους 12 μήνες):	60,50%	1576
Δεν Υπάρχει Προοπτική ή Άγνωστη Προοπτική:	39,50%	1029

Αναλυτικά Στοιχεία

Στο επόμενο εξάμηνο	30,56%	796
Στους επόμενους 12 μήνες	29,94%	780
Ποτέ	0,69%	18
Δε γνωρίζω	38,81%	1011

Σύνολο Απαντήσεων: 2605

ΔΙΟΙΚΗΣΗ ΜΕΣΩ ΣΤΟΧΩΝ ΚΑΙ ΜΕΤΡΗΣΗ ΤΗΣ ΑΠΟΔΟΤΙΚΟΤΗΤΑΣ

Υπάρχει Προοπτική Αξιοποίησης (στο επόμενο εξάμηνο ή στους επόμενους 12 μήνες):	73,08%	19
Δεν Υπάρχει Προοπτική ή Άγνωστη Προοπτική:	26,92%	7

Αναλυτικά Στοιχεία

Στο επόμενο εξάμηνο	46,15%	12
Στους επόμενους 12 μήνες	26,92%	7
Δε γνωρίζω	26,92%	7
Σύνολο Απαντήσεων:		26

ΔΙΟΙΚΗΣΗ ΟΛΙΚΗΣ ΠΟΙΟΤΗΤΑΣ ΣΤΙΣ ΥΠΗΡΕΣΙΕΣ ΥΓΕΙΑΣ

Υπάρχει Προοπτική Αξιοποίησης (στο επόμενο εξάμηνο ή στους επόμενους 12 μήνες):	48,90%	155
Δεν Υπάρχει Προοπτική ή Άγνωστη Προοπτική:	51,10%	162

Αναλυτικά Στοιχεία

Στο επόμενο εξάμηνο	23,03%	73
Στους επόμενους 12 μήνες	25,87%	82
Ποτέ	0,32%	1
Δε γνωρίζω	50,79%	161
Σύνολο Απαντήσεων:		317

ΔΙΟΙΚΗΤΙΚΗ ΛΟΓΙΣΤΙΚΗ - ΚΟΣΤΟΛΟΓΗΣΗ - ΠΡΟΫΠΟΛΟΓΙΣΜΟΙ

Υπάρχει Προοπτική Αξιοποίησης (στο επόμενο εξάμηνο ή στους επόμενους 12 μήνες):	47,99%	239
Δεν Υπάρχει Προοπτική ή Άγνωστη Προοπτική:	52,01%	259

Αναλυτικά Στοιχεία

Στο επόμενο εξάμηνο	25,70%	128
Στους επόμενους 12 μήνες	22,29%	111
Ποτέ	1,00%	5
Δε γνωρίζω	51,00%	254
Σύνολο Απαντήσεων:		498

ΔΙΟΙΚΗΤΙΚΗ ΜΕΤΑΡΡΥΘΜΙΣΗ ΚΑΙ ΑΞΙΟΛΟΓΗΣΗ ΔΟΜΩΝ: ΑΠΟ ΤΟ ΣΧΕΔΙΑΣΜΟ ΣΤΗΝ ΕΦΑΡΜΟΓΗ

Υπάρχει Προοπτική Αξιοποίησης (στο επόμενο εξάμηνο ή στους επόμενους 12 μήνες):	57,14%	8
Δεν Υπάρχει Προοπτική ή Άγνωστη Προοπτική:	42,86%	6

Αναλυτικά Στοιχεία

Στο επόμενο εξάμηνο	42,86%	6
Στους επόμενους 12 μήνες	14,29%	2
Ποτέ	7,14%	1
Δε γνωρίζω	35,71%	5
Σύνολο Απαντήσεων:		14

ΔΙΟΙΚΗΤΙΚΗ ΜΕΤΑΡΡΥΘΜΙΣΗ ΚΑΙ ΓΕΝΙΚΗ ΑΝΑΘΕΩΡΗΣΗ ΔΗΜΟΣΙΩΝ ΠΟΛΙΤΙΚΩΝ-ΤΟ ΠΑΡΑΔΕΙΓΜΑ ΤΗΣ ΓΑΛΛΙΑΣ (RGPP)

Υπάρχει Προοπτική Αξιοποίησης (στο επόμενο εξάμηνο ή στους επόμενους 12 μήνες):	60,00%	6
Δεν Υπάρχει Προοπτική ή Άγνωστη Προοπτική:	40,00%	4

Αναλυτικά Στοιχεία

Στο επόμενο εξάμηνο	30,00%	3
Στους επόμενους 12 μήνες	30,00%	3
Δε γνωρίζω	40,00%	4
Σύνολο Απαντήσεων:		10

ΔΙΠΛΟΓΡΑΦΙΚΟ ΛΟΓΙΣΤΙΚΟ ΣΥΣΤΗΜΑ (ΓΕΝΙΚΗ ΚΑΙ ΑΝΑΛΥΤΙΚΗ ΛΟΓΙΣΤΙΚΗ ΕΚΜΕΤΑΛΛΕΥΣΗΣ)

Υπάρχει Προοπτική Αξιοποίησης (στο επόμενο εξάμηνο ή στους επόμενους 12 μήνες):	64,12%	109
Δεν Υπάρχει Προοπτική ή Άγνωστη Προοπτική:	35,88%	61

Αναλυτικά Στοιχεία

Σε περίπτωση που δε χρησιμοποιήθηκαν άμεσα οι γνώσεις και δεξιότητες που αποκτήσατε στο επιμορφωτικό πρόγραμμα που παρακολουθήσατε, θεωρείτε ότι υπάρχει προοπτική να χρησιμοποιηθούν

Αριθμός
Απαντήσεων

	Στο επόμενο εξάμηνο	33,53%	57
	Στους επόμενους 12 μήνες	30,59%	52
	Ποτέ	0,59%	1
	Δε γνωρίζω	35,29%	60
	Σύνολο Απαντήσεων:		170

ΔΙΎΠΟΥΡΓΙΚΗ ΚΑΙ ΕΝΔΟΎΠΟΥΡΓΙΚΗ ΟΡΓΑΝΩΣΗ ΚΑΙ ΣΥΝΕΡΓΑΣΙΑ (α)

Υπάρχει Προοπτική Αξιοποίησης (στο επόμενο εξάμηνο ή στους επόμενους 12 μήνες):	100,00%	4
Δεν Υπάρχει Προοπτική ή Άγνωστη Προοπτική:	0,00%	0

Αναλυτικά Στοιχεία

	Στο επόμενο εξάμηνο	75,00%	3
	Στους επόμενους 12 μήνες	25,00%	1
	Σύνολο Απαντήσεων:		4

ΔΙΎΠΟΥΡΓΙΚΗ ΚΑΙ ΕΝΔΟΎΠΟΥΡΓΙΚΗ ΟΡΓΑΝΩΣΗ ΚΑΙ ΣΥΝΕΡΓΑΣΙΑ (β)

Υπάρχει Προοπτική Αξιοποίησης (στο επόμενο εξάμηνο ή στους επόμενους 12 μήνες):	50,00%	1
Δεν Υπάρχει Προοπτική ή Άγνωστη Προοπτική:	50,00%	1

Αναλυτικά Στοιχεία

	Στο επόμενο εξάμηνο	50,00%	1
	Δε γνωρίζω	50,00%	1
	Σύνολο Απαντήσεων:		2

ΔΙΎΠΟΥΡΓΙΚΟΣ ΣΥΝΤΟΝΙΣΜΟΣ ΤΩΝ ΔΗΜΟΣΙΩΝ ΠΟΛΙΤΙΚΩΝ- (ΕΝΑ)

Υπάρχει Προοπτική Αξιοποίησης (στο επόμενο εξάμηνο ή στους επόμενους 12 μήνες):	54,55%	6
Δεν Υπάρχει Προοπτική ή Άγνωστη Προοπτική:	45,45%	5

Αναλυτικά Στοιχεία

	Στο επόμενο εξάμηνο	18,18%	2
	Στους επόμενους 12 μήνες	36,36%	4
	Δε γνωρίζω	45,45%	5
	Σύνολο Απαντήσεων:		11

ΕΓΚΑΤΑΣΤΑΣΗ ΚΑΙ ΕΦΑΡΜΟΓΗ ΑΝΑΣΧΕΔΙΑΣΜΕΝΩΝ ΔΙΑΔΙΚΑΣΙΩΝ. ΔΙΑΥΓΕΙΑ ΚΑΙ ΜΗΤΡΩΟ ΜΙΣΘΟΔΟΤΟΥΜΕΝΩΝ ΕΛΛΗΝΙΚΟΥ ΔΗΜΟΣΙΟΥ

Υπάρχει Προοπτική Αξιοποίησης (στο επόμενο εξάμηνο ή στους επόμενους 12 μήνες):	60,00%	3
Δεν Υπάρχει Προοπτική ή Άγνωστη Προοπτική:	40,00%	2

Αναλυτικά Στοιχεία

	Στο επόμενο εξάμηνο	40,00%	2
	Στους επόμενους 12 μήνες	20,00%	1
	Δε γνωρίζω	40,00%	2
	Σύνολο Απαντήσεων:		5

ΕΘΝΙΚΗ ΔΙΟΙΚΗΣΗ ΚΑΙ ΕΥΡΩΠΑΪΚΗ ΟΛΟΚΛΗΡΩΣΗ:ΔΙΑΜΟΡΦΩΣΗ ΚΑΙ ΥΛΟΠΟΙΗΣΗ ΤΩΝ ΕΝΩΣΙΑΚΩΝ ΔΗΜΟΣΙΩΝ ΠΟΛΙΤΙΚΩΝ

Υπάρχει Προοπτική Αξιοποίησης (στο επόμενο εξάμηνο ή στους επόμενους 12 μήνες):	39,47%	15
Δεν Υπάρχει Προοπτική ή Άγνωστη Προοπτική:	60,53%	23

Αναλυτικά Στοιχεία

	Στο επόμενο εξάμηνο	18,42%	7
	Στους επόμενους 12 μήνες	21,05%	8
	Δε γνωρίζω	60,53%	23
	Σύνολο Απαντήσεων:		38

ΕΘΝΙΚΗ ΣΤΡΑΤΗΓΙΚΗ ΓΙΑ ΤΗΝ ΗΛΕΚΤΡΟΝΙΚΗ ΔΙΑΚΥΒΕΡΝΗΣΗ

Υπάρχει Προοπτική Αξιοποίησης (στο επόμενο εξάμηνο ή στους επόμενους 12 μήνες):	75,00%	39
Δεν Υπάρχει Προοπτική ή Άγνωστη Προοπτική:	25,00%	13

Αναλυτικά Στοιχεία

	Στο επόμενο εξάμηνο	40,38%	21
--	---------------------	--------	----

	Στους επόμενους 12 μήνες	34,62%	18
	Δε γνωρίζω	25,00%	13
	Σύνολο Απαντήσεων:		52

ΕΙΔΙΚΑ ΘΕΜΑΤΑ ΔΙΑΧΕΙΡΙΣΗΣ ΣΥΓΧΡΗΜΑΤΟΔΟΤΟΥΜΕΝΩΝ ΕΡΓΩΝ ΕΣΠΑ

Υπάρχει Προοπτική Αξιοποίησης (στο επόμενο εξάμηνο ή στους επόμενους 12 μήνες):	70,63%	190
Δεν Υπάρχει Προοπτική ή Άγνωστη Προοπτική:	29,37%	79

Αναλυτικά Στοιχεία

Στο επόμενο εξάμηνο	46,10%	124
Στους επόμενους 12 μήνες	24,54%	66
Δε γνωρίζω	29,37%	79
Σύνολο Απαντήσεων:		269

ΕΙΔΙΚΑ ΘΕΜΑΤΑ ΤΑΜΕΙΟΥ ΠΑΡΑΚΑΤΑΘΗΚΩΝ ΚΑΙ ΔΑΝΕΙΩΝ

Υπάρχει Προοπτική Αξιοποίησης (στο επόμενο εξάμηνο ή στους επόμενους 12 μήνες):	20,00%	1
Δεν Υπάρχει Προοπτική ή Άγνωστη Προοπτική:	80,00%	4

Αναλυτικά Στοιχεία

Στο επόμενο εξάμηνο	20,00%	1
Δε γνωρίζω	80,00%	4
Σύνολο Απαντήσεων:		5

ΕΙΔΙΚΟ ΕΡΓΑΣΤΗΡΙΟ ΠΙΛΟΤΙΚΗΣ ΔΙΑΒΟΥΛΕΥΣΗΣ ΣΕ ΣΥΣΤΗΜΑΤΑ ΑΞΙΟΛΟΓΗΣΗΣ ΔΗΜΟΣΙΩΝ ΥΠΑΛΛΗΛΩΝ

Υπάρχει Προοπτική Αξιοποίησης (στο επόμενο εξάμηνο ή στους επόμενους 12 μήνες):	60,00%	3
Δεν Υπάρχει Προοπτική ή Άγνωστη Προοπτική:	40,00%	2

Αναλυτικά Στοιχεία

Στους επόμενους 12 μήνες	60,00%	3
Δε γνωρίζω	40,00%	2
Σύνολο Απαντήσεων:		5

ΕΙΣΑΓΩΓΗ ΣΤΗ ΓΛΩΣΣΑ SQL

Υπάρχει Προοπτική Αξιοποίησης (στο επόμενο εξάμηνο ή στους επόμενους 12 μήνες):	64,55%	71
Δεν Υπάρχει Προοπτική ή Άγνωστη Προοπτική:	35,45%	39

Αναλυτικά Στοιχεία

Στο επόμενο εξάμηνο	40,91%	45
Στους επόμενους 12 μήνες	23,64%	26
Δε γνωρίζω	35,45%	39
Σύνολο Απαντήσεων:		110

ΕΙΣΑΓΩΓΗ ΣΤΗΝ ΑΝΑΠΤΥΞΗ ΔΙΑΔΙΚΤΥΑΚΩΝ ΕΦΑΡΜΟΓΩΝ ΜΕ ΧΡΗΣΗ JAVA

Υπάρχει Προοπτική Αξιοποίησης (στο επόμενο εξάμηνο ή στους επόμενους 12 μήνες):	50,00%	2
Δεν Υπάρχει Προοπτική ή Άγνωστη Προοπτική:	50,00%	2

Αναλυτικά Στοιχεία

Στο επόμενο εξάμηνο	25,00%	1
Στους επόμενους 12 μήνες	25,00%	1
Δε γνωρίζω	50,00%	2
Σύνολο Απαντήσεων:		4

ΕΙΣΑΓΩΓΗ ΣΤΗΝ ΕΚΠΑΙΔΕΥΣΗ ΚΑΙ ΑΞΙΟΛΟΓΗΣΗ ΕΚΠΑΙΔΕΥΤΙΚΩΝ ΔΡΑΣΕΩΝ ΕΝΗΛΙΚΩΝ

Υπάρχει Προοπτική Αξιοποίησης (στο επόμενο εξάμηνο ή στους επόμενους 12 μήνες):	61,11%	11
Δεν Υπάρχει Προοπτική ή Άγνωστη Προοπτική:	38,89%	7

Αναλυτικά Στοιχεία

Στο επόμενο εξάμηνο	50,00%	9
Στους επόμενους 12 μήνες	11,11%	2
Δε γνωρίζω	38,89%	7

Σύνολο Απαντήσεων: 18

ΕΙΣΑΓΩΓΙΚΗ ΕΚΠΑΙΔΕΥΣΗ

Υπάρχει Προοπτική Αξιοποίησης (στο επόμενο εξάμηνο ή στους επόμενους 12 μήνες):	42,09%	213
Δεν Υπάρχει Προοπτική ή Άγνωστη Προοπτική:	57,91%	293

Αναλυτικά Στοιχεία

Στο επόμενο εξάμηνο	24,11%	122
Στους επόμενους 12 μήνες	17,98%	91
Ποτέ	0,20%	1
Δε γνωρίζω	57,71%	292
Σύνολο Απαντήσεων:		506

ΕΚΔΟΣΗ ΗΛΕΚΤΡΟΝΙΚΟΥ ΕΓΓΡΑΦΟΥ ΜΕ ΤΗ ΧΡΗΣΗ ΨΗΦΙΑΚΩΝ ΥΠΟΓΡΑΦΩΝ

Υπάρχει Προοπτική Αξιοποίησης (στο επόμενο εξάμηνο ή στους επόμενους 12 μήνες):	63,46%	1433
Δεν Υπάρχει Προοπτική ή Άγνωστη Προοπτική:	36,54%	825

Αναλυτικά Στοιχεία

Στο επόμενο εξάμηνο	30,96%	699
Στους επόμενους 12 μήνες	32,51%	734
Ποτέ	0,40%	9
Δε γνωρίζω	36,14%	816
Σύνολο Απαντήσεων:		2258

ΕΚΠΑΙΔΕΥΣΗ ΣΤΕΛΕΧΩΝ ΕΝΟΠΛΩΝ ΔΥΝΑΜΕΩΝ ΣΤΙΣ ΠΟΛΙΤΙΚΕΣ ΔΙΑΧΕΙΡΙΣΗΣ ΠΕΡΙΒΑΛΛΟΝΤΟΣ

Υπάρχει Προοπτική Αξιοποίησης (στο επόμενο εξάμηνο ή στους επόμενους 12 μήνες):	64,47%	49
Δεν Υπάρχει Προοπτική ή Άγνωστη Προοπτική:	35,53%	27

Αναλυτικά Στοιχεία

Στο επόμενο εξάμηνο	34,21%	26
Στους επόμενους 12 μήνες	30,26%	23
Δε γνωρίζω	35,53%	27
Σύνολο Απαντήσεων:		76

ΕΚΠΑΙΔΕΥΣΗ ΔΙΕΥΘΥΝΤΙΚΩΝ ΣΤΕΛΕΧΩΝ

Υπάρχει Προοπτική Αξιοποίησης (στο επόμενο εξάμηνο ή στους επόμενους 12 μήνες):	54,71%	93
Δεν Υπάρχει Προοπτική ή Άγνωστη Προοπτική:	45,29%	77

Αναλυτικά Στοιχεία

Στο επόμενο εξάμηνο	30,00%	51
Στους επόμενους 12 μήνες	24,71%	42
Ποτέ	0,59%	1
Δε γνωρίζω	44,71%	76
Σύνολο Απαντήσεων:		170

ΕΚΠΑΙΔΕΥΣΗ ΕΚΠΑΙΔΕΥΤΩΝ

Υπάρχει Προοπτική Αξιοποίησης (στο επόμενο εξάμηνο ή στους επόμενους 12 μήνες):	62,15%	266
Δεν Υπάρχει Προοπτική ή Άγνωστη Προοπτική:	37,85%	162

Αναλυτικά Στοιχεία

Στο επόμενο εξάμηνο	35,05%	150
Στους επόμενους 12 μήνες	27,10%	116
Ποτέ	1,40%	6
Δε γνωρίζω	36,45%	156
Σύνολο Απαντήσεων:		428

ΕΚΠΑΙΔΕΥΣΗ ΕΚΠΑΙΔΕΥΤΩΝ ΓΙΑ ΤΗΝ ΕΠΙΜΟΡΦΩΣΗ ΕΠΙΘΕΩΡΗΤΩΝ ΕΡΓΑΣΙΑΚΩΝ ΣΧΕΣΕΩΝ ΣΕ ΘΕΜΑΤΑ ΙΣΩΝ ΕΥΚΑΙΡΙΩΝ ΚΑΙ ΙΣΗΣ ΜΕΤΑΧΕΙΡΙΣΗΣ ΑΝΔΡΩΝ ΚΑΙ ΓΥΝΑΙΚΩΝ ΣΤΗΝ ΑΠΑΣΧΟΛΗΣΗ

Υπάρχει Προοπτική Αξιοποίησης (στο επόμενο εξάμηνο ή στους επόμενους 12 μήνες):	64,29%	9
Δεν Υπάρχει Προοπτική ή Άγνωστη Προοπτική:	35,71%	5

Αναλυτικά Στοιχεία

Στο επόμενο εξάμηνο	28,57%	4
Στους επόμενους 12 μήνες	35,71%	5
Δε γνωρίζω	35,71%	5
Σύνολο Απαντήσεων:		14

ΕΚΠΑΙΔΕΥΣΗ ΕΚΠΑΙΔΕΥΤΩΝ ΕΙΣΑΓΩΓΙΚΗΣ ΕΚΠΑΙΔΕΥΣΗΣ

Υπάρχει Προοπτική Αξιοποίησης (στο επόμενο εξάμηνο ή στους επόμενους 12 μήνες):	55,19%	85
Δεν Υπάρχει Προοπτική ή Άγνωστη Προοπτική:	44,81%	69

Αναλυτικά Στοιχεία

Στο επόμενο εξάμηνο	34,42%	53
Στους επόμενους 12 μήνες	20,78%	32
Δε γνωρίζω	44,81%	69
Σύνολο Απαντήσεων:		154

ΕΚΠΑΙΔΕΥΣΗ ΕΚΠΑΙΔΕΥΤΩΝ ΕΙΣΑΓΩΓΙΚΗΣ ΕΚΠΑΙΔΕΥΣΗΣ (ΑΡΧΙΚΗ ΦΑΣΗ ΚΑΙ ΦΑΣΗ ΟΛΟΚΛΗΡΩΣΗΣ)

Υπάρχει Προοπτική Αξιοποίησης (στο επόμενο εξάμηνο ή στους επόμενους 12 μήνες):	64,20%	52
Δεν Υπάρχει Προοπτική ή Άγνωστη Προοπτική:	35,80%	29

Αναλυτικά Στοιχεία

Στο επόμενο εξάμηνο	43,21%	35
Στους επόμενους 12 μήνες	20,99%	17
Ποτέ	2,47%	2
Δε γνωρίζω	33,33%	27
Σύνολο Απαντήσεων:		81

ΕΚΠΑΙΔΕΥΣΗ ΕΚΠΑΙΔΕΥΤΩΝ ΣΤΗΝ ΗΛΕΚΤΡΟΝΙΚΗ ΜΑΘΗΣΗ

Υπάρχει Προοπτική Αξιοποίησης (στο επόμενο εξάμηνο ή στους επόμενους 12 μήνες):	65,63%	147
Δεν Υπάρχει Προοπτική ή Άγνωστη Προοπτική:	34,38%	77

Αναλυτικά Στοιχεία

Στο επόμενο εξάμηνο	29,91%	67
Στους επόμενους 12 μήνες	35,71%	80
Ποτέ	0,89%	2
Δε γνωρίζω	33,48%	75
Σύνολο Απαντήσεων:		224

ΕΚΠΑΙΔΕΥΣΗ ΕΚΠΑΙΔΕΥΤΩΝ ΣΤΙΣ ΨΗΦΙΑΚΕΣ ΥΠΟΓΡΑΦΕΣ

Υπάρχει Προοπτική Αξιοποίησης (στο επόμενο εξάμηνο ή στους επόμενους 12 μήνες):	100,00%	5
Δεν Υπάρχει Προοπτική ή Άγνωστη Προοπτική:	0,00%	0

Αναλυτικά Στοιχεία

Στο επόμενο εξάμηνο	80,00%	4
Στους επόμενους 12 μήνες	20,00%	1
Σύνολο Απαντήσεων:		5

ΕΚΠΑΙΔΕΥΣΗ ΕΛΕΓΚΤΩΝ ΜΕΤΡΙΚΩΝ ΟΡΓΑΝΩΝ

Υπάρχει Προοπτική Αξιοποίησης (στο επόμενο εξάμηνο ή στους επόμενους 12 μήνες):	65,45%	72
Δεν Υπάρχει Προοπτική ή Άγνωστη Προοπτική:	34,55%	38

Αναλυτικά Στοιχεία

Στο επόμενο εξάμηνο	50,00%	55
Στους επόμενους 12 μήνες	15,45%	17

Δε γνωρίζω	34,55%	38
Σύνολο Απαντήσεων:		110

ΕΚΠΑΙΔΕΥΣΗ ΕΛΕΓΚΤΩΝ ΤΟΥ ΥΠΟΥΡΓΕΙΟΥ ΟΙΚΟΝΟΜΙΚΩΝ ΣΤΟΝ ΕΛΕΓΧΟ ΤΩΝ ΕΝΔΟΟΜΙΛΙΚΩΝ ΣΥΝΑΛΛΑΓΩΝ

Υπάρχει Προοπτική Αξιοποίησης (στο επόμενο εξάμηνο ή στους επόμενους 12 μήνες):	80,65%	25
Δεν Υπάρχει Προοπτική ή Άγνωστη Προοπτική:	19,35%	6

Αναλυτικά Στοιχεία

Στο επόμενο εξάμηνο	58,06%	18
Στους επόμενους 12 μήνες	22,58%	7
Δε γνωρίζω	19,35%	6
Σύνολο Απαντήσεων:		31

ΕΚΠΑΙΔΕΥΣΗ ΚΑΙ ΕΠΙΜΟΡΦΩΣΗ ΣΕ ΜΙΑ ΔΙΟΙΚΗΣΗ ΠΟΥ ΑΛΛΑΖΕΙ

Υπάρχει Προοπτική Αξιοποίησης (στο επόμενο εξάμηνο ή στους επόμενους 12 μήνες):	59,26%	16
Δεν Υπάρχει Προοπτική ή Άγνωστη Προοπτική:	40,74%	11

Αναλυτικά Στοιχεία

Στο επόμενο εξάμηνο	29,63%	8
Στους επόμενους 12 μήνες	29,63%	8
Ποτέ	7,41%	2
Δε γνωρίζω	33,33%	9
Σύνολο Απαντήσεων:		27

ΕΚΠΑΙΔΕΥΣΗ ΜΕΛΩΝ ΜΗΤΡΩΟΥ ΔΗΜΟΣΙΟΝΟΜΙΚΩΝ ΕΛΕΓΚΤΩΝ & ΕΛΕΓΚΤΩΝ ΤΗΣ ΕΔΕΛ/ΣΥΓΧΡΗΜΑΤΟΔΟΤΟΥΜΕΝΑ ΠΡΟΓΡΑΜΜΑΤΑ

Υπάρχει Προοπτική Αξιοποίησης (στο επόμενο εξάμηνο ή στους επόμενους 12 μήνες):	100,00%	2
Δεν Υπάρχει Προοπτική ή Άγνωστη Προοπτική:	0,00%	0

Αναλυτικά Στοιχεία

Στο επόμενο εξάμηνο	50,00%	1
Στους επόμενους 12 μήνες	50,00%	1
Σύνολο Απαντήσεων:		2

ΕΚΠΑΙΔΕΥΣΗ ΝΕΩΝ ΕΛΕΓΚΤΩΝ ΑΝΑΓΚΑΣΤΙΚΗΣ ΕΙΣΠΡΑΞΗΣ ΤΩΝ ΕΣΟΔΩΝ ΤΟΥ ΚΡΑΤΟΥΣ

Υπάρχει Προοπτική Αξιοποίησης (στο επόμενο εξάμηνο ή στους επόμενους 12 μήνες):	58,40%	205
Δεν Υπάρχει Προοπτική ή Άγνωστη Προοπτική:	41,60%	146

Αναλυτικά Στοιχεία

Στο επόμενο εξάμηνο	40,74%	143
Στους επόμενους 12 μήνες	17,66%	62
Ποτέ	0,57%	2
Δε γνωρίζω	41,03%	144
Σύνολο Απαντήσεων:		351

ΕΚΠΑΙΔΕΥΣΗ ΝΕΩΝ ΕΛΕΓΚΤΩΝ ΒΕΒΑΙΩΣΗΣ ΤΩΝ ΕΣΟΔΩΝ ΤΟΥ ΚΡΑΤΟΥΣ

Υπάρχει Προοπτική Αξιοποίησης (στο επόμενο εξάμηνο ή στους επόμενους 12 μήνες):	62,28%	459
Δεν Υπάρχει Προοπτική ή Άγνωστη Προοπτική:	37,72%	278

Αναλυτικά Στοιχεία

Στο επόμενο εξάμηνο	38,94%	287
Στους επόμενους 12 μήνες	23,34%	172
Ποτέ	0,95%	7
Δε γνωρίζω	36,77%	271
Σύνολο Απαντήσεων:		737

ΕΚΠΑΙΔΕΥΣΗ ΠΡΟΪΣΤΑΜΕΝΩΝ ΤΜΗΜΑΤΩΝ

Υπάρχει Προοπτική Αξιοποίησης (στο επόμενο εξάμηνο ή στους επόμενους 12 μήνες):	60,60%	1509
Δεν Υπάρχει Προοπτική ή Άγνωστη Προοπτική:	39,40%	981

Αναλυτικά Στοιχεία

Σε περίπτωση που δε χρησιμοποιήθηκαν άμεσα οι γνώσεις και δεξιότητες που αποκτήσατε στο επιμορφωτικό πρόγραμμα που παρακολουθήσατε, θεωρείτε ότι υπάρχει προοπτική να χρησιμοποιηθούν

Αριθμός
Απαντήσεων

	Στο επόμενο εξάμηνο	36,95%	920
	Στους επόμενους 12 μήνες	23,65%	589
	Ποτέ	0,72%	18
	Δε γνωρίζω	38,67%	963
	Σύνολο Απαντήσεων:		2490

ΕΚΠΑΙΔΕΥΣΗ ΣΕ ΘΕΜΑΤΑ ΕΦΑΡΜΟΓΗΣ ΠΡΟΤΥΠΟΥ ISO17025:2005

Υπάρχει Προοπτική Αξιοποίησης (στο επόμενο εξάμηνο ή στους επόμενους 12 μήνες):	60,90%	95
Δεν Υπάρχει Προοπτική ή Άγνωστη Προοπτική:	39,10%	61

Αναλυτικά Στοιχεία

	Στο επόμενο εξάμηνο	39,10%	61
	Στους επόμενους 12 μήνες	21,79%	34
	Ποτέ	0,64%	1
	Δε γνωρίζω	38,46%	60
	Σύνολο Απαντήσεων:		156

ΕΚΠΑΙΔΕΥΣΗ ΣΕ ΘΕΜΑΤΑ ΚΑΤΑΠΟΛΕΜΗΣΗΣ ΖΩΟΑΝΘΡΩΠΟΝΟΣΩΝ

Υπάρχει Προοπτική Αξιοποίησης (στο επόμενο εξάμηνο ή στους επόμενους 12 μήνες):	59,26%	16
Δεν Υπάρχει Προοπτική ή Άγνωστη Προοπτική:	40,74%	11

Αναλυτικά Στοιχεία

	Στο επόμενο εξάμηνο	40,74%	11
	Στους επόμενους 12 μήνες	18,52%	5
	Δε γνωρίζω	40,74%	11
	Σύνολο Απαντήσεων:		27

ΕΚΠΑΙΔΕΥΣΗ ΣΕ ΤΕΧΝΟΛΟΓΙΕΣ CISCO, A

Υπάρχει Προοπτική Αξιοποίησης (στο επόμενο εξάμηνο ή στους επόμενους 12 μήνες):	70,87%	90
Δεν Υπάρχει Προοπτική ή Άγνωστη Προοπτική:	29,13%	37

Αναλυτικά Στοιχεία

	Στο επόμενο εξάμηνο	48,82%	62
	Στους επόμενους 12 μήνες	22,05%	28
	Δε γνωρίζω	29,13%	37
	Σύνολο Απαντήσεων:		127

ΕΚΠΑΙΔΕΥΣΗ ΣΕ ΤΕΧΝΟΛΟΓΙΕΣ CISCO, B

Υπάρχει Προοπτική Αξιοποίησης (στο επόμενο εξάμηνο ή στους επόμενους 12 μήνες):	63,41%	52
Δεν Υπάρχει Προοπτική ή Άγνωστη Προοπτική:	36,59%	30

Αναλυτικά Στοιχεία

	Στο επόμενο εξάμηνο	37,80%	31
	Στους επόμενους 12 μήνες	25,61%	21
	Ποτέ	1,22%	1
	Δε γνωρίζω	35,37%	29
	Σύνολο Απαντήσεων:		82

ΕΚΠΑΙΔΕΥΣΗ ΣΤΕΛΕΧΩΝ ΔΗΜΟΣΙΑΣ ΔΙΟΙΚΗΣΗΣ: ΤΑ "ΒΗΜΑΤΑ" ΜΕΤΑΒΑΣΗΣ ΣΤΟΥΣ ΝΕΟΥΣ ΟΡΓΑΝΙΣΜΟΥΣ

Υπάρχει Προοπτική Αξιοποίησης (στο επόμενο εξάμηνο ή στους επόμενους 12 μήνες):	50,00%	12
Δεν Υπάρχει Προοπτική ή Άγνωστη Προοπτική:	50,00%	12

Αναλυτικά Στοιχεία

	Στο επόμενο εξάμηνο	20,83%	5
	Στους επόμενους 12 μήνες	29,17%	7
	Ποτέ	4,17%	1
	Δε γνωρίζω	45,83%	11

Σύνολο Απαντήσεων: 24

ΕΚΠΑΙΔΕΥΣΗ ΣΤΕΛΕΧΩΝ ΕΝΟΠΛΩΝ ΔΥΝΑΜΕΩΝ ΣΕ ΘΕΜΑΤΑ ΥΓΙΕΙΝΗΣ ΚΑΙ ΑΣΦΑΛΕΙΑΣ ΕΡΓΑΣΙΑΣ

Υπάρχει Προοπτική Αξιοποίησης (στο επόμενο εξάμηνο ή στους επόμενους 12 μήνες):	53,25%	82
Δεν Υπάρχει Προοπτική ή Άγνωστη Προοπτική:	46,75%	72

Αναλυτικά Στοιχεία

Στο επόμενο εξάμηνο	26,62%	41
Στους επόμενους 12 μήνες	26,62%	41
Ποτέ	2,60%	4
Δε γνωρίζω	44,16%	68
Σύνολο Απαντήσεων:		154

ΕΚΠΑΙΔΕΥΣΗ ΣΤΕΛΕΧΩΝ ΤΗΣ ΔΗΜΟΣΙΑΣ ΔΙΟΙΚΗΣΗΣ ΣΤΗΝ ΕΜΠΕΔΩΣΗ ΚΑΙ ΑΠΟΤΕΛΕΣΜΑΤΙΚΗ ΥΛΟΠΟΙΗΣΗ ΤΟΥ ΚΑΝΟΝΙΣΤΙΚΟΥ ΠΛΑΙΣΙΟΥ ΕΠΙΤΑΧΥΝΣΗΣ ΕΠΕΝΔΥΣΕΩΝ ΣΤΡΑΤΗΓΙΚΟΥ ΧΑΡΑΚΤΗΡΑ ΤΟΥ Ν. 3894/2010

Υπάρχει Προοπτική Αξιοποίησης (στο επόμενο εξάμηνο ή στους επόμενους 12 μήνες):	29,41%	5
Δεν Υπάρχει Προοπτική ή Άγνωστη Προοπτική:	70,59%	12

Αναλυτικά Στοιχεία

Στο επόμενο εξάμηνο	17,65%	3
Στους επόμενους 12 μήνες	11,76%	2
Δε γνωρίζω	70,59%	12
Σύνολο Απαντήσεων:		17

ΕΚΠΑΙΔΕΥΣΗ ΣΤΕΛΕΧΩΝ ΤΩΝ ΚΕΝΤΡΙΚΩΝ ΥΠΗΡΕΣΙΩΝ ΤΟΥ ΥΠΟΥΡΓΕΙΟΥ ΟΙΚΟΝΟΜΙΚΩΝ ΣΤΟ "ΣΥΣΤΗΜΑ ΔΙΟΙΚΗΤΙΚΗΣ ΠΛΗΡΟΦΟΡΗΣΗΣ (MIS)"

Υπάρχει Προοπτική Αξιοποίησης (στο επόμενο εξάμηνο ή στους επόμενους 12 μήνες):	64,00%	16
Δεν Υπάρχει Προοπτική ή Άγνωστη Προοπτική:	36,00%	9

Αναλυτικά Στοιχεία

Στο επόμενο εξάμηνο	40,00%	10
Στους επόμενους 12 μήνες	24,00%	6
Δε γνωρίζω	36,00%	9
Σύνολο Απαντήσεων:		25

ΕΚΠΑΙΔΕΥΣΗ ΣΤΗΝ ΕΦΑΡΜΟΓΗ RIF (RISK INFORMATION FORM) ΤΟΥ ΚΟΙΝΟΥ ΣΥΣΤΗΜΑΤΟΣ ΔΙΑΧΕΙΡΙΣΗΣ ΚΙΝΔΥΝΟΥ (CRMS-COMMON RISK MANAGEMENT SYSTEM)

Υπάρχει Προοπτική Αξιοποίησης (στο επόμενο εξάμηνο ή στους επόμενους 12 μήνες):	33,33%	2
Δεν Υπάρχει Προοπτική ή Άγνωστη Προοπτική:	66,67%	4

Αναλυτικά Στοιχεία

Στο επόμενο εξάμηνο	33,33%	2
Δε γνωρίζω	66,67%	4
Σύνολο Απαντήσεων:		6

ΕΚΠΑΙΔΕΥΣΗ ΣΤΙΣ ΗΛΕΚΤΡΟΝΙΚΕΣ ΔΗΜΟΣΙΕΣ ΣΥΜΒΑΣΕΙΣ

Υπάρχει Προοπτική Αξιοποίησης (στο επόμενο εξάμηνο ή στους επόμενους 12 μήνες):	74,93%	553
Δεν Υπάρχει Προοπτική ή Άγνωστη Προοπτική:	25,07%	185

Αναλυτικά Στοιχεία

Στο επόμενο εξάμηνο	58,27%	430
Στους επόμενους 12 μήνες	16,67%	123
Ποτέ	0,14%	1
Δε γνωρίζω	24,93%	184
Σύνολο Απαντήσεων:		738

ΕΚΠΑΙΔΕΥΣΗ ΣΤΟ ΣΥΣΤΗΜΑ ΔΙΑΧΕΙΡΙΣΗΣ ΚΑΙ ΔΙΑΚΙΝΗΣΗΣ ΗΛΕΚΤΡΟΝΙΚΟΥ ΕΓΓΡΑΦΟΥ ΤΟΥ Υ.Δ.Η.Μ.Η.Δ.

Υπάρχει Προοπτική Αξιοποίησης (στο επόμενο εξάμηνο ή στους επόμενους 12 μήνες):	53,57%	15
Δεν Υπάρχει Προοπτική ή Άγνωστη Προοπτική:	46,43%	13

Αναλυτικά Στοιχεία

Στο επόμενο εξάμηνο	42,86%	12
---------------------	--------	----

Στους επόμενους 12 μήνες	10,71%	3
Δε γνωρίζω	46,43%	13
Σύνολο Απαντήσεων:		28

ΕΚΠΑΙΔΕΥΣΗ ΣΤΟ ΥΠΟΣΥΣΤΗΜΑ ΠΡΟΜΗΘΕΥΤΩΝ ΣΤΟ ΕΘΝΙΚΟ ΣΥΣΤΗΜΑ ΗΛΕΚΤΡΟΝΙΚΩΝ ΔΗΜΟΣΙΩΝ ΣΥΜΒΑΣΕΩΝ

Υπάρχει Προοπτική Αξιοποίησης (στο επόμενο εξάμηνο ή στους επόμενους 12 μήνες):	83,33%	5
Δεν Υπάρχει Προοπτική ή Άγνωστη Προοπτική:	16,67%	1

Αναλυτικά Στοιχεία

Στο επόμενο εξάμηνο	33,33%	2
Στους επόμενους 12 μήνες	50,00%	3
Δε γνωρίζω	16,67%	1
Σύνολο Απαντήσεων:		6

ΕΚΠΑΙΔΕΥΣΗ ΣΤΟ ΧΩΡΟ ΕΡΓΑΣΙΑΣ

Υπάρχει Προοπτική Αξιοποίησης (στο επόμενο εξάμηνο ή στους επόμενους 12 μήνες):	55,03%	186
Δεν Υπάρχει Προοπτική ή Άγνωστη Προοπτική:	44,97%	152

Αναλυτικά Στοιχεία

Στο επόμενο εξάμηνο	31,36%	106
Στους επόμενους 12 μήνες	23,67%	80
Ποτέ	0,30%	1
Δε γνωρίζω	44,67%	151
Σύνολο Απαντήσεων:		338

ΕΚΠΑΙΔΕΥΣΗ ΤΕΛΙΚΩΝ ΧΡΗΣΤΩΝ ΣΤΟ ΥΠΟΣΥΣΤΗΜΑ ΔΗΜΟΣΙΟΝΟΜΙΚΟΥ ΕΛΕΓΧΟΥ ΤΟΥ Ο.Π.Σ.Δ.Π

Υπάρχει Προοπτική Αξιοποίησης (στο επόμενο εξάμηνο ή στους επόμενους 12 μήνες):	66,67%	14
Δεν Υπάρχει Προοπτική ή Άγνωστη Προοπτική:	33,33%	7

Αναλυτικά Στοιχεία

Στο επόμενο εξάμηνο	52,38%	11
Στους επόμενους 12 μήνες	14,29%	3
Δε γνωρίζω	33,33%	7
Σύνολο Απαντήσεων:		21

ΕΚΠΑΙΔΕΥΣΗ ΤΕΛΩΝΕΙΑΚΩΝ ΥΠΑΛΛΗΛΩΝ ΣΤΙΣ ΕΦΑΡΜΟΓΕΣ ΤΟΥ Ο.Π.Σ.Τ ICISnet

Υπάρχει Προοπτική Αξιοποίησης (στο επόμενο εξάμηνο ή στους επόμενους 12 μήνες):	66,67%	14
Δεν Υπάρχει Προοπτική ή Άγνωστη Προοπτική:	33,33%	7

Αναλυτικά Στοιχεία

Στο επόμενο εξάμηνο	38,10%	8
Στους επόμενους 12 μήνες	28,57%	6
Δε γνωρίζω	33,33%	7
Σύνολο Απαντήσεων:		21

ΕΚΠΑΙΔΕΥΣΗ ΧΡΗΣΤΩΝ ΣΤΗΝ ΗΛΕΚΤΡΟΝΙΚΗ ΜΑΘΗΣΗ

Υπάρχει Προοπτική Αξιοποίησης (στο επόμενο εξάμηνο ή στους επόμενους 12 μήνες):	56,64%	81
Δεν Υπάρχει Προοπτική ή Άγνωστη Προοπτική:	43,36%	62

Αναλυτικά Στοιχεία

Στο επόμενο εξάμηνο	25,17%	36
Στους επόμενους 12 μήνες	31,47%	45
Δε γνωρίζω	43,36%	62
Σύνολο Απαντήσεων:		143

ΕΛΕΓΧΟΙ ΣΤΗ ΔΙΑΧΕΙΡΙΣΗ ΤΩΝ ΠΡΩΤΟΒΑΘΜΙΩΝ ΟΤΑ

Υπάρχει Προοπτική Αξιοποίησης (στο επόμενο εξάμηνο ή στους επόμενους 12 μήνες):	54,89%	146
Δεν Υπάρχει Προοπτική ή Άγνωστη Προοπτική:	45,11%	120

Αναλυτικά Στοιχεία

Σε περίπτωση που δε χρησιμοποιήθηκαν άμεσα οι γνώσεις και δεξιότητες που αποκτήσατε στο επιμορφωτικό πρόγραμμα που παρακολουθήσατε, θεωρείτε ότι υπάρχει προοπτική να χρησιμοποιηθούν

Αριθμός
Απαντήσεων

	Στο επόμενο εξάμηνο	37,59%	100
	Στους επόμενους 12 μήνες	17,29%	46
	Ποτέ	0,75%	2
	Δε γνωρίζω	44,36%	118
	Σύνολο Απαντήσεων:		266

ΕΜΒΑΘΥΝΣΗ ΣΕ ΠΕΡΙΠΤΩΣΕΙΣ ΞΕΠΛΥΜΑΤΟΣ ΒΡΩΜΙΚΟΥ ΧΡΗΜΑΤΟΣ

Υπάρχει Προοπτική Αξιοποίησης (στο επόμενο εξάμηνο ή στους επόμενους 12 μήνες):	33,33%	2
Δεν Υπάρχει Προοπτική ή Άγνωστη Προοπτική:	66,67%	4

Αναλυτικά Στοιχεία

	Στο επόμενο εξάμηνο	16,67%	1
	Στους επόμενους 12 μήνες	16,67%	1
	Δε γνωρίζω	66,67%	4
	Σύνολο Απαντήσεων:		6

ΕΝΕΡΓΕΙΑΚΗ ΔΙΑΧΕΙΡΙΣΗ ΜΟΝΑΔΩΝ ΕΝΟΠΛΩΝ ΔΥΝΑΜΕΩΝ

Υπάρχει Προοπτική Αξιοποίησης (στο επόμενο εξάμηνο ή στους επόμενους 12 μήνες):	33,33%	2
Δεν Υπάρχει Προοπτική ή Άγνωστη Προοπτική:	66,67%	4

Αναλυτικά Στοιχεία

	Στο επόμενο εξάμηνο	16,67%	1
	Στους επόμενους 12 μήνες	16,67%	1
	Δε γνωρίζω	66,67%	4
	Σύνολο Απαντήσεων:		6

ΕΝΗΜΕΡΩΣΗ ΓΙΑ ΤΗ ΛΕΙΤΟΥΡΓΙΑ ΤΟΥ ΠΛΗΡΟΦΟΡΙΑΚΟΥ ΣΥΣΤΗΜΑΤΟΣ ΕΣΩΤΕΡΙΚΗΣ ΑΓΟΡΑΣ(ΙΜΙ) ΣΤΟΥΣ ΦΟΡΕΙΣ ΤΗΣ ΔΗΜΟΣΙΑΣ ΔΙΟΙΚΗΣΗΣ

Υπάρχει Προοπτική Αξιοποίησης (στο επόμενο εξάμηνο ή στους επόμενους 12 μήνες):	58,39%	87
Δεν Υπάρχει Προοπτική ή Άγνωστη Προοπτική:	41,61%	62

Αναλυτικά Στοιχεία

	Στο επόμενο εξάμηνο	30,20%	45
	Στους επόμενους 12 μήνες	28,19%	42
	Ποτέ	0,67%	1
	Δε γνωρίζω	40,94%	61
	Σύνολο Απαντήσεων:		149

ΕΝΗΜΕΡΩΣΗ ΣΕ ΘΕΜΑΤΑ ΕΠΙΧΕΙΡΗΣΙΑΚΗΣ ΑΡΙΣΤΕΙΑΣ ΚΑΙ ΣΤΡΑΤΗΓΙΚΗΣ ΠΟΙΟΤΗΤΑΣ ΓΙΑ ΣΤΕΛΕΧΗ ΤΗΣ ΓΓΔΕ

Υπάρχει Προοπτική Αξιοποίησης (στο επόμενο εξάμηνο ή στους επόμενους 12 μήνες):	46,51%	20
Δεν Υπάρχει Προοπτική ή Άγνωστη Προοπτική:	53,49%	23

Αναλυτικά Στοιχεία

	Στο επόμενο εξάμηνο	32,56%	14
	Στους επόμενους 12 μήνες	13,95%	6
	Δε γνωρίζω	53,49%	23
	Σύνολο Απαντήσεων:		43

ΕΝΗΜΕΡΩΣΗ ΣΤΕΛΕΧΩΝ ΑΥΤΟΤΕΛΩΝ ΤΜΗΜΑΤΩΝ ΕΚΠΑΙΔΕΥΣΗΣ

Υπάρχει Προοπτική Αξιοποίησης (στο επόμενο εξάμηνο ή στους επόμενους 12 μήνες):	50,00%	5
Δεν Υπάρχει Προοπτική ή Άγνωστη Προοπτική:	50,00%	5

Αναλυτικά Στοιχεία

	Στο επόμενο εξάμηνο	40,00%	4
	Στους επόμενους 12 μήνες	10,00%	1
	Δε γνωρίζω	50,00%	5
	Σύνολο Απαντήσεων:		10

ΕΝΙΑΙΟΣ ΦΟΡΟΣ ΙΔΙΟΚΤΗΣΙΑΣ ΑΚΙΝΗΤΩΝ Ε9

Υπάρχει Προοπτική Αξιοποίησης (στο επόμενο εξάμηνο ή στους επόμενους 12 μήνες):	80,00%	16
Δεν Υπάρχει Προοπτική ή Άγνωστη Προοπτική:	20,00%	4

Αναλυτικά Στοιχεία

Στο επόμενο εξάμηνο	70,00%	14
Στους επόμενους 12 μήνες	10,00%	2
Δε γνωρίζω	20,00%	4
Σύνολο Απαντήσεων:		20

ΕΝΙΣΧΥΣΗ ΤΗΣ ΔΙΑΦΑΝΕΙΑΣ - ΚΑΤΑΠΟΛΕΜΗΣΗ ΤΗΣ ΔΙΑΦΘΟΡΑΣ

Υπάρχει Προοπτική Αξιοποίησης (στο επόμενο εξάμηνο ή στους επόμενους 12 μήνες):	100,00%	2
Δεν Υπάρχει Προοπτική ή Άγνωστη Προοπτική:	0,00%	0

Αναλυτικά Στοιχεία

Στο επόμενο εξάμηνο	50,00%	1
Στους επόμενους 12 μήνες	50,00%	1
Σύνολο Απαντήσεων:		2

ΕΝΙΣΧΥΣΗ ΤΗΣ ΣΥΜΜΕΤΟΧΗΣ ΤΩΝ ΓΥΝΑΙΚΩΝ ΣΕ ΘΕΣΕΙΣ ΕΥΘΥΝΗΣ ΣΤΗ ΔΗΜΟΣΙΑ ΔΙΟΙΚΗΣΗ ΚΑΙ ΑΥΤΟΔΙΟΙΚΗΣΗ

Υπάρχει Προοπτική Αξιοποίησης (στο επόμενο εξάμηνο ή στους επόμενους 12 μήνες):	50,23%	220
Δεν Υπάρχει Προοπτική ή Άγνωστη Προοπτική:	49,77%	218

Αναλυτικά Στοιχεία

Στο επόμενο εξάμηνο	27,85%	122
Στους επόμενους 12 μήνες	22,37%	98
Ποτέ	0,46%	2
Δε γνωρίζω	49,32%	216
Σύνολο Απαντήσεων:		438

ΕΞ ΑΠΟΣΤΑΣΕΩΣ ΕΚΠΑΙΔΕΥΣΗ ΠΡΟΪΣΤΑΜΕΝΩΝ ΔΙΕΥΘΥΝΣΕΩΝ

Υπάρχει Προοπτική Αξιοποίησης (στο επόμενο εξάμηνο ή στους επόμενους 12 μήνες):	72,97%	27
Δεν Υπάρχει Προοπτική ή Άγνωστη Προοπτική:	27,03%	10

Αναλυτικά Στοιχεία

Στο επόμενο εξάμηνο	48,65%	18
Στους επόμενους 12 μήνες	24,32%	9
Δε γνωρίζω	27,03%	10
Σύνολο Απαντήσεων:		37

ΕΞ ΑΠΟΣΤΑΣΕΩΣ ΕΚΠΑΙΔΕΥΣΗ ΠΡΟΪΣΤΑΜΕΝΩΝ ΤΜΗΜΑΤΩΝ

Υπάρχει Προοπτική Αξιοποίησης (στο επόμενο εξάμηνο ή στους επόμενους 12 μήνες):	64,81%	35
Δεν Υπάρχει Προοπτική ή Άγνωστη Προοπτική:	35,19%	19

Αναλυτικά Στοιχεία

Στο επόμενο εξάμηνο	48,15%	26
Στους επόμενους 12 μήνες	16,67%	9
Δε γνωρίζω	35,19%	19
Σύνολο Απαντήσεων:		54

ΕΞ ΑΠΟΣΤΑΣΕΩΣ ΕΚΠΑΙΔΕΥΣΗ ΣΤΗ ΓΛΩΣΣΑ ΡΥΤΗΘΝ

Υπάρχει Προοπτική Αξιοποίησης (στο επόμενο εξάμηνο ή στους επόμενους 12 μήνες):	69,23%	36
Δεν Υπάρχει Προοπτική ή Άγνωστη Προοπτική:	30,77%	16

Αναλυτικά Στοιχεία

Στο επόμενο εξάμηνο	36,54%	19
Στους επόμενους 12 μήνες	32,69%	17
Δε γνωρίζω	30,77%	16
Σύνολο Απαντήσεων:		52

ΕΞ ΑΠΟΣΤΑΣΕΩΣ ΕΚΠΑΙΔΕΥΣΗ ΣΤΗΝ ΗΛΕΚΤΡΟΝΙΚΗ ΔΙΑΚΥΒΕΡΝΗΣΗ

Υπάρχει Προοπτική Αξιοποίησης (στο επόμενο εξάμηνο ή στους επόμενους 12 μήνες):	66,18%	45
Δεν Υπάρχει Προοπτική ή Άγνωστη Προοπτική:	33,82%	23

Αναλυτικά Στοιχεία

Στο επόμενο εξάμηνο	38,24%	26
Στους επόμενους 12 μήνες	27,94%	19
Δε γνωρίζω	33,82%	23
Σύνολο Απαντήσεων:		68

ΕΞΑΜΗΝΙΑΙΟΣ ΠΡΟΓΡΑΜΜΑΤΙΣΜΟΣ ΤΟΥ ΕΚΔΔΑ

Υπάρχει Προοπτική Αξιοποίησης (στο επόμενο εξάμηνο ή στους επόμενους 12 μήνες):	77,78%	7
Δεν Υπάρχει Προοπτική ή Άγνωστη Προοπτική:	22,22%	2

Αναλυτικά Στοιχεία

Στο επόμενο εξάμηνο	44,44%	4
Στους επόμενους 12 μήνες	33,33%	3
Ποτέ	11,11%	1
Δε γνωρίζω	11,11%	1
Σύνολο Απαντήσεων:		9

ΕΞΟΡΘΟΛΟΓΙΣΜΟΣ ΤΟΥ ΣΥΣΤΗΜΑΤΟΣ ΠΡΟΜΗΘΕΙΩΝ ΣΤΙΣ ΥΠΗΡΕΣΙΕΣ ΥΓΕΙΑΣ ΚΑΙ ΚΟΙΝΩΝΙΚΗΣ ΑΛΛΗΛΕΓΥΗΣ

Υπάρχει Προοπτική Αξιοποίησης (στο επόμενο εξάμηνο ή στους επόμενους 12 μήνες):	48,09%	63
Δεν Υπάρχει Προοπτική ή Άγνωστη Προοπτική:	51,91%	68

Αναλυτικά Στοιχεία

Στο επόμενο εξάμηνο	27,48%	36
Στους επόμενους 12 μήνες	20,61%	27
Ποτέ	0,76%	1
Δε γνωρίζω	51,15%	67
Σύνολο Απαντήσεων:		131

ΕΠΕΝΔΥΟΝΤΑΣ ΣΤΙΣ ΠΕΡΙΦΕΡΕΙΕΣ: Ο ΡΟΛΟΣ ΤΩΝ ΠΟΛΩΝ ΑΝΤΑΓΩΝΙΣΤΙΚΟΤΗΤΑΣ (CLUSTERS) - (ΕΝΑ)

Υπάρχει Προοπτική Αξιοποίησης (στο επόμενο εξάμηνο ή στους επόμενους 12 μήνες):	60,00%	3
Δεν Υπάρχει Προοπτική ή Άγνωστη Προοπτική:	40,00%	2

Αναλυτικά Στοιχεία

Στο επόμενο εξάμηνο	20,00%	1
Στους επόμενους 12 μήνες	40,00%	2
Δε γνωρίζω	40,00%	2
Σύνολο Απαντήσεων:		5

ΕΠΕΞΕΡΓΑΣΙΑ ΔΕΔΟΜΕΝΩΝ ΜΕ ΛΟΓΙΣΤΙΚΑ ΦΥΛΛΑ

Υπάρχει Προοπτική Αξιοποίησης (στο επόμενο εξάμηνο ή στους επόμενους 12 μήνες):	60,86%	580
Δεν Υπάρχει Προοπτική ή Άγνωστη Προοπτική:	39,14%	373

Αναλυτικά Στοιχεία

Στο επόμενο εξάμηνο	47,43%	452
Στους επόμενους 12 μήνες	13,43%	128
Ποτέ	0,31%	3
Δε γνωρίζω	38,82%	370
Σύνολο Απαντήσεων:		953

ΕΠΙΚΥΡΩΣΗ ΑΝΑΛΥΤΙΚΩΝ ΜΕΘΟΔΩΝ, ΕΛΕΓΧΟΣ ΠΟΙΟΤΗΤΑΣ ΚΑΙ ΕΚΤΙΜΗΣΗ ΑΒΕΒΑΙΟΤΗΤΑΣ

Υπάρχει Προοπτική Αξιοποίησης (στο επόμενο εξάμηνο ή στους επόμενους 12 μήνες):	68,18%	15
Δεν Υπάρχει Προοπτική ή Άγνωστη Προοπτική:	31,82%	7

Αναλυτικά Στοιχεία

Στο επόμενο εξάμηνο	50,00%	11
---------------------	--------	----

Σε περίπτωση που δε χρησιμοποιήθηκαν άμεσα οι γνώσεις και δεξιότητες που αποκτήσατε στο επιμορφωτικό πρόγραμμα που παρακολουθήσατε, θεωρείτε ότι υπάρχει προοπτική να χρησιμοποιηθούν

Αριθμός
Απαντήσεων

Στους επόμενους 12 μήνες	18,18%	4
Δε γνωρίζω	31,82%	7
Σύνολο Απαντήσεων:		22

ΕΠΙΛΕΓΜΕΝΑ ΕΛΕΓΚΤΙΚΑ ΠΡΟΤΥΠΑ ΓΙΑ ΤΟΝ ΕΛΕΓΧΟ ΕΣΟΔΩΝ ΤΩΝ ΟΤΑ

Υπάρχει Προοπτική Αξιοποίησης (στο επόμενο εξάμηνο ή στους επόμενους 12 μήνες):	100,00%	1
Δεν Υπάρχει Προοπτική ή Άγνωστη Προοπτική:	0,00%	0

Αναλυτικά Στοιχεία

Στους επόμενους 12 μήνες	100,00%	1
Σύνολο Απαντήσεων:		1

ΕΠΙΜΟΡΦΩΣΗ ΓΙΑ ΕΝΔΙΚΟΦΑΝΕΙΣ ΠΡΟΣΦΥΓΕΣ

Υπάρχει Προοπτική Αξιοποίησης (στο επόμενο εξάμηνο ή στους επόμενους 12 μήνες):	60,00%	3
Δεν Υπάρχει Προοπτική ή Άγνωστη Προοπτική:	40,00%	2

Αναλυτικά Στοιχεία

Στο επόμενο εξάμηνο	40,00%	2
Στους επόμενους 12 μήνες	20,00%	1
Δε γνωρίζω	40,00%	2
Σύνολο Απαντήσεων:		5

ΕΠΙΜΟΡΦΩΣΗ ΔΙΟΙΚΗΤΙΚΟΥ / ΕΠΙΣΤΗΜΟΝΙΚΟΥ ΠΡΟΣΩΠΙΚΟΥ ΓΥΝΑΙΚΕΙΩΝ ΦΥΛΑΚΩΝ ΣΕ ΕΙΔΙΚΑ ΘΕΜΑΤΑ ΦΥΛΟΥ

Υπάρχει Προοπτική Αξιοποίησης (στο επόμενο εξάμηνο ή στους επόμενους 12 μήνες):	17,65%	3
Δεν Υπάρχει Προοπτική ή Άγνωστη Προοπτική:	82,35%	14

Αναλυτικά Στοιχεία

Στο επόμενο εξάμηνο	11,76%	2
Στους επόμενους 12 μήνες	5,88%	1
Δε γνωρίζω	82,35%	14
Σύνολο Απαντήσεων:		17

ΕΠΙΜΟΡΦΩΣΗ ΔΙΟΙΚΗΤΩΝ ΚΑΙ ΔΙΕΥΘΥΝΤΩΝ ΥΠΗΡΕΣΙΩΝ ΕΝΟΠΛΩΝ ΔΥΝΑΜΕΩΝ ΣΕ ΠΟΛΙΤΙΚΕΣ ΔΙΑΧΕΙΡΙΣΗΣ ΠΕΡΙΒΑΛΛΟΝΤΟΣ

Υπάρχει Προοπτική Αξιοποίησης (στο επόμενο εξάμηνο ή στους επόμενους 12 μήνες):	50,00%	1
Δεν Υπάρχει Προοπτική ή Άγνωστη Προοπτική:	50,00%	1

Αναλυτικά Στοιχεία

Στο επόμενο εξάμηνο	50,00%	1
Δε γνωρίζω	50,00%	1
Σύνολο Απαντήσεων:		2

ΕΠΙΜΟΡΦΩΣΗ ΚΟΙΝΩΝΙΚΩΝ ΕΠΙΘΕΩΡΗΤΩΝ ΕΡΓΑΣΙΑΣ, ΥΠΑΛΛΗΛΩΝ ΣΕΠΕ, ΣΕ ΘΕΜΑΤΑ ΙΣΟΤΗΤΑΣ ΤΩΝ ΦΥΛΩΝ

Υπάρχει Προοπτική Αξιοποίησης (στο επόμενο εξάμηνο ή στους επόμενους 12 μήνες):	60,64%	57
Δεν Υπάρχει Προοπτική ή Άγνωστη Προοπτική:	39,36%	37

Αναλυτικά Στοιχεία

Στο επόμενο εξάμηνο	37,23%	35
Στους επόμενους 12 μήνες	23,40%	22
Δε γνωρίζω	39,36%	37
Σύνολο Απαντήσεων:		94

ΕΠΙΜΟΡΦΩΣΗ ΝΕΟΕΙΣΕΡΧΟΜΕΝΩΝ ΣΤΟΝ ΚΛΑΔΟ ΤΕΛΩΝΕΙΑΚΩΝ ΥΠΑΛΛΗΛΩΝ

Υπάρχει Προοπτική Αξιοποίησης (στο επόμενο εξάμηνο ή στους επόμενους 12 μήνες):	54,55%	18
Δεν Υπάρχει Προοπτική ή Άγνωστη Προοπτική:	45,45%	15

Αναλυτικά Στοιχεία

Στο επόμενο εξάμηνο	27,27%	9
Στους επόμενους 12 μήνες	27,27%	9
Δε γνωρίζω	45,45%	15
Σύνολο Απαντήσεων:		33

ΕΠΙΜΟΡΦΩΣΗ ΣΕ ΘΕΜΑΤΑ ΔΙΟΙΚΗΣΗΣ ΤΗΣ ΕΚΠΑΙΔΕΥΣΗΣ ΓΙΑ ΤΗΝ ΑΠΟΚΤΗΣΗ ΠΙΣΤΟΠΟΙΗΤΙΚΟΥ ΔΙΟΙΚΗΤΙΚΗΣ ΕΠΑΡΚΕΙΑΣ ΕΚΠΑΙΔΕΥΤΙΚΩΝ Α/ΒΑΘΜΙΑΣ & Β/ΒΑΘΜΙΑΣ ΕΚΠΑΙΔΕΥΣΗΣ

Υπάρχει Προοπτική Αξιοποίησης (στο επόμενο εξάμηνο ή στους επόμενους 12 μήνες):	69,77%	90
Δεν Υπάρχει Προοπτική ή Άγνωστη Προοπτική:	30,23%	39

Αναλυτικά Στοιχεία

Στο επόμενο εξάμηνο	41,09%	53
Στους επόμενους 12 μήνες	28,68%	37
Δε γνωρίζω	30,23%	39
Σύνολο Απαντήσεων:		129

ΕΠΙΜΟΡΦΩΣΗ ΣΕ ΘΕΜΑΤΑ ΕΠΙΣΤΗΜΟΝΙΚΗΣ ΚΑΙ ΠΑΙΔΑΓΩΓΙΚΗΣ ΚΑΘΟΔΗΓΗΣΗΣ ΓΙΑ ΤΗΝ ΑΠΟΚΤΗΣΗ ΠΙΣΤΟΠΟΙΗΤΙΚΟΥ ΚΑΘΟΔΗΓΗΤΙΚΗΣ ΕΠΑΡΚΕΙΑΣ ΕΚΠΑΙΔΕΥΤΙΚΩΝ Α/ΒΑΘΜΙΑΣ & Β/ΒΑΘΜΙΑΣ ΕΚΠΑΙΔΕΥΣΗΣ

Υπάρχει Προοπτική Αξιοποίησης (στο επόμενο εξάμηνο ή στους επόμενους 12 μήνες):	66,19%	370
Δεν Υπάρχει Προοπτική ή Άγνωστη Προοπτική:	33,81%	189

Αναλυτικά Στοιχεία

Στο επόμενο εξάμηνο	31,48%	176
Στους επόμενους 12 μήνες	34,70%	194
Ποτέ	0,89%	5
Δε γνωρίζω	32,92%	184
Σύνολο Απαντήσεων:		559

ΕΠΙΜΟΡΦΩΣΗ ΣΤΕΛΕΧΩΝ ΕΝΟΠΛΩΝ ΔΥΝΑΜΕΩΝ ΣΤΙΣ ΠΟΛΙΤΙΚΕΣ ΔΙΑΧΕΙΡΙΣΗΣ ΠΕΡΙΒΑΛΛΟΝΤΟΣ

Υπάρχει Προοπτική Αξιοποίησης (στο επόμενο εξάμηνο ή στους επόμενους 12 μήνες):	64,81%	35
Δεν Υπάρχει Προοπτική ή Άγνωστη Προοπτική:	35,19%	19

Αναλυτικά Στοιχεία

Στο επόμενο εξάμηνο	25,93%	14
Στους επόμενους 12 μήνες	38,89%	21
Δε γνωρίζω	35,19%	19
Σύνολο Απαντήσεων:		54

ΕΠΙΜΟΡΦΩΣΗ ΣΤΕΛΕΧΩΝ ΕΟΤ ΣΕ ΘΕΜΑΤΑ ΑΝΑΛΥΣΗΣ ΠΡΟΤΥΠΩΝ EN 45011 & EN ISO 17020

Υπάρχει Προοπτική Αξιοποίησης (στο επόμενο εξάμηνο ή στους επόμενους 12 μήνες):	40,00%	20
Δεν Υπάρχει Προοπτική ή Άγνωστη Προοπτική:	60,00%	30

Αναλυτικά Στοιχεία

Στο επόμενο εξάμηνο	18,00%	9
Στους επόμενους 12 μήνες	22,00%	11
Ποτέ	2,00%	1
Δε γνωρίζω	58,00%	29
Σύνολο Απαντήσεων:		50

ΕΠΙΜΟΡΦΩΣΗ ΣΤΕΛΕΧΩΝ ΣΤΗ ΧΡΗΣΗ ΚΑΙ ΑΝΑΛΥΣΗ ΟΙΚΟΝΟΜΙΚΩΝ ΠΛΗΡΟΦΟΡΙΩΝ ΓΙΑ ΤΟΝ ΕΝΤΟΠΙΣΜΟ ΥΠΟΘΕΣΕΩΝ ΞΕΠΛΥΜΑΤΟΣ ΧΡΗΜΑΤΟΣ ΚΑΙ ΦΟΡΟΔΙΑΦΥΓΗΣ

Υπάρχει Προοπτική Αξιοποίησης (στο επόμενο εξάμηνο ή στους επόμενους 12 μήνες):	57,14%	8
Δεν Υπάρχει Προοπτική ή Άγνωστη Προοπτική:	42,86%	6

Αναλυτικά Στοιχεία

Στο επόμενο εξάμηνο	7,14%	1
Στους επόμενους 12 μήνες	50,00%	7
Δε γνωρίζω	42,86%	6
Σύνολο Απαντήσεων:		14

ΕΠΙΜΟΡΦΩΣΗ ΣΤΕΛΕΧΩΝ ΤΗΣ ΔΗΜΟΣΙΑΣ ΔΙΟΙΚΗΣΗΣ ΩΣ GENDER EXPERTS

Υπάρχει Προοπτική Αξιοποίησης (στο επόμενο εξάμηνο ή στους επόμενους 12 μήνες):	70,00%	21
Δεν Υπάρχει Προοπτική ή Άγνωστη Προοπτική:	30,00%	9

Αναλυτικά Στοιχεία

Σε περίπτωση που δε χρησιμοποιήθηκαν άμεσα οι γνώσεις και δεξιότητες που αποκτήσατε στο επιμορφωτικό πρόγραμμα που παρακολουθήσατε, θεωρείτε ότι υπάρχει προοπτική να χρησιμοποιηθούν

Αριθμός
Απαντήσεων

	Στο επόμενο εξάμηνο	36,67%	11
	Στους επόμενους 12 μήνες	33,33%	10
	Ποτέ	3,33%	1
	Δε γνωρίζω	26,67%	8
	Σύνολο Απαντήσεων:		30

ΕΠΙΜΟΡΦΩΣΗ ΣΤΕΛΕΧΩΝ ΤΗΣ ΤΟΠΙΚΗΣ ΑΥΤΟΔΙΟΙΚΗΣΗΣ ΣΕ ΘΕΜΑΤΑ ΙΣΟΤΗΤΑΣ ΤΩΝ ΦΥΛΩΝ

Υπάρχει Προοπτική Αξιοποίησης (στο επόμενο εξάμηνο ή στους επόμενους 12 μήνες):	55,45%	61
Δεν Υπάρχει Προοπτική ή Άγνωστη Προοπτική:	44,55%	49

Αναλυτικά Στοιχεία

	Στο επόμενο εξάμηνο	30,91%	34
	Στους επόμενους 12 μήνες	24,55%	27
	Ποτέ	0,91%	1
	Δε γνωρίζω	43,64%	48
	Σύνολο Απαντήσεων:		110

ΕΠΙΜΟΡΦΩΣΗ ΣΩΦΡΟΝΙΣΤΙΚΩΝ ΥΠΑΛΛΗΛΩΝ ΓΥΝΑΙΚΕΙΩΝ ΦΥΛΑΚΩΝ ΣΕ ΘΕΜΑΤΑ ΦΥΛΟΥ

Υπάρχει Προοπτική Αξιοποίησης (στο επόμενο εξάμηνο ή στους επόμενους 12 μήνες):	42,11%	8
Δεν Υπάρχει Προοπτική ή Άγνωστη Προοπτική:	57,89%	11

Αναλυτικά Στοιχεία

	Στο επόμενο εξάμηνο	36,84%	7
	Στους επόμενους 12 μήνες	5,26%	1
	Δε γνωρίζω	57,89%	11
	Σύνολο Απαντήσεων:		19

ΕΠΙΜΟΡΦΩΤΙΚΗ ΔΡΑΣΗ ΓΙΑ ΤΗΝ ΚΑΤΑΡΤΙΣΗ ΤΩΝ ΠΕΡΙΓΡΑΜΜΑΤΩΝ ΘΕΣΕΩΝ ΕΡΓΑΣΙΑΣ

Υπάρχει Προοπτική Αξιοποίησης (στο επόμενο εξάμηνο ή στους επόμενους 12 μήνες):	46,88%	15
Δεν Υπάρχει Προοπτική ή Άγνωστη Προοπτική:	53,13%	17

Αναλυτικά Στοιχεία

	Στο επόμενο εξάμηνο	18,75%	6
	Στους επόμενους 12 μήνες	28,13%	9
	Δε γνωρίζω	53,13%	17
	Σύνολο Απαντήσεων:		32

ΕΡΓΑΣΤΗΡΙ ΔΙΟΙΚΗΣΗΣ ΑΝΘΡΩΠΙΝΟΥ ΔΥΝΑΜΙΚΟΥ ΓΙΑ ΠΡΟΪΣΤΑΜΕΝΟΥΣ ΔΙΕΥΘΥΝΣΕΩΝ

Υπάρχει Προοπτική Αξιοποίησης (στο επόμενο εξάμηνο ή στους επόμενους 12 μήνες):	83,33%	10
Δεν Υπάρχει Προοπτική ή Άγνωστη Προοπτική:	16,67%	2

Αναλυτικά Στοιχεία

	Στο επόμενο εξάμηνο	66,67%	8
	Στους επόμενους 12 μήνες	16,67%	2
	Δε γνωρίζω	16,67%	2
	Σύνολο Απαντήσεων:		12

ΕΡΓΑΣΤΗΡΙ ΘΕΜΑΤΩΝ ΔΙΑΧΕΙΡΙΣΗΣ ΑΝΘΡΩΠΙΝΟΥ ΔΥΝΑΜΙΚΟΥ ΚΑΙ ΒΕΛΤΙΩΣΗΣ ΔΕΞΙΟΤΗΤΩΝ ΣΤΟ ΔΗΜΟΣΙΟ ΤΟΜΕΑ

Υπάρχει Προοπτική Αξιοποίησης (στο επόμενο εξάμηνο ή στους επόμενους 12 μήνες):	62,22%	28
Δεν Υπάρχει Προοπτική ή Άγνωστη Προοπτική:	37,78%	17

Αναλυτικά Στοιχεία

	Στο επόμενο εξάμηνο	46,67%	21
	Στους επόμενους 12 μήνες	15,56%	7
	Ποτέ	2,22%	1
	Δε γνωρίζω	35,56%	16
	Σύνολο Απαντήσεων:		45

ΕΡΓΑΣΤΗΡΙΟ ΔΙΑΠΡΑΓΜΑΤΕΥΣΗΣ ΓΙΑ ΣΤΕΛΕΧΗ ΤΗΣ ΕΛΛΗΝΙΚΗΣ ΔΗΜΟΣΙΑΣ ΔΙΟΙΚΗΣΗΣ

Υπάρχει Προοπτική Αξιοποίησης (στο επόμενο εξάμηνο ή στους επόμενους 12 μήνες):	85,71%	18
Δεν Υπάρχει Προοπτική ή Άγνωστη Προοπτική:	14,29%	3

Αναλυτικά Στοιχεία

Στο επόμενο εξάμηνο	38,10%	8
Στους επόμενους 12 μήνες	47,62%	10
Δε γνωρίζω	14,29%	3
Σύνολο Απαντήσεων:		21

ΕΡΓΑΣΤΗΡΙΟ ΔΙΚΤΥΩΣΗΣ ΣΕ ΘΕΜΑΤΑ ΙΣΟΤΗΤΑΣ ΤΩΝ ΦΥΛΩΝ

Υπάρχει Προοπτική Αξιοποίησης (στο επόμενο εξάμηνο ή στους επόμενους 12 μήνες):	54,29%	19
Δεν Υπάρχει Προοπτική ή Άγνωστη Προοπτική:	45,71%	16

Αναλυτικά Στοιχεία

Στο επόμενο εξάμηνο	37,14%	13
Στους επόμενους 12 μήνες	17,14%	6
Δε γνωρίζω	45,71%	16
Σύνολο Απαντήσεων:		35

ΕΡΕΥΝΑ, ΕΛΕΓΧΟΣ ΠΡΟΛΗΨΗΣ ΚΑΙ ΜΕΡΙΚΟΣ ΕΛΕΓΧΟΣ ΣΤΟ ΠΛΑΙΣΙΟ ΔΙΑΣΦΑΛΙΣΗΣ ΤΩΝ ΔΗΜΟΣΙΩΝ ΕΣΟΔΩΝ

Υπάρχει Προοπτική Αξιοποίησης (στο επόμενο εξάμηνο ή στους επόμενους 12 μήνες):	65,52%	19
Δεν Υπάρχει Προοπτική ή Άγνωστη Προοπτική:	34,48%	10

Αναλυτικά Στοιχεία

Στο επόμενο εξάμηνο	48,28%	14
Στους επόμενους 12 μήνες	17,24%	5
Ποτέ	3,45%	1
Δε γνωρίζω	31,03%	9
Σύνολο Απαντήσεων:		29

ΕΣΠΑ-ΣΧΕΔΙΑΣΜΟΣ ΚΑΙ ΔΙΑΧΕΙΡΙΣΗ ΣΥΓΧΡΗΜΑΤΟΔΟΤΟΥΜΕΝΩΝ ΠΡΑΞΕΩΝ

Υπάρχει Προοπτική Αξιοποίησης (στο επόμενο εξάμηνο ή στους επόμενους 12 μήνες):	62,47%	288
Δεν Υπάρχει Προοπτική ή Άγνωστη Προοπτική:	37,53%	173

Αναλυτικά Στοιχεία

Στο επόμενο εξάμηνο	35,36%	163
Στους επόμενους 12 μήνες	27,11%	125
Ποτέ	0,22%	1
Δε γνωρίζω	37,31%	172
Σύνολο Απαντήσεων:		461

ΕΣΩΤΕΡΙΚΟΣ ΕΛΕΓΧΟΣ (INTERNAL AUDIT)

Υπάρχει Προοπτική Αξιοποίησης (στο επόμενο εξάμηνο ή στους επόμενους 12 μήνες):	56,25%	9
Δεν Υπάρχει Προοπτική ή Άγνωστη Προοπτική:	43,75%	7

Αναλυτικά Στοιχεία

Στο επόμενο εξάμηνο	37,50%	6
Στους επόμενους 12 μήνες	18,75%	3
Δε γνωρίζω	43,75%	7
Σύνολο Απαντήσεων:		16

ΕΤΑΙΡΙΚΟ ΣΥΜΦΩΝΟ ΓΙΑ ΤΟ ΠΛΑΙΣΙΟ ΑΝΑΠΤΥΞΗΣ (ΕΣΠΑ) 2014-2020

Υπάρχει Προοπτική Αξιοποίησης (στο επόμενο εξάμηνο ή στους επόμενους 12 μήνες):	80,90%	72
Δεν Υπάρχει Προοπτική ή Άγνωστη Προοπτική:	19,10%	17

Αναλυτικά Στοιχεία

Στο επόμενο εξάμηνο	46,07%	41
Στους επόμενους 12 μήνες	34,83%	31

Δε γνωρίζω	19,10%	17
Σύνολο Απαντήσεων:		89

ΕΥΑΙΣΘΗΤΟΠΟΙΗΣΗ ΓΙΑ ΤΗΝ ΚΑΤΑΠΟΛΕΜΗΣΗ ΞΕΠΛΥΜΑΤΟΣ ΒΡΩΜΙΚΟΥ ΧΡΗΜΑΤΟΣ

Υπάρχει Προοπτική Αξιοποίησης (στο επόμενο εξάμηνο ή στους επόμενους 12 μήνες):	61,33%	46
Δεν Υπάρχει Προοπτική ή Άγνωστη Προοπτική:	38,67%	29

Αναλυτικά Στοιχεία

Στο επόμενο εξάμηνο	36,00%	27
Στους επόμενους 12 μήνες	25,33%	19
Ποτέ	1,33%	1
Δε γνωρίζω	37,33%	28
Σύνολο Απαντήσεων:		75

ΕΥΡΩΠΑΪΚΑ ΠΡΟΓΡΑΜΜΑΤΑ : ΑΝΑΖΗΤΗΣΗ ΠΡΟΣΚΛΗΣΗΣ ΥΠΟΒΟΛΗΣ ΠΡΟΤΑΣΕΩΝ ΚΑΙ ΣΥΓΓΡΑΦΗ ΠΡΟΤΑΣΗΣ ΧΡΗΜΑΤΟΔΟΤΗΣΗΣ

Υπάρχει Προοπτική Αξιοποίησης (στο επόμενο εξάμηνο ή στους επόμενους 12 μήνες):	67,40%	244
Δεν Υπάρχει Προοπτική ή Άγνωστη Προοπτική:	32,60%	118

Αναλυτικά Στοιχεία

Στο επόμενο εξάμηνο	29,28%	106
Στους επόμενους 12 μήνες	38,12%	138
Ποτέ	1,10%	4
Δε γνωρίζω	31,49%	114
Σύνολο Απαντήσεων:		362

ΕΥΡΩΠΑΪΚΑ ΠΡΟΓΡΑΜΜΑΤΑ: ΑΝΑΖΗΤΗΣΗ ΠΡΟΣΚΛΗΣΗΣ ΥΠΟΒΟΛΗΣ ΠΡΟΤΑΣΕΩΝ ΚΑΙ ΣΥΓΓΡΑΦΗ ΠΡΟΤΑΣΗΣ ΧΡΗΜΑΤΟΔΟΤΗΣΗΣ

Υπάρχει Προοπτική Αξιοποίησης (στο επόμενο εξάμηνο ή στους επόμενους 12 μήνες):	76,74%	33
Δεν Υπάρχει Προοπτική ή Άγνωστη Προοπτική:	23,26%	10

Αναλυτικά Στοιχεία

Στο επόμενο εξάμηνο	37,21%	16
Στους επόμενους 12 μήνες	39,53%	17
Δε γνωρίζω	23,26%	10
Σύνολο Απαντήσεων:		43

ΕΥΡΩΠΑΪΚΗ ΕΝΩΣΗ:ΘΕΣΜΙΚΑ ΟΡΓΑΝΑ ΚΑΙ ΠΟΛΙΤΙΚΕΣ

Υπάρχει Προοπτική Αξιοποίησης (στο επόμενο εξάμηνο ή στους επόμενους 12 μήνες):	0,00%	0
Δεν Υπάρχει Προοπτική ή Άγνωστη Προοπτική:	100,00%	1

Αναλυτικά Στοιχεία

Δε γνωρίζω	100,00%	1
Σύνολο Απαντήσεων:		1

ΕΥΡΩΠΑΪΚΟΣ ΜΗΧΑΝΙΣΜΟΣ ΣΤΗΡΙΞΗΣ : ΔΗΜΟΣΙΟΝΟΜΙΚΟ ΕΛΛΕΙΜΑ ΚΑΙ ΔΗΜΟΣΙΟ ΧΡΕΟΣ

Υπάρχει Προοπτική Αξιοποίησης (στο επόμενο εξάμηνο ή στους επόμενους 12 μήνες):	40,64%	76
Δεν Υπάρχει Προοπτική ή Άγνωστη Προοπτική:	59,36%	111

Αναλυτικά Στοιχεία

Στο επόμενο εξάμηνο	21,39%	40
Στους επόμενους 12 μήνες	19,25%	36
Ποτέ	2,14%	4
Δε γνωρίζω	57,22%	107
Σύνολο Απαντήσεων:		187

ΕΥΡΩΠΗ 2020: ΣΤΡΑΤΗΓΙΚΗ ΓΙΑ ΜΙΑ ΕΞΥΠΝΗ, ΒΙΩΣΙΜΗ ΚΑΙ ΧΩΡΙΣ ΑΠΟΚΛΕΙΣΜΟΥΣ ΑΝΑΠΤΥΞΗ

Υπάρχει Προοπτική Αξιοποίησης (στο επόμενο εξάμηνο ή στους επόμενους 12 μήνες):	58,68%	169
Δεν Υπάρχει Προοπτική ή Άγνωστη Προοπτική:	41,32%	119

Αναλυτικά Στοιχεία

Στο επόμενο εξάμηνο	28,82%	83
---------------------	--------	----

Σε περίπτωση που δε χρησιμοποιήθηκαν άμεσα οι γνώσεις και δεξιότητες που αποκτήσατε στο επιμορφωτικό πρόγραμμα που παρακολουθήσατε, θεωρείτε ότι υπάρχει προοπτική να χρησιμοποιηθούν

Αριθμός
Απαντήσεων

	Στους επόμενους 12 μήνες	29,86%	86
	Ποτέ	1,04%	3
	Δε γνωρίζω	40,28%	116
	Σύνολο Απαντήσεων:		288

ΕΦΑΡΜΟΓΕΣ ΤΗΛΕΠΙΣΚΟΠΗΣΗΣ- ΦΩΤΟΕΡΜΗΝΕΙΑΣ ΚΑΙ ΓΕΩΧΩΡΙΚΩΝ ΔΕΔΟΜΕΝΩΝ ΣΤΗ ΔΗΜΟΣΙΑ ΔΙΟΙΚΗΣΗ

Υπάρχει Προοπτική Αξιοποίησης (στο επόμενο εξάμηνο ή στους επόμενους 12 μήνες):	54,07%	113
Δεν Υπάρχει Προοπτική ή Άγνωστη Προοπτική:	45,93%	96

Αναλυτικά Στοιχεία

	Στο επόμενο εξάμηνο	30,14%	63
	Στους επόμενους 12 μήνες	23,92%	50
	Ποτέ	0,48%	1
	Δε γνωρίζω	45,45%	95
	Σύνολο Απαντήσεων:		209

ΕΦΑΡΜΟΓΗ ΔΙΕΘΝΩΝ ΠΡΟΤΥΠΩΝ ΕΛΟΤ EN ISO 9001: 2008 ΚΑΙ 19011: 2011 ΣΤΟ ΔΗΜΟΣΙΟ ΤΟΜΕΑ

Υπάρχει Προοπτική Αξιοποίησης (στο επόμενο εξάμηνο ή στους επόμενους 12 μήνες):	66,96%	150
Δεν Υπάρχει Προοπτική ή Άγνωστη Προοπτική:	33,04%	74

Αναλυτικά Στοιχεία

	Στο επόμενο εξάμηνο	36,16%	81
	Στους επόμενους 12 μήνες	30,80%	69
	Ποτέ	0,45%	1
	Δε γνωρίζω	32,59%	73
	Σύνολο Απαντήσεων:		224

ΕΦΑΡΜΟΓΗ ΜΕΤΑΝΑΣΤΕΥΤΙΚΗΣ ΠΟΛΙΤΙΚΗΣ

Υπάρχει Προοπτική Αξιοποίησης (στο επόμενο εξάμηνο ή στους επόμενους 12 μήνες):	52,63%	40
Δεν Υπάρχει Προοπτική ή Άγνωστη Προοπτική:	47,37%	36

Αναλυτικά Στοιχεία

	Στο επόμενο εξάμηνο	39,47%	30
	Στους επόμενους 12 μήνες	13,16%	10
	Δε γνωρίζω	47,37%	36
	Σύνολο Απαντήσεων:		76

ΕΦΑΡΜΟΓΗ ΤΗΣ ΝΟΜΟΘΕΣΙΑΣ ΓΙΑ ΤΙΣ ΜΕΛΕΤΕΣ ΚΑΙ ΤΑ ΕΡΓΑ ΣΤΟΥΣ ΔΗΜΟΥΣ (ΕΘΝΙΚΟ ΚΑΙ ΚΟΙΝΟΤΙΚΟ ΔΙΚΑΙΟ)

Υπάρχει Προοπτική Αξιοποίησης (στο επόμενο εξάμηνο ή στους επόμενους 12 μήνες):	67,46%	114
Δεν Υπάρχει Προοπτική ή Άγνωστη Προοπτική:	32,54%	55

Αναλυτικά Στοιχεία

	Στο επόμενο εξάμηνο	48,52%	82
	Στους επόμενους 12 μήνες	18,93%	32
	Δε γνωρίζω	32,54%	55
	Σύνολο Απαντήσεων:		169

ΕΦΑΡΜΟΓΗ ΤΗΣ ΝΟΜΟΘΕΣΙΑΣ ΓΙΑ ΤΙΣ ΜΕΛΕΤΕΣ ΚΑΙ ΤΑ ΕΡΓΑ ΣΤΟΥΣ ΔΗΜΟΥΣ (ΕΘΝΙΚΟ ΚΑΙ ΚΟΙΝΟΤΙΚΟ ΔΙΚΑΙΟ)

Υπάρχει Προοπτική Αξιοποίησης (στο επόμενο εξάμηνο ή στους επόμενους 12 μήνες):	70,00%	21
Δεν Υπάρχει Προοπτική ή Άγνωστη Προοπτική:	30,00%	9

Αναλυτικά Στοιχεία

	Στο επόμενο εξάμηνο	43,33%	13
	Στους επόμενους 12 μήνες	26,67%	8
	Δε γνωρίζω	30,00%	9
	Σύνολο Απαντήσεων:		30

ΕΦΑΡΜΟΓΗ ΤΗΣ ΠΕΙΘΑΡΧΙΚΗΣ ΔΙΑΔΙΚΑΣΙΑΣ ΣΤΟ ΔΗΜΟΣΙΟ ΤΟΜΕΑ

Υπάρχει Προοπτική Αξιοποίησης (στο επόμενο εξάμηνο ή στους επόμενους 12 μήνες):	53,47%	655
Δεν Υπάρχει Προοπτική ή Άγνωστη Προοπτική:	46,53%	570

Αναλυτικά Στοιχεία

Στο επόμενο εξάμηνο	33,22%	407
Στους επόμενους 12 μήνες	20,24%	248
Ποτέ	0,24%	3
Δε γνωρίζω	46,29%	567
Σύνολο Απαντήσεων:		1225

ΕΦΑΡΜΟΓΗ ΤΟΥ ΚΑΝΟΝΙΣΜΟΥ ΕΝΕΡΓΕΙΑΚΗΣ ΑΠΟΔΟΣΗΣ ΤΩΝ ΚΤΙΡΙΩΝ (ΚΕΝΑΚ)

Υπάρχει Προοπτική Αξιοποίησης (στο επόμενο εξάμηνο ή στους επόμενους 12 μήνες):	54,98%	254
Δεν Υπάρχει Προοπτική ή Άγνωστη Προοπτική:	45,02%	208

Αναλυτικά Στοιχεία

Στο επόμενο εξάμηνο	29,22%	135
Στους επόμενους 12 μήνες	25,76%	119
Ποτέ	0,43%	2
Δε γνωρίζω	44,59%	206
Σύνολο Απαντήσεων:		462

ΕΦΑΡΜΟΓΗ ΤΟΥ ΚΕΝΤΡΙΚΟΥ ΗΛΕΚΤΡΟΝΙΚΟΥ ΜΗΤΡΩΟΥ ΔΗΜΟΣΙΩΝ ΣΥΜΒΑΣΕΩΝ (ΚΗΜΔΗΣ)

Υπάρχει Προοπτική Αξιοποίησης (στο επόμενο εξάμηνο ή στους επόμενους 12 μήνες):	67,89%	129
Δεν Υπάρχει Προοπτική ή Άγνωστη Προοπτική:	32,11%	61

Αναλυτικά Στοιχεία

Στο επόμενο εξάμηνο	47,89%	91
Στους επόμενους 12 μήνες	20,00%	38
Ποτέ	0,53%	1
Δε γνωρίζω	31,58%	60
Σύνολο Απαντήσεων:		190

Η ΑΝΑΛΥΤΙΚΗ ΤΗΣ ΕΚΜΕΤΑΛΛΕΥΣΕΩΣ ΛΟΓΙΣΤΙΚΗ ΣΕ ΦΟΡΕΙΣ ΤΟΥ ΕΣΥΚΑ

Υπάρχει Προοπτική Αξιοποίησης (στο επόμενο εξάμηνο ή στους επόμενους 12 μήνες):	59,09%	13
Δεν Υπάρχει Προοπτική ή Άγνωστη Προοπτική:	40,91%	9

Αναλυτικά Στοιχεία

Στο επόμενο εξάμηνο	45,45%	10
Στους επόμενους 12 μήνες	13,64%	3
Δε γνωρίζω	40,91%	9
Σύνολο Απαντήσεων:		22

Η ΑΡΧΙΤΕΚΤΟΝΙΚΗ ΤΟΥ ΑΠΟΘΕΤΗΡΙΟΥ ΓΙΑ ΤΗ ΔΗΜΟΣΙΑ ΔΙΟΙΚΗΣΗ : Η ΟΠΤΙΚΗ ΤΩΝ ΧΡΗΣΤΩΝ

Υπάρχει Προοπτική Αξιοποίησης (στο επόμενο εξάμηνο ή στους επόμενους 12 μήνες):	50,00%	4
Δεν Υπάρχει Προοπτική ή Άγνωστη Προοπτική:	50,00%	4

Αναλυτικά Στοιχεία

Στο επόμενο εξάμηνο	37,50%	3
Στους επόμενους 12 μήνες	12,50%	1
Δε γνωρίζω	50,00%	4
Σύνολο Απαντήσεων:		8

Η ΕΦΑΡΜΟΓΗ ΤΟΥ ΔΙΕΘΝΟΥΣ ΚΑΙ ΕΥΡΩΠΑΪΚΟΥ ΔΙΚΑΙΟΥ ΠΕΡΙΒΑΛΛΟΝΤΟΣ ΣΤΗΝ ΕΛΛΑΔΑ

Υπάρχει Προοπτική Αξιοποίησης (στο επόμενο εξάμηνο ή στους επόμενους 12 μήνες):	50,14%	184
Δεν Υπάρχει Προοπτική ή Άγνωστη Προοπτική:	49,86%	183

Αναλυτικά Στοιχεία

Στο επόμενο εξάμηνο	32,97%	121
---------------------	--------	-----

Σε περίπτωση που δε χρησιμοποιήθηκαν άμεσα οι γνώσεις και δεξιότητες που αποκτήσατε στο επιμορφωτικό πρόγραμμα που παρακολουθήσατε, θεωρείτε ότι υπάρχει προοπτική να χρησιμοποιηθούν

Αριθμός
Απαντήσεων

	Στους επόμενους 12 μήνες	17,17%	63
	Ποτέ	0,82%	3
	Δε γνωρίζω	49,05%	180
	Σύνολο Απαντήσεων:		367

Η ΕΦΑΡΜΟΓΗ ΤΟΥ ΣΥΣΤΗΜΑΤΟΣ ΕΣΩΤΕΡΙΚΟΥ ΕΛΕΓΧΟΥ ΣΤΟ ΔΗΜΟΣΙΟ ΤΟΜΕΑ

Υπάρχει Προοπτική Αξιοποίησης (στο επόμενο εξάμηνο ή στους επόμενους 12 μήνες):	54,01%	128
Δεν Υπάρχει Προοπτική ή Άγνωστη Προοπτική:	45,99%	109

Αναλυτικά Στοιχεία

	Στο επόμενο εξάμηνο	29,54%	70
	Στους επόμενους 12 μήνες	24,47%	58
	Ποτέ	0,42%	1
	Δε γνωρίζω	45,57%	108
	Σύνολο Απαντήσεων:		237

Η ΕΦΑΡΜΟΓΗ ΤΟΥ ΣΥΣΤΗΜΑΤΟΣ ΕΣΩΤΕΡΙΚΟΥ ΕΛΕΓΧΟΥ ΣΤΟ ΔΗΜΟΣΙΟ ΤΟΜΕΑ

Υπάρχει Προοπτική Αξιοποίησης (στο επόμενο εξάμηνο ή στους επόμενους 12 μήνες):	51,19%	43
Δεν Υπάρχει Προοπτική ή Άγνωστη Προοπτική:	48,81%	41

Αναλυτικά Στοιχεία

	Στο επόμενο εξάμηνο	23,81%	20
	Στους επόμενους 12 μήνες	27,38%	23
	Δε γνωρίζω	48,81%	41
	Σύνολο Απαντήσεων:		84

Η ΚΑΤΑΠΟΛΕΜΗΣΗ ΤΩΝ ΦΑΙΝΟΜΕΝΩΝ ΔΙΑΦΘΟΡΑΣ - ΕΛΕΓΚΤΙΚΟΙ ΜΗΧΑΝΙΣΜΟΙ

Υπάρχει Προοπτική Αξιοποίησης (στο επόμενο εξάμηνο ή στους επόμενους 12 μήνες):	50,23%	554
Δεν Υπάρχει Προοπτική ή Άγνωστη Προοπτική:	49,77%	549

Αναλυτικά Στοιχεία

	Στο επόμενο εξάμηνο	27,83%	307
	Στους επόμενους 12 μήνες	22,39%	247
	Ποτέ	0,73%	8
	Δε γνωρίζω	49,05%	541
	Σύνολο Απαντήσεων:		1103

Η ΚΑΤΑΡΓΗΣΗ ΤΩΝ ΕΠΙΚΥΡΩΣΕΩΝ ΩΣ ΜΕΣΟ ΜΕΙΩΣΗΣ ΤΩΝ ΓΡΑΦΕΙΟΚΡΑΤΙΚΩΝ ΒΑΡΩΝ

Υπάρχει Προοπτική Αξιοποίησης (στο επόμενο εξάμηνο ή στους επόμενους 12 μήνες):	62,48%	318
Δεν Υπάρχει Προοπτική ή Άγνωστη Προοπτική:	37,52%	191

Αναλυτικά Στοιχεία

	Στο επόμενο εξάμηνο	49,90%	254
	Στους επόμενους 12 μήνες	12,57%	64
	Ποτέ	0,59%	3
	Δε γνωρίζω	36,94%	188
	Σύνολο Απαντήσεων:		509

Η ΚΟΙΝΩΝΙΚΗ ΟΙΚΟΝΟΜΙΑ ΩΣ ΕΡΓΑΛΕΙΟ ΚΑΙΝΟΤΟΜΙΑΣ, ΑΠΑΣΧΟΛΗΣΗΣ ΚΑΙ ΚΟΙΝΩΝΙΚΗΣ ΣΥΝΟΧΗΣ

Υπάρχει Προοπτική Αξιοποίησης (στο επόμενο εξάμηνο ή στους επόμενους 12 μήνες):	54,35%	25
Δεν Υπάρχει Προοπτική ή Άγνωστη Προοπτική:	45,65%	21

Αναλυτικά Στοιχεία

	Στο επόμενο εξάμηνο	30,43%	14
	Στους επόμενους 12 μήνες	23,91%	11
	Δε γνωρίζω	45,65%	21
	Σύνολο Απαντήσεων:		46

Η ΠΟΛΗ ΣΕ ΚΡΙΣΗ

Υπάρχει Προοπτική Αξιοποίησης (στο επόμενο εξάμηνο ή στους επόμενους 12 μήνες):	0,00%	0
Δεν Υπάρχει Προοπτική ή Άγνωστη Προοπτική:	100,00%	1
Αναλυτικά Στοιχεία		
Δε γνωρίζω	100,00%	1
Σύνολο Απαντήσεων:		1

Η ΠΡΑΚΤΙΚΗ ΤΗΣ ΔΙΑΠΡΑΓΜΑΤΕΥΣΗΣ

Υπάρχει Προοπτική Αξιοποίησης (στο επόμενο εξάμηνο ή στους επόμενους 12 μήνες):	56,66%	383
Δεν Υπάρχει Προοπτική ή Άγνωστη Προοπτική:	43,34%	293
Αναλυτικά Στοιχεία		
Στο επόμενο εξάμηνο	38,61%	261
Στους επόμενους 12 μήνες	18,05%	122
Ποτέ	0,15%	1
Δε γνωρίζω	43,20%	292
Σύνολο Απαντήσεων:		676

Η ΧΡΗΣΗ ΤΗΣ ORACLE

Υπάρχει Προοπτική Αξιοποίησης (στο επόμενο εξάμηνο ή στους επόμενους 12 μήνες):	73,47%	36
Δεν Υπάρχει Προοπτική ή Άγνωστη Προοπτική:	26,53%	13
Αναλυτικά Στοιχεία		
Στο επόμενο εξάμηνο	51,02%	25
Στους επόμενους 12 μήνες	22,45%	11
Δε γνωρίζω	26,53%	13
Σύνολο Απαντήσεων:		49

ΗΛΕΚΤΡΟΝΙΚΕΣ ΥΠΗΡΕΣΙΕΣ ΜΙΑΣ ΣΤΑΣΗΣ ΜΕΣΑ ΑΠΟ ΤΙΣ ΥΠΟΔΟΜΕΣ ΤΗΣ ΕΘΝΙΚΗΣ ΠΥΛΗΣ ΕΡΜΗΣ

Υπάρχει Προοπτική Αξιοποίησης (στο επόμενο εξάμηνο ή στους επόμενους 12 μήνες):	66,90%	578
Δεν Υπάρχει Προοπτική ή Άγνωστη Προοπτική:	33,10%	286
Αναλυτικά Στοιχεία		
Στο επόμενο εξάμηνο	37,96%	328
Στους επόμενους 12 μήνες	28,94%	250
Ποτέ	0,69%	6
Δε γνωρίζω	32,41%	280
Σύνολο Απαντήσεων:		864

ΗΛΕΚΤΡΟΝΙΚΗ ΓΡΑΜΜΑΤΕΙΑΚΗ ΥΠΟΣΤΗΡΙΞΗ

Υπάρχει Προοπτική Αξιοποίησης (στο επόμενο εξάμηνο ή στους επόμενους 12 μήνες):	50,74%	443
Δεν Υπάρχει Προοπτική ή Άγνωστη Προοπτική:	49,26%	430
Αναλυτικά Στοιχεία		
Στο επόμενο εξάμηνο	35,97%	314
Στους επόμενους 12 μήνες	14,78%	129
Ποτέ	0,34%	3
Δε γνωρίζω	48,91%	427
Σύνολο Απαντήσεων:		873

ΗΛΕΚΤΡΟΝΙΚΗ ΔΙΑΚΥΒΕΡΝΗΣΗ ΚΑΙ ΠΟΛΙΤΕΣ

Υπάρχει Προοπτική Αξιοποίησης (στο επόμενο εξάμηνο ή στους επόμενους 12 μήνες):	51,65%	408
Δεν Υπάρχει Προοπτική ή Άγνωστη Προοπτική:	48,35%	382
Αναλυτικά Στοιχεία		
Στο επόμενο εξάμηνο	25,70%	203
Στους επόμενους 12 μήνες	25,95%	205
Ποτέ	0,89%	7

Δε γνωρίζω	47,47%	375
Σύνολο Απαντήσεων:		790

ΗΛΕΚΤΡΟΝΙΚΗ ΕΚΔΟΣΗ, ΔΙΑΚΙΝΗΣΗ ΚΑΙ ΑΡΧΕΙΟΘΕΤΗΣΗ ΕΓΓΡΑΦΩΝ

Υπάρχει Προοπτική Αξιοποίησης (στο επόμενο εξάμηνο ή στους επόμενους 12 μήνες):	73,08%	19
Δεν Υπάρχει Προοπτική ή Άγνωστη Προοπτική:	26,92%	7

Αναλυτικά Στοιχεία

Στο επόμενο εξάμηνο	23,08%	6
Στους επόμενους 12 μήνες	50,00%	13
Δε γνωρίζω	26,92%	7
Σύνολο Απαντήσεων:		26

ΗΛΕΚΤΡΟΝΙΚΗ ΣΥΝΤΑΓΟΓΡΑΦΗΣΗ: ΕΥΡΩΠΑΪΚΕΣ ΚΑΛΕΣ ΠΡΑΚΤΙΚΕΣ, ΕΜΠΕΙΡΙΕΣ ΚΑΙ ΣΧΕΔΙΟ ΕΦΑΡΜΟΓΗΣ ΓΙΑ ΤΗΝ ΕΛΛΑΔΑ

Υπάρχει Προοπτική Αξιοποίησης (στο επόμενο εξάμηνο ή στους επόμενους 12 μήνες):	75,00%	3
Δεν Υπάρχει Προοπτική ή Άγνωστη Προοπτική:	25,00%	1

Αναλυτικά Στοιχεία

Στους επόμενους 12 μήνες	75,00%	3
Δε γνωρίζω	25,00%	1
Σύνολο Απαντήσεων:		4

ΗΛΕΚΤΡΟΝΙΚΗ ΤΑΥΤΟΠΟΙΗΣΗ-ΒΑΣΙΚΑ ΜΗΤΡΩΑ /ΕΥΡΩΠΑΪΚΑ ΜΗΤΡΩΑ. ΔΙΑΥΓΕΙΑ ΚΑΙ ΜΗΤΡΩΟ ΜΙΣΘΟΔΟΤΟΥΜΕΝΩΝ ΕΛΛΗΝΙΚΟΥ ΔΗΜΟΣΙΟΥ

Υπάρχει Προοπτική Αξιοποίησης (στο επόμενο εξάμηνο ή στους επόμενους 12 μήνες):	42,86%	3
Δεν Υπάρχει Προοπτική ή Άγνωστη Προοπτική:	57,14%	4

Αναλυτικά Στοιχεία

Στο επόμενο εξάμηνο	14,29%	1
Στους επόμενους 12 μήνες	28,57%	2
Δε γνωρίζω	57,14%	4
Σύνολο Απαντήσεων:		7

ΗΛΕΚΤΡΟΝΙΚΟ ΣΥΣΤΗΜΑ ΑΝΤΑΛΛΑΓΗΣ ΠΛΗΡΟΦΟΡΙΩΝ ΜΑΒ (MUTUAL ASSISTANCE BROKER)

Υπάρχει Προοπτική Αξιοποίησης (στο επόμενο εξάμηνο ή στους επόμενους 12 μήνες):	100,00%	3
Δεν Υπάρχει Προοπτική ή Άγνωστη Προοπτική:	0,00%	0

Αναλυτικά Στοιχεία

Στο επόμενο εξάμηνο	100,00%	3
Σύνολο Απαντήσεων:		3

ΗΜΕΡΙΔΑ ΕΝΗΜΕΡΩΣΗΣ ΓΙΑ ΤΗ ΔΙ@ΥΓΕΙΑ II

Υπάρχει Προοπτική Αξιοποίησης (στο επόμενο εξάμηνο ή στους επόμενους 12 μήνες):	45,45%	25
Δεν Υπάρχει Προοπτική ή Άγνωστη Προοπτική:	54,55%	30

Αναλυτικά Στοιχεία

Στο επόμενο εξάμηνο	38,18%	21
Στους επόμενους 12 μήνες	7,27%	4
Δε γνωρίζω	54,55%	30
Σύνολο Απαντήσεων:		55

ΗΜΕΡΙΔΑ ΕΥΑΙΣΘΗΤΟΠΟΙΗΣΗΣ ΓΙΑ ΤΟ ΝΕΟ ΝΟΜΙΚΟ ΠΛΑΙΣΙΟ ΠΟΥ ΑΦΟΡΑ ΤΙΣ ΔΗΜΟΣΙΕΣ ΣΥΜΒΑΣΕΙΣ

Υπάρχει Προοπτική Αξιοποίησης (στο επόμενο εξάμηνο ή στους επόμενους 12 μήνες):	75,84%	113
Δεν Υπάρχει Προοπτική ή Άγνωστη Προοπτική:	24,16%	36

Αναλυτικά Στοιχεία

Στο επόμενο εξάμηνο	49,66%	74
Στους επόμενους 12 μήνες	26,17%	39
Ποτέ	0,67%	1
Δε γνωρίζω	23,49%	35
Σύνολο Απαντήσεων:		149

ΗΜΕΡΙΔΑ ΕΥΑΙΣΘΗΤΟΠΟΙΗΣΗΣ ΚΑΙ ΕΠΙΜΟΡΦΩΣΗΣ ΣΤΕΛΕΧΩΝ ΤΗΣ ΠΕΡΙΦΕΡΕΙΑΚΗΣ ΚΑΙ ΤΟΠΙΚΗΣ ΑΥΤΟΔΙΟΙΚΗΣΗΣ ΓΙΑ ΤΗΝ ΥΠΟΣΤΗΡΙΞΗ ΤΩΝ ΠΟΛΙΤΙΚΩΝ ΙΣΟΤΗΤΑΣ ΤΩΝ ΦΥΛΩΝ

Υπάρχει Προοπτική Αξιοποίησης (στο επόμενο εξάμηνο ή στους επόμενους 12 μήνες):	37,80%	48
Δεν Υπάρχει Προοπτική ή Άγνωστη Προοπτική:	62,20%	79

Αναλυτικά Στοιχεία

Στο επόμενο εξάμηνο	20,47%	26
Στους επόμενους 12 μήνες	17,32%	22
Ποτέ	2,36%	3
Δε γνωρίζω	59,84%	76
Σύνολο Απαντήσεων:		127

ΗΜΕΡΙΔΑ ΕΥΑΙΣΘΗΤΟΠΟΙΗΣΗΣ ΣΤΕΛΕΧΩΝ ΚΑΙ ΕΚΠΑΙΔΕΥΤΙΚΩΝ ΤΗΣ ΠΡΟΣΧΟΛΙΚΗΣ ΚΑΙ ΠΡΩΤΟΒΑΘΜΙΑΣ ΕΚΠΑΙΔΕΥΣΗΣ ΣΕ ΘΕΜΑΤΑ ΔΙΑΚΡΙΣΕΩΝ ΚΑΙ ΙΣΟΤΗΤΑΣ ΤΩΝ ΦΥΛΩΝ

Υπάρχει Προοπτική Αξιοποίησης (στο επόμενο εξάμηνο ή στους επόμενους 12 μήνες):	75,00%	3
Δεν Υπάρχει Προοπτική ή Άγνωστη Προοπτική:	25,00%	1

Αναλυτικά Στοιχεία

Στο επόμενο εξάμηνο	75,00%	3
Δε γνωρίζω	25,00%	1
Σύνολο Απαντήσεων:		4

ΘΕΜΑΤΑ ΗΛΕΚΤΡΟΝΙΚΗΣ ΜΑΘΗΣΗΣ ΚΑΙ ΑΝΑΠΤΥΞΗΣ ΕΚΠΑΙΔΕΥΤΙΚΟΥ ΥΛΙΚΟΥ-ΕΡΓΑΛΕΙΑ WEB 2.0 ΓΙΑ ΤΟΥΣ ΠΡΕΣΒΕΥΤΕΣ ETWINNING

Υπάρχει Προοπτική Αξιοποίησης (στο επόμενο εξάμηνο ή στους επόμενους 12 μήνες):	83,33%	5
Δεν Υπάρχει Προοπτική ή Άγνωστη Προοπτική:	16,67%	1

Αναλυτικά Στοιχεία

Στο επόμενο εξάμηνο	33,33%	2
Στους επόμενους 12 μήνες	50,00%	3
Δε γνωρίζω	16,67%	1
Σύνολο Απαντήσεων:		6

ΘΕΜΑΤΑ ΜΕΤΑΝΑΣΤΕΥΤΙΚΗΣ ΝΟΜΟΘΕΣΙΑΣ: ΑΠΛΟΠΟΙΗΣΗ ΔΙΟΙΚΗΤΙΚΩΝ ΔΙΑΔΙΚΑΣΙΩΝ ΓΙΑ ΤΗΝ ΕΚΔΟΣΗ ΑΔΕΙΩΝ ΔΙΑΜΟΝΗΣ

Υπάρχει Προοπτική Αξιοποίησης (στο επόμενο εξάμηνο ή στους επόμενους 12 μήνες):	66,67%	16
Δεν Υπάρχει Προοπτική ή Άγνωστη Προοπτική:	33,33%	8

Αναλυτικά Στοιχεία

Στο επόμενο εξάμηνο	50,00%	12
Στους επόμενους 12 μήνες	16,67%	4
Δε γνωρίζω	33,33%	8
Σύνολο Απαντήσεων:		24

ΘΕΜΑΤΑ ΠΟΛΙΤΙΚΗΣ ΚΑΙ ΣΤΡΑΤΗΓΙΚΗΣ ΤΗΣ ΟΙΚΟΝΟΜΙΚΗΣ ΡΥΘΜΙΣΗΣ ΣΤΗΝ ΥΔΡΕΥΣΗ ΚΑΙ ΑΠΟΧΕΤΕΥΣΗ

Υπάρχει Προοπτική Αξιοποίησης (στο επόμενο εξάμηνο ή στους επόμενους 12 μήνες):	60,00%	3
Δεν Υπάρχει Προοπτική ή Άγνωστη Προοπτική:	40,00%	2

Αναλυτικά Στοιχεία

Στο επόμενο εξάμηνο	20,00%	1
Στους επόμενους 12 μήνες	40,00%	2
Δε γνωρίζω	40,00%	2
Σύνολο Απαντήσεων:		5

ΘΕΜΑΤΑ ΦΟΡΟΛΟΓΙΑΣ ΚΕΦΑΛΑΙΟΥ

Υπάρχει Προοπτική Αξιοποίησης (στο επόμενο εξάμηνο ή στους επόμενους 12 μήνες):	57,78%	26
Δεν Υπάρχει Προοπτική ή Άγνωστη Προοπτική:	42,22%	19

Αναλυτικά Στοιχεία

Στο επόμενο εξάμηνο	44,44%	20
Στους επόμενους 12 μήνες	13,33%	6
Ποτέ	2,22%	1

Δε γνωρίζω	40,00%	18
Σύνολο Απαντήσεων:		45

ΘΕΣΜΙΚΟ ΠΛΑΙΣΙΟ, ΑΔΕΙΟΔΟΤΗΣΗ ΚΑΙ ΕΦΑΡΜΟΓΕΣ ΑΝΑΝΕΩΣΙΜΩΝ ΠΗΓΩΝ ΕΝΕΡΓΕΙΑΣ

Υπάρχει Προοπτική Αξιοποίησης (στο επόμενο εξάμηνο ή στους επόμενους 12 μήνες):	48,24%	151
Δεν Υπάρχει Προοπτική ή Άγνωστη Προοπτική:	51,76%	162

Αναλυτικά Στοιχεία

Στο επόμενο εξάμηνο	24,60%	77
Στους επόμενους 12 μήνες	23,64%	74
Ποτέ	0,96%	3
Δε γνωρίζω	50,80%	159
Σύνολο Απαντήσεων:		313

ΙΘΑΓΕΝΕΙΑ-ΠΟΛΙΤΟΓΡΑΦΗΣΗ

Υπάρχει Προοπτική Αξιοποίησης (στο επόμενο εξάμηνο ή στους επόμενους 12 μήνες):	45,83%	22
Δεν Υπάρχει Προοπτική ή Άγνωστη Προοπτική:	54,17%	26

Αναλυτικά Στοιχεία

Στο επόμενο εξάμηνο	41,67%	20
Στους επόμενους 12 μήνες	4,17%	2
Ποτέ	2,08%	1
Δε γνωρίζω	52,08%	25
Σύνολο Απαντήσεων:		48

ΙΘΑΓΕΝΕΙΑ-ΠΟΛΙΤΟΓΡΑΦΗΣΗ ΔΗΜΟΤΟΛΟΓΙΟ

Υπάρχει Προοπτική Αξιοποίησης (στο επόμενο εξάμηνο ή στους επόμενους 12 μήνες):	46,67%	28
Δεν Υπάρχει Προοπτική ή Άγνωστη Προοπτική:	53,33%	32

Αναλυτικά Στοιχεία

Στο επόμενο εξάμηνο	35,00%	21
Στους επόμενους 12 μήνες	11,67%	7
Δε γνωρίζω	53,33%	32
Σύνολο Απαντήσεων:		60

ΚΑΘΕΣΤΩΣ ΠΑΡΑΚΟΛΟΥΘΗΣΗΣ ΤΩΝ ΠΑΡΟΧΩΝ ΥΠΗΡΕΣΙΩΝ ΥΔΡΕΥΣΗΣ ΚΑΙ ΑΠΟΧΕΤΕΥΣΗΣ

Υπάρχει Προοπτική Αξιοποίησης (στο επόμενο εξάμηνο ή στους επόμενους 12 μήνες):	50,00%	2
Δεν Υπάρχει Προοπτική ή Άγνωστη Προοπτική:	50,00%	2

Αναλυτικά Στοιχεία

Στο επόμενο εξάμηνο	25,00%	1
Στους επόμενους 12 μήνες	25,00%	1
Δε γνωρίζω	50,00%	2
Σύνολο Απαντήσεων:		4

ΚΑΝΟΝΙΣΜΟΣ ΒΟΥΛΗΣ ΚΑΙ ΣΥΝΤΑΓΜΑ

Υπάρχει Προοπτική Αξιοποίησης (στο επόμενο εξάμηνο ή στους επόμενους 12 μήνες):	44,44%	24
Δεν Υπάρχει Προοπτική ή Άγνωστη Προοπτική:	55,56%	30

Αναλυτικά Στοιχεία

Στο επόμενο εξάμηνο	25,93%	14
Στους επόμενους 12 μήνες	18,52%	10
Ποτέ	1,85%	1
Δε γνωρίζω	53,70%	29
Σύνολο Απαντήσεων:		54

ΚΑΤΑΡΤΙΣΗ ΕΡΓΑΖΟΜΕΝΩΝ ΣΕ ΜΟΝΑΔΕΣ ΔΙΑΦΑΝΕΙΑΣ ΚΑΙ ΗΛΕΚΤΡΟΝΙΚΗΣ ΔΙΑΚΥΒΕΡΝΗΣΗΣ

Υπάρχει Προοπτική Αξιοποίησης (στο επόμενο εξάμηνο ή στους επόμενους 12 μήνες):	64,29%	9
Δεν Υπάρχει Προοπτική ή Άγνωστη Προοπτική:	35,71%	5

Αναλυτικά Στοιχεία

Στο επόμενο εξάμηνο	42,86%	6
Στους επόμενους 12 μήνες	21,43%	3
Δε γνωρίζω	35,71%	5
Σύνολο Απαντήσεων:		14

ΚΙΝΗΤΙΚΟΤΗΤΑ ΣΤΗ ΔΗΜΟΣΙΑ ΔΙΟΙΚΗΣΗ (ΚΕΝΤΡΙΚΗ ΔΙΟΙΚΗΣΗ ΚΑΙ ΤΟΠΙΚΗ ΑΥΤΟΔΙΟΙΚΗΣΗ)

Υπάρχει Προοπτική Αξιοποίησης (στο επόμενο εξάμηνο ή στους επόμενους 12 μήνες):	57,14%	4
Δεν Υπάρχει Προοπτική ή Άγνωστη Προοπτική:	42,86%	3

Αναλυτικά Στοιχεία

Στους επόμενους 12 μήνες	57,14%	4
Δε γνωρίζω	42,86%	3
Σύνολο Απαντήσεων:		7

ΚΡΑΤΙΚΕΣ ΕΝΙΣΧΥΣΕΙΣ "ΘΕΣΜΙΚΟ ΠΛΑΙΣΙΟ ΚΑΙ ΔΙΑΔΙΚΑΣΙΕΣ ΕΓΚΡΙΣΗΣ ΚΑΙ ΕΛΕΓΧΟΥ"

Υπάρχει Προοπτική Αξιοποίησης (στο επόμενο εξάμηνο ή στους επόμενους 12 μήνες):	64,44%	29
Δεν Υπάρχει Προοπτική ή Άγνωστη Προοπτική:	35,56%	16

Αναλυτικά Στοιχεία

Στο επόμενο εξάμηνο	48,89%	22
Στους επόμενους 12 μήνες	15,56%	7
Δε γνωρίζω	35,56%	16
Σύνολο Απαντήσεων:		45

ΚΡΑΤΙΚΕΣ ΠΡΟΜΗΘΕΙΕΣ

Υπάρχει Προοπτική Αξιοποίησης (στο επόμενο εξάμηνο ή στους επόμενους 12 μήνες):	61,28%	326
Δεν Υπάρχει Προοπτική ή Άγνωστη Προοπτική:	38,72%	206

Αναλυτικά Στοιχεία

Στο επόμενο εξάμηνο	40,60%	216
Στους επόμενους 12 μήνες	20,68%	110
Ποτέ	0,56%	3
Δε γνωρίζω	38,16%	203
Σύνολο Απαντήσεων:		532

ΚΩΔΙΚΑΣ ΚΑΤΑΣΤΑΣΗΣ ΔΗΜΟΤΙΚΩΝ ΥΠΑΛΛΗΛΩΝ

Υπάρχει Προοπτική Αξιοποίησης (στο επόμενο εξάμηνο ή στους επόμενους 12 μήνες):	55,19%	186
Δεν Υπάρχει Προοπτική ή Άγνωστη Προοπτική:	44,81%	151

Αναλυτικά Στοιχεία

Στο επόμενο εξάμηνο	41,84%	141
Στους επόμενους 12 μήνες	13,35%	45
Ποτέ	0,59%	2
Δε γνωρίζω	44,21%	149
Σύνολο Απαντήσεων:		337

ΚΩΔΙΚΑΣ ΦΟΡΟΛΟΓΙΚΗΣ ΔΙΑΔΙΚΑΣΙΑΣ

Υπάρχει Προοπτική Αξιοποίησης (στο επόμενο εξάμηνο ή στους επόμενους 12 μήνες):	53,45%	31
Δεν Υπάρχει Προοπτική ή Άγνωστη Προοπτική:	46,55%	27

Αναλυτικά Στοιχεία

Στο επόμενο εξάμηνο	37,93%	22
Στους επόμενους 12 μήνες	15,52%	9
Ποτέ	1,72%	1

Δε γνωρίζω	44,83%	26
Σύνολο Απαντήσεων:		58

ΚΩΔΙΚΟΠΟΙΗΣΗ ΝΟΜΟΘΕΣΙΑΣ ΔΗΜΟΣΙΩΝ ΕΡΓΩΝ, ΠΡΟΤΥΠΑ-ΠΡΟΔΙΑΓΡΑΦΕΣ-ΚΑΝΟΝΙΣΜΟΙ

Υπάρχει Προοπτική Αξιοποίησης (στο επόμενο εξάμηνο ή στους επόμενους 12 μήνες):	63,05%	389
Δεν Υπάρχει Προοπτική ή Άγνωστη Προοπτική:	36,95%	228

Αναλυτικά Στοιχεία

Στο επόμενο εξάμηνο	46,52%	287
Στους επόμενους 12 μήνες	16,53%	102
Ποτέ	0,16%	1
Δε γνωρίζω	36,79%	227
Σύνολο Απαντήσεων:		617

ΛΟΓΙΣΤΙΚΟ ΔΗΜΟΣΙΟΥ- ΠΡΟΫΠΟΛΟΓΙΣΜΟΣ, ΕΛΕΓΧΟΣ, ΛΟΓΙΣΤΙΚΗ ΝΟΜΙΚΩΝ ΠΡΟΣΩΠΩΝ ΔΗΜΟΣΙΟΥ ΔΙΚΑΙΟΥ

Υπάρχει Προοπτική Αξιοποίησης (στο επόμενο εξάμηνο ή στους επόμενους 12 μήνες):	60,67%	54
Δεν Υπάρχει Προοπτική ή Άγνωστη Προοπτική:	39,33%	35

Αναλυτικά Στοιχεία

Στο επόμενο εξάμηνο	40,45%	36
Στους επόμενους 12 μήνες	20,22%	18
Δε γνωρίζω	39,33%	35
Σύνολο Απαντήσεων:		89

ΜΑΝΑΤΖΜΕΝΤ ΥΠΗΡΕΣΙΩΝ ΥΓΕΙΑΣ

Υπάρχει Προοπτική Αξιοποίησης (στο επόμενο εξάμηνο ή στους επόμενους 12 μήνες):	42,07%	366
Δεν Υπάρχει Προοπτική ή Άγνωστη Προοπτική:	57,93%	504

Αναλυτικά Στοιχεία

Στο επόμενο εξάμηνο	20,69%	180
Στους επόμενους 12 μήνες	21,38%	186
Ποτέ	1,15%	10
Δε γνωρίζω	56,78%	494
Σύνολο Απαντήσεων:		870

ΜΕΘΟΔΟΙ ΑΝΑΚΤΗΣΗΣ ΠΕΡΙΟΥΣΙΑΚΩΝ ΣΤΟΙΧΕΙΩΝ

Υπάρχει Προοπτική Αξιοποίησης (στο επόμενο εξάμηνο ή στους επόμενους 12 μήνες):	20,00%	2
Δεν Υπάρχει Προοπτική ή Άγνωστη Προοπτική:	80,00%	8

Αναλυτικά Στοιχεία

Στο επόμενο εξάμηνο	10,00%	1
Στους επόμενους 12 μήνες	10,00%	1
Δε γνωρίζω	80,00%	8
Σύνολο Απαντήσεων:		10

ΜΕΘΟΔΟΙ ΕΜΜΕΣΟΥ ΠΡΟΣΔΙΟΡΙΣΜΟΥ ΤΗΣ ΦΟΡΟΛΟΓΗΤΕΑΣ ΥΛΗΣ

Υπάρχει Προοπτική Αξιοποίησης (στο επόμενο εξάμηνο ή στους επόμενους 12 μήνες):	68,42%	26
Δεν Υπάρχει Προοπτική ή Άγνωστη Προοπτική:	31,58%	12

Αναλυτικά Στοιχεία

Στο επόμενο εξάμηνο	34,21%	13
Στους επόμενους 12 μήνες	34,21%	13
Δε γνωρίζω	31,58%	12
Σύνολο Απαντήσεων:		38

ΜΕΘΟΔΟΙ ΕΝΤΟΠΙΣΜΟΥ ΑΠΑΤΗΣ ΜΕΣΩ ΠΙΣΤΩΤΙΚΩΝ ΚΑΡΤΩΝ

Υπάρχει Προοπτική Αξιοποίησης (στο επόμενο εξάμηνο ή στους επόμενους 12 μήνες):	25,00%	1
Δεν Υπάρχει Προοπτική ή Άγνωστη Προοπτική:	75,00%	3

Αναλυτικά Στοιχεία

	Στους επόμενους 12 μήνες	25,00%	1
	Δε γνωρίζω	75,00%	3
	Σύνολο Απαντήσεων:		4

ΜΕΘΟΔΟΙ ΕΝΤΟΠΙΣΜΟΥ ΞΕΠΛΥΜΑΤΟΣ ΧΡΗΜΑΤΟΣ ΚΑΙ ΦΟΡΟΔΙΑΦΥΓΗΣ

Υπάρχει Προοπτική Αξιοποίησης (στο επόμενο εξάμηνο ή στους επόμενους 12 μήνες):	42,86%	3
Δεν Υπάρχει Προοπτική ή Άγνωστη Προοπτική:	57,14%	4

Αναλυτικά Στοιχεία

Στο επόμενο εξάμηνο	42,86%	3
Δε γνωρίζω	57,14%	4
Σύνολο Απαντήσεων:		7

ΜΕΘΟΔΟΙ ΕΝΤΟΠΙΣΜΟΥ ΦΟΡΟΔΙΑΦΥΓΗΣ ΣΤΟ ΔΙΕΘΝΕΣ ΕΜΠΟΡΙΟ

Υπάρχει Προοπτική Αξιοποίησης (στο επόμενο εξάμηνο ή στους επόμενους 12 μήνες):	57,14%	8
Δεν Υπάρχει Προοπτική ή Άγνωστη Προοπτική:	42,86%	6

Αναλυτικά Στοιχεία

Στο επόμενο εξάμηνο	14,29%	2
Στους επόμενους 12 μήνες	42,86%	6
Δε γνωρίζω	42,86%	6
Σύνολο Απαντήσεων:		14

ΜΕΘΟΔΟΙ ΕΞΕΤΑΣΗΣ ΕΜΠΟΡΕΥΜΑΤΟΚΙΒΩΤΙΩΝ ΚΑΤΑ ΤΟΝ ΤΕΛΩΝΕΙΑΚΟ ΕΛΕΓΧΟ

Υπάρχει Προοπτική Αξιοποίησης (στο επόμενο εξάμηνο ή στους επόμενους 12 μήνες):	42,86%	3
Δεν Υπάρχει Προοπτική ή Άγνωστη Προοπτική:	57,14%	4

Αναλυτικά Στοιχεία

Στο επόμενο εξάμηνο	28,57%	2
Στους επόμενους 12 μήνες	14,29%	1
Δε γνωρίζω	57,14%	4
Σύνολο Απαντήσεων:		7

ΜΕΘΟΔΟΙ ΕΡΕΥΝΑΣ ΠΕΡΙΠΤΩΣΕΩΝ ΛΑΘΡΕΜΠΟΡΙΟΥ ΚΑΙ ΠΑΡΑΝΟΜΟΥ ΔΙΕΘΝΟΥΣ ΕΜΠΟΡΙΟΥ ΠΡΟΪΟΝΤΩΝ ΑΠΟΜΙΜΗΣΗΣ

Υπάρχει Προοπτική Αξιοποίησης (στο επόμενο εξάμηνο ή στους επόμενους 12 μήνες):	41,18%	7
Δεν Υπάρχει Προοπτική ή Άγνωστη Προοπτική:	58,82%	10

Αναλυτικά Στοιχεία

Στο επόμενο εξάμηνο	29,41%	5
Στους επόμενους 12 μήνες	11,76%	2
Δε γνωρίζω	58,82%	10
Σύνολο Απαντήσεων:		17

ΜΕΘΟΔΟΙ ΕΡΕΥΝΑΣ ΥΠΟΘΕΣΕΩΝ ΦΟΡΟΔΙΑΦΥΓΗΣ

Υπάρχει Προοπτική Αξιοποίησης (στο επόμενο εξάμηνο ή στους επόμενους 12 μήνες):	48,00%	12
Δεν Υπάρχει Προοπτική ή Άγνωστη Προοπτική:	52,00%	13

Αναλυτικά Στοιχεία

Στο επόμενο εξάμηνο	32,00%	8
Στους επόμενους 12 μήνες	16,00%	4
Δε γνωρίζω	52,00%	13
Σύνολο Απαντήσεων:		25

ΜΕΘΟΔΟΛΟΓΙΑ ΚΑΙ ΕΡΓΑΛΕΙΑ ΣΥΝΘΕΣΗΣ ΠΑΡΟΥΣΙΑΣΕΩΝ

Υπάρχει Προοπτική Αξιοποίησης (στο επόμενο εξάμηνο ή στους επόμενους 12 μήνες):	58,82%	20
Δεν Υπάρχει Προοπτική ή Άγνωστη Προοπτική:	41,18%	14

Αναλυτικά Στοιχεία

Στο επόμενο εξάμηνο	32,35%	11
Στους επόμενους 12 μήνες	26,47%	9

Δε γνωρίζω	41,18%	14
Σύνολο Απαντήσεων:		34

ΜΕΘΟΔΟΛΟΓΙΑ ΚΑΙ ΠΡΑΚΤΙΚΕΣ ΔΙΕΝΕΡΓΕΙΑΣ ΔΙΑΧΕΙΡΙΣΤΙΚΩΝ ΕΛΕΓΧΩΝ

Υπάρχει Προοπτική Αξιοποίησης (στο επόμενο εξάμηνο ή στους επόμενους 12 μήνες):	53,06%	26
Δεν Υπάρχει Προοπτική ή Άγνωστη Προοπτική:	46,94%	23

Αναλυτικά Στοιχεία

Στο επόμενο εξάμηνο	30,61%	15
Στους επόμενους 12 μήνες	22,45%	11
Ποτέ	2,04%	1
Δε γνωρίζω	44,90%	22
Σύνολο Απαντήσεων:		49

ΜΕΙΩΣΗ ΓΡΑΦΕΙΟΚΡΑΤΙΚΩΝ ΒΑΡΩΝ ΚΑΙ ΔΙΟΙΚΗΤΙΚΩΝ ΕΠΙΒΑΡΥΝΣΕΩΝ

Υπάρχει Προοπτική Αξιοποίησης (στο επόμενο εξάμηνο ή στους επόμενους 12 μήνες):	50,88%	115
Δεν Υπάρχει Προοπτική ή Άγνωστη Προοπτική:	49,12%	111

Αναλυτικά Στοιχεία

Στο επόμενο εξάμηνο	23,01%	52
Στους επόμενους 12 μήνες	27,88%	63
Δε γνωρίζω	49,12%	111
Σύνολο Απαντήσεων:		226

ΜΕΙΩΣΗ ΔΙΟΙΚΗΤΙΚΩΝ ΒΑΡΩΝ ΜΕΣΩ ΤΟΥ ΜΟΝΤΕΛΟΥ ΑΤΥΠΗΣ ΠΡΟΛΗΠΤΙΚΗΣ ΠΡΟΣΕΓΓΙΣΗΣ ΣΕ ΤΟΠΙΚΟ ΕΠΙΠΕΔΟ

Υπάρχει Προοπτική Αξιοποίησης (στο επόμενο εξάμηνο ή στους επόμενους 12 μήνες):	50,00%	4
Δεν Υπάρχει Προοπτική ή Άγνωστη Προοπτική:	50,00%	4

Αναλυτικά Στοιχεία

Στο επόμενο εξάμηνο	12,50%	1
Στους επόμενους 12 μήνες	37,50%	3
Δε γνωρίζω	50,00%	4
Σύνολο Απαντήσεων:		8

ΜΕΙΩΣΗ ΔΙΟΙΚΗΤΙΚΩΝ ΒΑΡΩΝ ΜΕΣΩ ΤΟΥ ΜΟΝΤΕΛΟΥ ΑΤΥΠΗΣ ΠΡΟΛΗΠΤΙΚΗΣ ΠΡΟΣΕΓΓΙΣΗΣ ΣΕ ΤΟΠΙΚΟ ΕΠΙΠΕΔΟ (Β)

Υπάρχει Προοπτική Αξιοποίησης (στο επόμενο εξάμηνο ή στους επόμενους 12 μήνες):	75,00%	6
Δεν Υπάρχει Προοπτική ή Άγνωστη Προοπτική:	25,00%	2

Αναλυτικά Στοιχεία

Στο επόμενο εξάμηνο	37,50%	3
Στους επόμενους 12 μήνες	37,50%	3
Δε γνωρίζω	25,00%	2
Σύνολο Απαντήσεων:		8

ΜΕΙΩΣΗ ΤΩΝ ΔΙΟΙΚΗΤΙΚΩΝ ΒΑΡΩΝ ΚΑΙ ΑΠΛΟΥΣΤΕΥΣΗ ΔΙΑΔΙΚΑΣΙΩΝ ΣΤΟ ΕΠΙΠΕΔΟ ΤΗΣ ΕΠΑΦΗΣ ΜΕ ΤΟΥΣ ΠΟΛΙΤΕΣ (ΙΙΙ)

Υπάρχει Προοπτική Αξιοποίησης (στο επόμενο εξάμηνο ή στους επόμενους 12 μήνες):	75,00%	6
Δεν Υπάρχει Προοπτική ή Άγνωστη Προοπτική:	25,00%	2

Αναλυτικά Στοιχεία

Στο επόμενο εξάμηνο	37,50%	3
Στους επόμενους 12 μήνες	37,50%	3
Ποτέ	12,50%	1
Δε γνωρίζω	12,50%	1
Σύνολο Απαντήσεων:		8

ΜΕΙΩΣΗ ΤΩΝ ΔΙΟΙΚΗΤΙΚΩΝ ΒΑΡΩΝ ΚΑΙ ΑΠΛΟΥΣΤΕΥΣΗ ΔΙΑΔΙΚΑΣΙΩΝ ΣΤΟ ΕΠΙΠΕΔΟ ΤΗΣ ΕΠΑΦΗΣ ΜΕ ΤΟΥΣ ΠΟΛΙΤΕΣ (Ι)

Υπάρχει Προοπτική Αξιοποίησης (στο επόμενο εξάμηνο ή στους επόμενους 12 μήνες):	80,00%	4
Δεν Υπάρχει Προοπτική ή Άγνωστη Προοπτική:	20,00%	1

Αναλυτικά Στοιχεία

Σε περίπτωση που δε χρησιμοποιήθηκαν άμεσα οι γνώσεις και δεξιότητες που αποκτήσατε στο επιμορφωτικό πρόγραμμα που παρακολουθήσατε, θεωρείτε ότι υπάρχει προοπτική να χρησιμοποιηθούν

Αριθμός
Απαντήσεων

	Στο επόμενο εξάμηνο	40,00%	2
	Στους επόμενους 12 μήνες	40,00%	2
	Δε γνωρίζω	20,00%	1
	Σύνολο Απαντήσεων:		5

ΜΕΙΩΣΗ ΤΩΝ ΔΙΟΙΚΗΤΙΚΩΝ ΒΑΡΩΝ ΚΑΙ ΑΠΛΟΥΣΤΕΥΣΗ ΔΙΑΔΙΚΑΣΙΩΝ ΣΤΟ ΕΠΙΠΕΔΟ ΤΗΣ ΕΠΑΦΗΣ ΜΕ ΤΟΥΣ ΠΟΛΙΤΕΣ (II)

Υπάρχει Προοπτική Αξιοποίησης (στο επόμενο εξάμηνο ή στους επόμενους 12 μήνες):	54,55%	6
Δεν Υπάρχει Προοπτική ή Άγνωστη Προοπτική:	45,45%	5

Αναλυτικά Στοιχεία

	Στο επόμενο εξάμηνο	18,18%	2
	Στους επόμενους 12 μήνες	36,36%	4
	Ποτέ	9,09%	1
	Δε γνωρίζω	36,36%	4
	Σύνολο Απαντήσεων:		11

ΜΕΛΕΤΕΣ ΠΕΡΙΠΤΩΣΗΣ ΣΤΗΝ ΕΚΠΑΙΔΕΥΣΗ ΚΑΙ ΑΞΙΟΛΟΓΗΣΗ ΕΚΠΑΙΔΕΥΤΙΚΩΝ ΔΡΑΣΕΩΝ ΕΝΗΛΙΚΩΝ

Υπάρχει Προοπτική Αξιοποίησης (στο επόμενο εξάμηνο ή στους επόμενους 12 μήνες):	0,00%	0
Δεν Υπάρχει Προοπτική ή Άγνωστη Προοπτική:	100,00%	1

Αναλυτικά Στοιχεία

Δε γνωρίζω	100,00%	1
Σύνολο Απαντήσεων:		1

ΜΕΛΕΤΗ ΠΕΡΙΠΤΩΣΗΣ ΤΗΣ ΕΦΑΡΜΟΓΗΣ ΤΟΥ ΣΥΣΤΗΜΑΤΟΣ ΕΣΩΤΕΡΙΚΟΥ ΕΛΕΓΧΟΥ ΣΤΟ ΥΠΟΥΡΓΕΙΟ ΟΙΚΟΝΟΜΙΚΩΝ

Υπάρχει Προοπτική Αξιοποίησης (στο επόμενο εξάμηνο ή στους επόμενους 12 μήνες):	59,62%	31
Δεν Υπάρχει Προοπτική ή Άγνωστη Προοπτική:	40,38%	21

Αναλυτικά Στοιχεία

	Στο επόμενο εξάμηνο	38,46%	20
	Στους επόμενους 12 μήνες	21,15%	11
	Ποτέ	5,77%	3
	Δε γνωρίζω	34,62%	18
	Σύνολο Απαντήσεων:		52

ΜΗΤΡΟΠΟΛΙΤΙΚΑ ΔΙΚΤΥΑ ΜΑΝ ΚΑΙ ΣΥΖΕΥΞΙΣ

Υπάρχει Προοπτική Αξιοποίησης (στο επόμενο εξάμηνο ή στους επόμενους 12 μήνες):	67,16%	45
Δεν Υπάρχει Προοπτική ή Άγνωστη Προοπτική:	32,84%	22

Αναλυτικά Στοιχεία

	Στο επόμενο εξάμηνο	34,33%	23
	Στους επόμενους 12 μήνες	32,84%	22
	Ποτέ	1,49%	1
	Δε γνωρίζω	31,34%	21
	Σύνολο Απαντήσεων:		67

ΜΗΧΑΝΙΣΜΟΙ ΕΛΕΓΧΟΥ ΚΑΙ ΒΕΛΤΙΩΣΗΣ ΤΗΣ ΑΠΟΔΟΤΙΚΟΤΗΤΑΣ ΕΛΕΓΚΤΙΚΩΝ ΟΡΓΑΝΩΝ (Ε.Ν.Α)

Υπάρχει Προοπτική Αξιοποίησης (στο επόμενο εξάμηνο ή στους επόμενους 12 μήνες):	50,00%	3
Δεν Υπάρχει Προοπτική ή Άγνωστη Προοπτική:	50,00%	3

Αναλυτικά Στοιχεία

	Στο επόμενο εξάμηνο	16,67%	1
	Στους επόμενους 12 μήνες	33,33%	2
	Δε γνωρίζω	50,00%	3
	Σύνολο Απαντήσεων:		6

ΜΗΧΑΝΙΣΜΟΙ ΕΛΕΓΧΟΥ ΤΗΣ ΑΓΟΡΑΣ

Υπάρχει Προοπτική Αξιοποίησης (στο επόμενο εξάμηνο ή στους επόμενους 12 μήνες):	27,27%	3
Δεν Υπάρχει Προοπτική ή Άγνωστη Προοπτική:	72,73%	8

Αναλυτικά Στοιχεία

Στο επόμενο εξάμηνο	9,09%	1
Στους επόμενους 12 μήνες	18,18%	2
Δε γνωρίζω	72,73%	8
Σύνολο Απαντήσεων:		11

Νέα Εθνική Στρατηγική και προοπτικές για τη Μετανάστευση: Κώδικας Μετανάστευσης και Κοινωνικής Ένταξης

Υπάρχει Προοπτική Αξιοποίησης (στο επόμενο εξάμηνο ή στους επόμενους 12 μήνες):	58,82%	40
Δεν Υπάρχει Προοπτική ή Άγνωστη Προοπτική:	41,18%	28

Αναλυτικά Στοιχεία

Στο επόμενο εξάμηνο	42,65%	29
Στους επόμενους 12 μήνες	16,18%	11
Δε γνωρίζω	41,18%	28
Σύνολο Απαντήσεων:		68

ΝΕΟ ΘΕΣΜΙΚΟ ΠΛΑΙΣΙΟ ΓΝΩΣΤΟΠΟΙΗΣΗΣ ΓΙΑ ΓΥΜΝΑΣΤΗΡΙΑ ΚΑΙ ΣΥΝΑΦΕΙΣ ΔΡΑΣΤΗΡΙΟΤΗΤΣ

Υπάρχει Προοπτική Αξιοποίησης (στο επόμενο εξάμηνο ή στους επόμενους 12 μήνες):	50,00%	1
Δεν Υπάρχει Προοπτική ή Άγνωστη Προοπτική:	50,00%	1

Αναλυτικά Στοιχεία

Στο επόμενο εξάμηνο	50,00%	1
Δε γνωρίζω	50,00%	1
Σύνολο Απαντήσεων:		2

ΝΕΟ ΝΟΜΟΘΕΤΙΚΟ ΠΛΑΙΣΙΟ ΓΙΑ ΡΥΘΜΙΣΕΙΣ ΠΟΛΕΟΔΟΜΙΚΩΝ ΘΕΜΑΤΩΝ-ΤΡΟΠΟΠΟΙΗΣΗ ΡΥΜΟΤΟΜΙΚΩΝ ΣΧΕΔΙΩΝ/ ΑΡΣΗ ΡΥΜΟΤΟΜΙΚΗΣ ΑΠΑΛΛΟΤΡΙΩΣΗΣ

Υπάρχει Προοπτική Αξιοποίησης (στο επόμενο εξάμηνο ή στους επόμενους 12 μήνες):	69,23%	18
Δεν Υπάρχει Προοπτική ή Άγνωστη Προοπτική:	30,77%	8

Αναλυτικά Στοιχεία

Στο επόμενο εξάμηνο	46,15%	12
Στους επόμενους 12 μήνες	23,08%	6
Ποτέ	7,69%	2
Δε γνωρίζω	23,08%	6
Σύνολο Απαντήσεων:		26

ΝΕΟΣ ΟΙΚΟΔΟΜΙΚΟΣ ΚΑΝΟΝΙΣΜΟΣ & ΕΚΔΟΣΗ ΑΔΕΙΑΣ ΔΟΜΗΣΗΣ

Υπάρχει Προοπτική Αξιοποίησης (στο επόμενο εξάμηνο ή στους επόμενους 12 μήνες):	65,42%	227
Δεν Υπάρχει Προοπτική ή Άγνωστη Προοπτική:	34,58%	120

Αναλυτικά Στοιχεία

Στο επόμενο εξάμηνο	48,70%	169
Στους επόμενους 12 μήνες	16,71%	58
Ποτέ	0,58%	2
Δε γνωρίζω	34,01%	118
Σύνολο Απαντήσεων:		347

ΝΟΜΙΜΟΤΗΤΑ ΚΑΙ ΔΙΑΦΑΝΕΙΑ ΣΤΗ ΔΗΜΟΣΙΑ ΔΙΟΙΚΗΣΗ ΚΑΙ ΤΗΝ ΤΟΠΙΚΗ ΑΥΤΟΔΙΟΙΚΗΣΗ

Υπάρχει Προοπτική Αξιοποίησης (στο επόμενο εξάμηνο ή στους επόμενους 12 μήνες):	54,22%	1054
Δεν Υπάρχει Προοπτική ή Άγνωστη Προοπτική:	45,78%	890

Αναλυτικά Στοιχεία

Στο επόμενο εξάμηνο	35,24%	685
Στους επόμενους 12 μήνες	18,98%	369

Ποτέ	0,46%	9
Δε γνωρίζω	45,32%	881
Σύνολο Απαντήσεων:		1944

ΞΕΠΛΥΜΑ ΒΡΩΜΙΚΟΥ ΧΡΗΜΑΤΟΣ: ΑΞΙΟΛΟΓΗΣΗ ΤΩΝ ΑΠΟΤΕΛΕΣΜΑΤΩΝ ΜΕΧΡΙ ΣΗΜΕΡΑ ΚΑΙ ΚΑΘΟΡΙΣΜΟΣ ΤΩΝ ΕΠΟΜΕΝΩΝ ΔΡΑΣΕΩΝ

Υπάρχει Προοπτική Αξιοποίησης (στο επόμενο εξάμηνο ή στους επόμενους 12 μήνες):	50,00%	12
Δεν Υπάρχει Προοπτική ή Άγνωστη Προοπτική:	50,00%	12

Αναλυτικά Στοιχεία

Στο επόμενο εξάμηνο	16,67%	4
Στους επόμενους 12 μήνες	33,33%	8
Δε γνωρίζω	50,00%	12
Σύνολο Απαντήσεων:		24

Ο ΠΡΟΫΠΟΛΟΓΙΣΜΟΣ ΤΩΝ ΠΡΩΤΟΒΑΘΜΙΩΝ ΟΤΑ - ΚΑΤΑΡΤΙΣΗ, ΕΚΤΕΛΕΣΗ, ΑΠΟΛΟΓΙΣΜΟΣ

Υπάρχει Προοπτική Αξιοποίησης (στο επόμενο εξάμηνο ή στους επόμενους 12 μήνες):	56,75%	164
Δεν Υπάρχει Προοπτική ή Άγνωστη Προοπτική:	43,25%	125

Αναλυτικά Στοιχεία

Στο επόμενο εξάμηνο	38,41%	111
Στους επόμενους 12 μήνες	18,34%	53
Ποτέ	0,69%	2
Δε γνωρίζω	42,56%	123
Σύνολο Απαντήσεων:		289

Ο ΡΟΛΟΣ ΤΗΣ ΔΗΜΟΣΙΑΣ ΔΙΟΙΚΗΣΗΣ ΣΤΗΝ ΠΡΩΘΗΣΗ ΤΗΣ ΚΟΙΝΩΝΙΚΗΣ ΕΝΤΑΞΗΣ ΤΩΝ ΜΕΤΑΝΑΣΤΩΝ

Υπάρχει Προοπτική Αξιοποίησης (στο επόμενο εξάμηνο ή στους επόμενους 12 μήνες):	48,93%	206
Δεν Υπάρχει Προοπτική ή Άγνωστη Προοπτική:	51,07%	215

Αναλυτικά Στοιχεία

Στο επόμενο εξάμηνο	27,08%	114
Στους επόμενους 12 μήνες	21,85%	92
Ποτέ	0,48%	2
Δε γνωρίζω	50,59%	213
Σύνολο Απαντήσεων:		421

Ο ΡΟΛΟΣ ΤΩΝ ΥΠΗΡΕΣΙΑΚΩΝ ΣΥΜΒΟΥΛΙΩΝ ΣΤΗΝ ΕΝΙΣΧΥΣΗ ΤΗΣ ΣΥΜΜΕΤΟΧΗΣ ΤΩΝ ΓΥΝΑΙΚΩΝ ΣΕ ΘΕΣΕΙΣ ΕΥΘΥΝΗΣ ΣΤΗ ΔΗΜΟΣΙΑ ΔΙΟΙΚΗΣΗ ΚΑΙ ΤΗΝ ΑΥΤΟΔΙΟΙΚΗΣΗ

Υπάρχει Προοπτική Αξιοποίησης (στο επόμενο εξάμηνο ή στους επόμενους 12 μήνες):	43,01%	80
Δεν Υπάρχει Προοπτική ή Άγνωστη Προοπτική:	56,99%	106

Αναλυτικά Στοιχεία

Στο επόμενο εξάμηνο	24,19%	45
Στους επόμενους 12 μήνες	18,82%	35
Ποτέ	1,61%	3
Δε γνωρίζω	55,38%	103
Σύνολο Απαντήσεων:		186

ΟΓΚΟΜΕΤΡΗΣΕΙΣ ΔΕΞΑΜΕΝΩΝ ΥΓΡΩΝ ΚΑΥΣΙΜΩΝ ΚΑΙ ΥΓΡΑΕΡΙΩΝ

Υπάρχει Προοπτική Αξιοποίησης (στο επόμενο εξάμηνο ή στους επόμενους 12 μήνες):	73,17%	30
Δεν Υπάρχει Προοπτική ή Άγνωστη Προοπτική:	26,83%	11

Αναλυτικά Στοιχεία

Στο επόμενο εξάμηνο	43,90%	18
Στους επόμενους 12 μήνες	29,27%	12
Ποτέ	4,88%	2
Δε γνωρίζω	21,95%	9
Σύνολο Απαντήσεων:		41

ΟΙΚΟΝΟΜΙΚΗ ΑΝΙΧΝΕΥΣΗ-ΜΗΧΑΝΙΣΜΟΙ ΓΙΑ ΤΗΝ ΑΝΤΙΜΕΤΩΠΙΣΗ ΤΟΥ ΞΕΠΛΥΜΑΤΟΣ ΜΑΥΡΟΥ ΧΡΗΜΑΤΟΣ ΚΑΙ ΤΗΝ ΑΠΟΤΕΛΕΣΜΑΤΙΚΗ ΚΑΤΑΠΟΛΕΜΗΣΗ ΤΗΣ ΦΟΡΟΔΙΑΦΥΓΗΣ - ΤΕΧΝΙΚΕΣ ΑΝΑΖΗΤΗΣΗΣ ΣΤΟ INTERNET

Υπάρχει Προοπτική Αξιοποίησης (στο επόμενο εξάμηνο ή στους επόμενους 12 μήνες):	58,33%	7
Δεν Υπάρχει Προοπτική ή Άγνωστη Προοπτική:	41,67%	5

Αναλυτικά Στοιχεία

Στο επόμενο εξάμηνο	50,00%	6
Στους επόμενους 12 μήνες	8,33%	1
Δε γνωρίζω	41,67%	5
Σύνολο Απαντήσεων:		12

ΟΙΚΟΝΟΜΙΚΗ ΔΙΑΧΕΙΡΙΣΗ ΣΤΑ ΝΟΣΟΚΟΜΕΙΑ ΚΑΙ ΣΤΑ ΠΡΟΝΟΙΑΚΑ ΙΔΡΥΜΑΤΑ :ΤΟ ΔΗΜΟΣΙΟ ΛΟΓΙΣΤΙΚΟ ΑΠΟ ΤΗ ΘΕΩΡΙΑ ΣΤΗΝ ΠΡΑΞΗ

Υπάρχει Προοπτική Αξιοποίησης (στο επόμενο εξάμηνο ή στους επόμενους 12 μήνες):	41,46%	17
Δεν Υπάρχει Προοπτική ή Άγνωστη Προοπτική:	58,54%	24

Αναλυτικά Στοιχεία

Στο επόμενο εξάμηνο	21,95%	9
Στους επόμενους 12 μήνες	19,51%	8
Δε γνωρίζω	58,54%	24
Σύνολο Απαντήσεων:		41

ΟΙΚΟΝΟΜΙΚΗ ΔΙΑΧΕΙΡΙΣΗ, ΔΙΟΙΚΗΤΙΚΗ ΛΕΙΤΟΥΡΓΙΑ Κ' ΟΡΓΑΝΩΣΗ ΤΩΝ ΔΗΜΟΤΙΚΩΝ ΝΟΜΙΚΩΝ ΠΡΟΣΩΠΩΝ ΔΗΜΟΣΙΟΥ ΔΙΚΑΙΟΥ

Υπάρχει Προοπτική Αξιοποίησης (στο επόμενο εξάμηνο ή στους επόμενους 12 μήνες):	66,67%	46
Δεν Υπάρχει Προοπτική ή Άγνωστη Προοπτική:	33,33%	23

Αναλυτικά Στοιχεία

Στο επόμενο εξάμηνο	46,38%	32
Στους επόμενους 12 μήνες	20,29%	14
Δε γνωρίζω	33,33%	23
Σύνολο Απαντήσεων:		69

ΟΙΚΟΝΟΜΙΚΟΣ ΕΛΕΓΧΟΣ ΔΗΜΟΣΙΩΝ ΟΡΓΑΝΙΣΜΩΝ

Υπάρχει Προοπτική Αξιοποίησης (στο επόμενο εξάμηνο ή στους επόμενους 12 μήνες):	52,38%	209
Δεν Υπάρχει Προοπτική ή Άγνωστη Προοπτική:	47,62%	190

Αναλυτικά Στοιχεία

Στο επόμενο εξάμηνο	26,57%	106
Στους επόμενους 12 μήνες	25,81%	103
Ποτέ	0,75%	3
Δε γνωρίζω	46,87%	187
Σύνολο Απαντήσεων:		399

ΟΠΣ ΕΛΕΝΧΙΣ ΥΠΟΣΥΣΤΗΜΑ ΔΙΕΝΕΡΓΕΙΑΣ ΦΟΡΟΛΟΓΙΚΩΝ ΕΛΕΓΧΩΝ ΤΟΥ Σ.Δ.Ο.Ε.

Υπάρχει Προοπτική Αξιοποίησης (στο επόμενο εξάμηνο ή στους επόμενους 12 μήνες):	68,78%	141
Δεν Υπάρχει Προοπτική ή Άγνωστη Προοπτική:	31,22%	64

Αναλυτικά Στοιχεία

Στο επόμενο εξάμηνο	51,22%	105
Στους επόμενους 12 μήνες	17,56%	36
Ποτέ	1,95%	4
Δε γνωρίζω	29,27%	60
Σύνολο Απαντήσεων:		205

ΟΠΣ ΕΛΕΝΧΙΣ ΥΠΟΣΥΣΤΗΜΑ ΔΙΕΝΕΡΓΕΙΑΣ ΤΕΛΩΝΕΙΑΚΩΝ ΕΛΕΓΧΩΝ ΤΟΥ Σ.Δ.Ο.Ε.

Υπάρχει Προοπτική Αξιοποίησης (στο επόμενο εξάμηνο ή στους επόμενους 12 μήνες):	59,52%	50
Δεν Υπάρχει Προοπτική ή Άγνωστη Προοπτική:	40,48%	34

Αναλυτικά Στοιχεία

Στο επόμενο εξάμηνο	44,05%	37
---------------------	--------	----

	Στους επόμενους 12 μήνες	15,48%	13
	Δε γνωρίζω	40,48%	34
	Σύνολο Απαντήσεων:		84

ΟΠΣ "ΕΛΕΝΧΙΣ" ΕΚΠΑΙΔΕΥΣΗ ΕΦΑΡΜΟΓΗΣ ΤΕΧΝΙΚΩΝ ΠΡΟΣΔΙΟΡΙΣΜΟΥ ΕΙΣΟΔΗΜΑΤΟΣ ΑΠΟ ΠΡΟΣΑΥΞΗΣΗ ΠΕΡΙΟΥΣΙΑΣ ΤΟΥ Σ.Δ.Ο.Ε

Υπάρχει Προοπτική Αξιοποίησης (στο επόμενο εξάμηνο ή στους επόμενους 12 μήνες):	71,68%	81
Δεν Υπάρχει Προοπτική ή Άγνωστη Προοπτική:	28,32%	32

Αναλυτικά Στοιχεία

Στο επόμενο εξάμηνο	57,52%	65
Στους επόμενους 12 μήνες	14,16%	16
Δε γνωρίζω	28,32%	32
Σύνολο Απαντήσεων:		113

ΟΠΣ "ΕΛΕΝΧΙΣ" ΕΚΠΑΙΔΕΥΣΗ ΕΦΑΡΜΟΓΩΝ ΣΕ ΔΙΑΔΙΚΑΣΙΕΣ ΕΙΔΙΚΩΝ ΕΡΕΥΝΩΝ ΚΑΙ ΕΛΕΓΧΩΝ ΟΙΚΟΝΟΜΙΚΩΝ ΕΓΚΛΗΜΑΤΩΝ ΤΟΥ Σ.Δ.Ο.Ε.

Υπάρχει Προοπτική Αξιοποίησης (στο επόμενο εξάμηνο ή στους επόμενους 12 μήνες):	50,00%	5
Δεν Υπάρχει Προοπτική ή Άγνωστη Προοπτική:	50,00%	5

Αναλυτικά Στοιχεία

Στο επόμενο εξάμηνο	20,00%	2
Στους επόμενους 12 μήνες	30,00%	3
Δε γνωρίζω	50,00%	5
Σύνολο Απαντήσεων:		10

ΟΠΣ ΕΛΕΝΧΙΣ ΕΦΑΡΜΟΓΗ ΔΙΑΧΕΙΡΙΣΗΣ ΠΛΗΡΟΦΟΡΙΩΝ ΤΟΥ Σ.Δ.Ο.Ε

Υπάρχει Προοπτική Αξιοποίησης (στο επόμενο εξάμηνο ή στους επόμενους 12 μήνες):	39,39%	13
Δεν Υπάρχει Προοπτική ή Άγνωστη Προοπτική:	60,61%	20

Αναλυτικά Στοιχεία

Στο επόμενο εξάμηνο	30,30%	10
Στους επόμενους 12 μήνες	9,09%	3
Δε γνωρίζω	60,61%	20
Σύνολο Απαντήσεων:		33

ΟΠΣ ΕΛΕΝΧΙΣ ΥΠΟΣΥΣΤΗΜΑ ΔΙΑΧΕΙΡΙΣΗΣ ΕΛΕΓΧΩΝ ΤΟΥ Σ.Δ.Ο.Ε.

Υπάρχει Προοπτική Αξιοποίησης (στο επόμενο εξάμηνο ή στους επόμενους 12 μήνες):	62,20%	51
Δεν Υπάρχει Προοπτική ή Άγνωστη Προοπτική:	37,80%	31

Αναλυτικά Στοιχεία

Στο επόμενο εξάμηνο	41,46%	34
Στους επόμενους 12 μήνες	20,73%	17
Δε γνωρίζω	37,80%	31
Σύνολο Απαντήσεων:		82

ΟΠΣ ΕΛΕΝΧΙΣ ΕΦΑΡΜΟΓΗ ΑΝΘΡΩΠΙΝΩΝ ΚΑΙ ΦΥΣΙΚΩΝ ΠΟΡΩΝ ΤΟΥ Σ.Δ.Ο.Ε.

Υπάρχει Προοπτική Αξιοποίησης (στο επόμενο εξάμηνο ή στους επόμενους 12 μήνες):	53,33%	24
Δεν Υπάρχει Προοπτική ή Άγνωστη Προοπτική:	46,67%	21

Αναλυτικά Στοιχεία

Στο επόμενο εξάμηνο	28,89%	13
Στους επόμενους 12 μήνες	24,44%	11
Δε γνωρίζω	46,67%	21
Σύνολο Απαντήσεων:		45

ΟΠΣ ΕΛΕΝΧΙΣ ΕΚΠΑΙΔΕΥΣΗ ΣΤΟ ΧΩΡΟ ΕΡΓΑΣΙΑΣ ΥΠΟΣΥΣΤΗΜΑΤΟΣ ΔΙΑΧΕΙΡΙΣΗΣ ΕΛΕΓΧΩΝ ΤΟΥ Σ.Δ.Ο.Ε

Υπάρχει Προοπτική Αξιοποίησης (στο επόμενο εξάμηνο ή στους επόμενους 12 μήνες):	59,38%	38
Δεν Υπάρχει Προοπτική ή Άγνωστη Προοπτική:	40,63%	26

Αναλυτικά Στοιχεία

Στο επόμενο εξάμηνο	53,13%	34
---------------------	--------	----

	Στους επόμενους 12 μήνες	6,25%	4
	Δε γνωρίζω	40,63%	26
	Σύνολο Απαντήσεων:		64

ΟΠΣ ΕΛΕΝΧΙΣ ΕΚΠΑΙΔΕΥΣΗ ΣΤΟ ΧΩΡΟ ΕΡΓΑΣΙΑΣ ΥΠΟΣΥΣΤΗΜΑΤΩΝ ΔΙΑΧΕΙΡΙΣΗΣ ΚΑΙ ΔΙΕΝΕΡΓΕΙΑΣ ΕΛΕΓΧΩΝ ΤΩΝ ΤΕΛΩΝΕΙΑΚΩΝ ΥΠΗΡΕΣΙΩΝ

Υπάρχει Προοπτική Αξιοποίησης (στο επόμενο εξάμηνο ή στους επόμενους 12 μήνες):	83,33%	5
Δεν Υπάρχει Προοπτική ή Άγνωστη Προοπτική:	16,67%	1

Αναλυτικά Στοιχεία

Στο επόμενο εξάμηνο	66,67%	4
Στους επόμενους 12 μήνες	16,67%	1
Δε γνωρίζω	16,67%	1
Σύνολο Απαντήσεων:		6

ΟΠΣ ΕΛΕΝΧΙΣ: ΕΚΠΑΙΔΕΥΣΗ ΣΤΟ ΧΩΡΟ ΕΡΓΑΣΙΑΣ ΥΠΟΣΥΣΤΗΜΑΤΟΣ ΔΙΕΝΕΡΓΕΙΑΣ ΕΛΕΓΧΩΝ ΤΟΥ Σ.Δ.Ο.Ε

Υπάρχει Προοπτική Αξιοποίησης (στο επόμενο εξάμηνο ή στους επόμενους 12 μήνες):	83,33%	15
Δεν Υπάρχει Προοπτική ή Άγνωστη Προοπτική:	16,67%	3

Αναλυτικά Στοιχεία

Στο επόμενο εξάμηνο	61,11%	11
Στους επόμενους 12 μήνες	22,22%	4
Δε γνωρίζω	16,67%	3
Σύνολο Απαντήσεων:		18

ΟΠΣΕΥ-ΕΛΕΝΧΙΣ: ΥΠΟΣΥΣΤΗΜΑ ΔΙΕΝΕΡΓΕΙΑΣ ΦΟΡΟΛΟΓΙΚΩΝ ΕΛΕΓΧΩΝ ΜΕ ΤΟ SESAM ANALYSIS

Υπάρχει Προοπτική Αξιοποίησης (στο επόμενο εξάμηνο ή στους επόμενους 12 μήνες):	66,67%	24
Δεν Υπάρχει Προοπτική ή Άγνωστη Προοπτική:	33,33%	12

Αναλυτικά Στοιχεία

Στο επόμενο εξάμηνο	55,56%	20
Στους επόμενους 12 μήνες	11,11%	4
Δε γνωρίζω	33,33%	12
Σύνολο Απαντήσεων:		36

ΟΠΤΙΚΟΣ ΠΡΟΓΡΑΜΜΑΤΙΣΜΟΣ ΜΕ VISUAL BASIC

Υπάρχει Προοπτική Αξιοποίησης (στο επόμενο εξάμηνο ή στους επόμενους 12 μήνες):	55,56%	5
Δεν Υπάρχει Προοπτική ή Άγνωστη Προοπτική:	44,44%	4

Αναλυτικά Στοιχεία

Στο επόμενο εξάμηνο	11,11%	1
Στους επόμενους 12 μήνες	44,44%	4
Δε γνωρίζω	44,44%	4
Σύνολο Απαντήσεων:		9

ΟΡΓΑΝΩΣΗ ΔΙΑΔΙΚΑΣΙΩΝ ΣΥΝΤΟΝΙΣΜΟΥ ΤΗΣ ΓΓΣ - ΠΡΟΤΑΣΗ ΜΕΘΟΔΟΛΟΓΙΑΣ ΓΙΑ ΣΧΕΔΙΟ ΣΥΝΤΟΝΙΣΜΟΥ ΒΑΣΕΙ ΠΡΩΘΥΠΟΥΡΓΙΚΗΣ ΕΝΤΟΛΗΣ

Υπάρχει Προοπτική Αξιοποίησης (στο επόμενο εξάμηνο ή στους επόμενους 12 μήνες):	33,33%	3
Δεν Υπάρχει Προοπτική ή Άγνωστη Προοπτική:	66,67%	6

Αναλυτικά Στοιχεία

Στο επόμενο εξάμηνο	11,11%	1
Στους επόμενους 12 μήνες	22,22%	2
Δε γνωρίζω	66,67%	6
Σύνολο Απαντήσεων:		9

ΟΡΓΑΝΩΣΗ ΔΙΑΔΙΚΑΣΙΩΝ ΣΥΝΤΟΝΙΣΜΟΥ ΤΗΣ ΓΕΝΙΚΗΣ ΓΡΑΜΜΑΤΕΙΑΣ ΣΥΝΤΟΝΙΣΜΟΥ (ΓΓΣ)-ΠΡΟΤΑΣΗ ΜΕΘΟΔΟΛΟΓΙΑΣ ΤΟΥ ΓΑΛΛΙΚΟΥ ΣΥΣΤΗΜΑΤΟΣ

Υπάρχει Προοπτική Αξιοποίησης (στο επόμενο εξάμηνο ή στους επόμενους 12 μήνες):	70,00%	7
Δεν Υπάρχει Προοπτική ή Άγνωστη Προοπτική:	30,00%	3

Αναλυτικά Στοιχεία

Σε περίπτωση που δε χρησιμοποιήθηκαν άμεσα οι γνώσεις και δεξιότητες που αποκτήσατε στο επιμορφωτικό πρόγραμμα που παρακολουθήσατε, θεωρείτε ότι υπάρχει προοπτική να χρησιμοποιηθούν

Αριθμός
Απαντήσεων

	Στο επόμενο εξάμηνο	30,00%	3
	Στους επόμενους 12 μήνες	40,00%	4
	Δε γνωρίζω	30,00%	3
	Σύνολο Απαντήσεων:		10

ΟΡΓΑΝΩΣΗ ΚΑΙ ΔΙΟΙΚΗΣΗ ΚΟΙΝΩΝΙΚΩΝ ΥΠΗΡΕΣΙΩΝ ΣΕ ΕΠΙΠΕΔΟ ΤΟΠΙΚΗΣ ΑΥΤΟΔΙΟΙΚΗΣΗΣ

Υπάρχει Προοπτική Αξιοποίησης (στο επόμενο εξάμηνο ή στους επόμενους 12 μήνες):	46,62%	200
Δεν Υπάρχει Προοπτική ή Άγνωστη Προοπτική:	53,38%	229

Αναλυτικά Στοιχεία

	Στο επόμενο εξάμηνο	24,24%	104
	Στους επόμενους 12 μήνες	22,38%	96
	Ποτέ	1,17%	5
	Δε γνωρίζω	52,21%	224
	Σύνολο Απαντήσεων:		429

ΟΡΓΑΝΩΣΗ ΚΑΙ ΔΙΟΙΚΗΣΗ ΤΟΥ ΠΙΛΟΤΙΚΟΥ ΠΡΟΓΡΑΜΜΑΤΟΣ "ΕΛΑΧΙΣΤΟ ΕΓΓΥΗΜΕΝΟ ΕΙΣΟΔΗΜΑ"

Υπάρχει Προοπτική Αξιοποίησης (στο επόμενο εξάμηνο ή στους επόμενους 12 μήνες):	64,29%	9
Δεν Υπάρχει Προοπτική ή Άγνωστη Προοπτική:	35,71%	5

Αναλυτικά Στοιχεία

	Στο επόμενο εξάμηνο	50,00%	7
	Στους επόμενους 12 μήνες	14,29%	2
	Δε γνωρίζω	35,71%	5
	Σύνολο Απαντήσεων:		14

ΟΡΓΑΝΩΣΗ ΚΑΙ ΧΡΟΝΟΠΡΟΓΡΑΜΜΑΤΙΣΜΟΣ ΕΡΓΩΝ

Υπάρχει Προοπτική Αξιοποίησης (στο επόμενο εξάμηνο ή στους επόμενους 12 μήνες):	55,43%	153
Δεν Υπάρχει Προοπτική ή Άγνωστη Προοπτική:	44,57%	123

Αναλυτικά Στοιχεία

	Στο επόμενο εξάμηνο	26,45%	73
	Στους επόμενους 12 μήνες	28,99%	80
	Ποτέ	0,72%	2
	Δε γνωρίζω	43,84%	121
	Σύνολο Απαντήσεων:		276

ΟΡΓΑΝΩΣΗ ΥΠΗΡΕΣΙΩΝ ΚΑΙ ΑΝΑΠΤΥΞΙΑΚΗ ΠΟΛΙΤΙΚΗ ΣΤΟΥΣ ΟΤΑ

Υπάρχει Προοπτική Αξιοποίησης (στο επόμενο εξάμηνο ή στους επόμενους 12 μήνες):	73,33%	11
Δεν Υπάρχει Προοπτική ή Άγνωστη Προοπτική:	26,67%	4

Αναλυτικά Στοιχεία

	Στο επόμενο εξάμηνο	33,33%	5
	Στους επόμενους 12 μήνες	40,00%	6
	Δε γνωρίζω	26,67%	4
	Σύνολο Απαντήσεων:		15

ΟΡΓΑΝΩΣΗ, ΔΙΑΔΙΚΑΣΙΕΣ ΚΑΙ ΑΡΜΟΔΙΟΤΗΤΕΣ ΓΙΑ ΤΗΝ ΑΝΤΙΜΕΤΩΠΙΣΗ ΤΩΝ ΑΥΘΑΙΡΕΤΩΝ ΚΑΤΑΣΚΕΥΩΝ

Υπάρχει Προοπτική Αξιοποίησης (στο επόμενο εξάμηνο ή στους επόμενους 12 μήνες):	59,76%	98
Δεν Υπάρχει Προοπτική ή Άγνωστη Προοπτική:	40,24%	66

Αναλυτικά Στοιχεία

	Στο επόμενο εξάμηνο	39,02%	64
	Στους επόμενους 12 μήνες	20,73%	34
	Δε γνωρίζω	40,24%	66
	Σύνολο Απαντήσεων:		164

ΟΡΓΑΝΩΣΗ, ΔΙΑΔΙΚΑΣΙΕΣ ΚΑΙ ΑΡΜΟΔΙΟΤΗΤΕΣ ΓΙΑ ΤΗΝ ΑΝΤΙΜΕΤΩΠΙΣΗ ΤΩΝ ΑΥΘΑΙΡΕΤΩΝ ΚΑΤΑΣΚΕΥΩΝ (1)

Υπάρχει Προοπτική Αξιοποίησης (στο επόμενο εξάμηνο ή στους επόμενους 12 μήνες):	64,71%	77
Δεν Υπάρχει Προοπτική ή Άγνωστη Προοπτική:	35,29%	42

Αναλυτικά Στοιχεία

Στο επόμενο εξάμηνο	47,06%	56
Στους επόμενους 12 μήνες	17,65%	21
Ποτέ	0,84%	1
Δε γνωρίζω	34,45%	41
Σύνολο Απαντήσεων:		119

ΠΑΡΟΥΣΙΑΣΗ ΒΕΛΤΙΣΤΩΝ ΠΡΟΤΑΣΕΩΝ ΣΤΑ ΠΛΑΙΣΙΑ ΤΟΥ ΠΕΜΠΤΟΥ ΚΥΚΛΟΥ ΕΡΓΑΣΤΗΡΙΩΝ ΑΝΟΙΚΤΗΣ ΔΙΑΚΥΒΕΡΝΗΣΗΣ (ΟΡΕΝΓΟΝ)

Υπάρχει Προοπτική Αξιοποίησης (στο επόμενο εξάμηνο ή στους επόμενους 12 μήνες):	37,97%	30
Δεν Υπάρχει Προοπτική ή Άγνωστη Προοπτική:	62,03%	49

Αναλυτικά Στοιχεία

Στο επόμενο εξάμηνο	21,52%	17
Στους επόμενους 12 μήνες	16,46%	13
Δε γνωρίζω	62,03%	49
Σύνολο Απαντήσεων:		79

ΠΑΡΟΥΣΙΑΣΗ ΤΟΥ ΚΕΝΤΡΙΚΟΥ ΗΛΕΚΤΡΟΝΙΚΟΥ ΜΗΤΡΩΟΥ ΔΗΜΟΣΙΩΝ ΣΥΜΒΑΣΕΩΝ (Κ.Η.Μ.Δ.Σ.)

Υπάρχει Προοπτική Αξιοποίησης (στο επόμενο εξάμηνο ή στους επόμενους 12 μήνες):	62,22%	84
Δεν Υπάρχει Προοπτική ή Άγνωστη Προοπτική:	37,78%	51

Αναλυτικά Στοιχεία

Στο επόμενο εξάμηνο	48,15%	65
Στους επόμενους 12 μήνες	14,07%	19
Ποτέ	0,74%	1
Δε γνωρίζω	37,04%	50
Σύνολο Απαντήσεων:		135

ΠΕΡΙΒΑΛΛΟΝΤΙΚΗ ΔΙΑΧΕΙΡΙΣΗ ΜΟΝΑΔΩΝ ΕΝΟΠΛΩΝ ΔΥΝΑΜΕΩΝ

Υπάρχει Προοπτική Αξιοποίησης (στο επόμενο εξάμηνο ή στους επόμενους 12 μήνες):	70,97%	22
Δεν Υπάρχει Προοπτική ή Άγνωστη Προοπτική:	29,03%	9

Αναλυτικά Στοιχεία

Στο επόμενο εξάμηνο	29,03%	9
Στους επόμενους 12 μήνες	41,94%	13
Δε γνωρίζω	29,03%	9
Σύνολο Απαντήσεων:		31

ΠΙΛΟΤΙΚΗ ΕΠΙΜΟΡΦΩΤΙΚΗ ΔΡΑΣΗ ΓΙΑ ΤΗΝ ΚΑΤΑΡΤΙΣΗ ΤΩΝ ΠΕΡΙΓΡΑΜΜΑΤΩΝ ΘΕΣΕΩΝ ΕΡΓΑΣΙΑΣ

Υπάρχει Προοπτική Αξιοποίησης (στο επόμενο εξάμηνο ή στους επόμενους 12 μήνες):	44,07%	26
Δεν Υπάρχει Προοπτική ή Άγνωστη Προοπτική:	55,93%	33

Αναλυτικά Στοιχεία

Στο επόμενο εξάμηνο	20,34%	12
Στους επόμενους 12 μήνες	23,73%	14
Ποτέ	6,78%	4
Δε γνωρίζω	49,15%	29
Σύνολο Απαντήσεων:		59

ΠΛΑΙΣΙΟ ΗΛΕΚΤΡΟΝΙΚΗΣ ΔΙΑΚΥΒΕΡΝΗΣΗΣ

Υπάρχει Προοπτική Αξιοποίησης (στο επόμενο εξάμηνο ή στους επόμενους 12 μήνες):	80,00%	4
Δεν Υπάρχει Προοπτική ή Άγνωστη Προοπτική:	20,00%	1

Αναλυτικά Στοιχεία

Στο επόμενο εξάμηνο	60,00%	3
---------------------	--------	---

	Στους επόμενους 12 μήνες	20,00%	1
	Δε γνωρίζω	20,00%	1
	Σύνολο Απαντήσεων:		5

ΠΛΑΙΣΙΟ ΚΑΙ ΠΡΟΤΥΠΑ ΔΙΑΛΕΙΤΟΥΡΓΙΚΟΤΗΤΑΣ ΣΤΗΝ ΕΛΛΗΝΙΚΗ ΔΗΜΟΣΙΑ ΔΙΟΙΚΗΣΗ

Υπάρχει Προοπτική Αξιοποίησης (στο επόμενο εξάμηνο ή στους επόμενους 12 μήνες):	41,30%	19
Δεν Υπάρχει Προοπτική ή Άγνωστη Προοπτική:	58,70%	27

Αναλυτικά Στοιχεία

	Στο επόμενο εξάμηνο	17,39%	8
	Στους επόμενους 12 μήνες	23,91%	11
	Ποτέ	2,17%	1
	Δε γνωρίζω	56,52%	26
	Σύνολο Απαντήσεων:		46

ΠΛΗΡΟΦΟΡΙΑΚΑ ΣΥΣΤΗΜΑΤΑ ΔΙΑΧΕΙΡΙΣΗΣ ΑΝΘΡΩΠΙΝΟΥ ΔΥΝΑΜΙΚΟΥ

Υπάρχει Προοπτική Αξιοποίησης (στο επόμενο εξάμηνο ή στους επόμενους 12 μήνες):	62,30%	38
Δεν Υπάρχει Προοπτική ή Άγνωστη Προοπτική:	37,70%	23

Αναλυτικά Στοιχεία

	Στο επόμενο εξάμηνο	24,59%	15
	Στους επόμενους 12 μήνες	37,70%	23
	Δε γνωρίζω	37,70%	23
	Σύνολο Απαντήσεων:		61

ΠΟΙΟΤΙΚΕΣ ΥΠΗΡΕΣΙΕΣ ΤΟΥ ΔΗΜΟΣΙΟΥ ΤΟΜΕΑ ΠΡΟΣ ΤΟΝ ΠΟΛΙΤΗ

Υπάρχει Προοπτική Αξιοποίησης (στο επόμενο εξάμηνο ή στους επόμενους 12 μήνες):	54,01%	1339
Δεν Υπάρχει Προοπτική ή Άγνωστη Προοπτική:	45,99%	1140

Αναλυτικά Στοιχεία

	Στο επόμενο εξάμηνο	33,44%	829
	Στους επόμενους 12 μήνες	20,57%	510
	Ποτέ	0,61%	15
	Δε γνωρίζω	45,38%	1125
	Σύνολο Απαντήσεων:		2479

ΠΟΛΗ ΣΕ ΚΡΙΣΗ

Υπάρχει Προοπτική Αξιοποίησης (στο επόμενο εξάμηνο ή στους επόμενους 12 μήνες):	46,59%	41
Δεν Υπάρχει Προοπτική ή Άγνωστη Προοπτική:	53,41%	47

Αναλυτικά Στοιχεία

	Στο επόμενο εξάμηνο	22,73%	20
	Στους επόμενους 12 μήνες	23,86%	21
	Ποτέ	1,14%	1
	Δε γνωρίζω	52,27%	46
	Σύνολο Απαντήσεων:		88

ΠΡΑΚΤΙΚΗ ΤΩΝ ΔΙΑΠΡΑΓΜΑΤΕΥΣΕΩΝ ΣΤΟΝ ΤΟΜΕΑ ΤΗΣ ΥΓΕΙΑΣ

Υπάρχει Προοπτική Αξιοποίησης (στο επόμενο εξάμηνο ή στους επόμενους 12 μήνες):	0,00%	0
Δεν Υπάρχει Προοπτική ή Άγνωστη Προοπτική:	100,00%	5

Αναλυτικά Στοιχεία

	Δε γνωρίζω	100,00%	5
	Σύνολο Απαντήσεων:		5

ΠΡΟΓΡΑΜΜΑ ΔΗΜΟΣΙΩΝ ΕΠΕΝΔΥΣΕΩΝ: ΔΙΑΔΙΚΑΣΙΕΣ ΕΓΚΡΙΣΗΣ, ΧΡΗΜΑΤΟΔΟΤΗΣΗΣ & ΠΑΡΑΚΟΛΟΥΘΗΣΗΣ

Υπάρχει Προοπτική Αξιοποίησης (στο επόμενο εξάμηνο ή στους επόμενους 12 μήνες):	61,76%	126
Δεν Υπάρχει Προοπτική ή Άγνωστη Προοπτική:	38,24%	78

Αναλυτικά Στοιχεία

	Στο επόμενο εξάμηνο	43,14%	88
	Στους επόμενους 12 μήνες	18,63%	38
	Δε γνωρίζω	38,24%	78
	Σύνολο Απαντήσεων:		204

ΠΡΟΓΡΑΜΜΑ ΔΙ@ΥΓΕΙΑ: ΠΑΡΟΝ ΚΑΙ ΜΕΛΛΟΝ ΤΗΣ ΔΙΑΦΑΝΕΙΑΣ ΣΤΟ ΔΗΜΟΣΙΟ ΒΙΟ

Υπάρχει Προοπτική Αξιοποίησης (στο επόμενο εξάμηνο ή στους επόμενους 12 μήνες):	59,26%	16
Δεν Υπάρχει Προοπτική ή Άγνωστη Προοπτική:	40,74%	11

Αναλυτικά Στοιχεία

	Στο επόμενο εξάμηνο	25,93%	7
	Στους επόμενους 12 μήνες	33,33%	9
	Ποτέ	3,70%	1
	Δε γνωρίζω	37,04%	10
	Σύνολο Απαντήσεων:		27

ΠΡΟΓΡΑΜΜΑΤΙΣΜΟΣ ΛΟΓΙΣΤΙΚΩΝ ΦΥΛΛΩΝ

Υπάρχει Προοπτική Αξιοποίησης (στο επόμενο εξάμηνο ή στους επόμενους 12 μήνες):	62,50%	10
Δεν Υπάρχει Προοπτική ή Άγνωστη Προοπτική:	37,50%	6

Αναλυτικά Στοιχεία

	Στο επόμενο εξάμηνο	37,50%	6
	Στους επόμενους 12 μήνες	25,00%	4
	Δε γνωρίζω	37,50%	6
	Σύνολο Απαντήσεων:		16

ΠΡΟΕΤΟΙΜΑΣΙΑ ΟΜΑΔΩΝ ΣΤΗΡΙΞΗΣ ΓΙΑ ΤΗΝ ΕΛΛΗΝΙΚΗ ΠΡΟΕΔΡΙΑ

Υπάρχει Προοπτική Αξιοποίησης (στο επόμενο εξάμηνο ή στους επόμενους 12 μήνες):	48,81%	41
Δεν Υπάρχει Προοπτική ή Άγνωστη Προοπτική:	51,19%	43

Αναλυτικά Στοιχεία

	Στο επόμενο εξάμηνο	40,48%	34
	Στους επόμενους 12 μήνες	8,33%	7
	Ποτέ	1,19%	1
	Δε γνωρίζω	50,00%	42
	Σύνολο Απαντήσεων:		84

ΠΡΟΕΤΟΙΜΑΣΙΑ ΠΡΟΕΔΡΩΝ, ΑΝΑΠΛΗΡΩΤΩΝ ΚΑΙ ΕΘΝΙΚΩΝ ΕΚΠΡΟΣΩΠΩΝ ΓΙΑ ΤΗΝ ΕΛΛΗΝΙΚΗ ΠΡΟΕΔΡΙΑ

Υπάρχει Προοπτική Αξιοποίησης (στο επόμενο εξάμηνο ή στους επόμενους 12 μήνες):	75,00%	42
Δεν Υπάρχει Προοπτική ή Άγνωστη Προοπτική:	25,00%	14

Αναλυτικά Στοιχεία

	Στο επόμενο εξάμηνο	53,57%	30
	Στους επόμενους 12 μήνες	21,43%	12
	Δε γνωρίζω	25,00%	14
	Σύνολο Απαντήσεων:		56

ΠΡΟΜΗΘΕΙΕΣ-ΥΠΗΡΕΣΙΕΣ ΤΩΝ Ο.Τ.Α. Α΄ ΒΑΘΜΟΥ

Υπάρχει Προοπτική Αξιοποίησης (στο επόμενο εξάμηνο ή στους επόμενους 12 μήνες):	63,31%	409
Δεν Υπάρχει Προοπτική ή Άγνωστη Προοπτική:	36,69%	237

Αναλυτικά Στοιχεία

	Στο επόμενο εξάμηνο	47,52%	307
	Στους επόμενους 12 μήνες	15,79%	102
	Δε γνωρίζω	36,69%	237
	Σύνολο Απαντήσεων:		646

ΠΡΟΣΔΙΟΡΙΣΜΟΣ ΥΠΟΘΕΣΕΩΝ ΠΡΟΣ ΕΡΕΥΝΑ ΓΙΑ ΤΟ ΞΕΠΛΥΜΑ ΒΡΩΜΙΚΟΥ ΧΡΗΜΑΤΟΣ

Υπάρχει Προοπτική Αξιοποίησης (στο επόμενο εξάμηνο ή στους επόμενους 12 μήνες):	61,54%	8
Δεν Υπάρχει Προοπτική ή Άγνωστη Προοπτική:	38,46%	5

Αναλυτικά Στοιχεία

Στο επόμενο εξάμηνο	38,46%	5
Στους επόμενους 12 μήνες	23,08%	3
Δε γνωρίζω	38,46%	5
Σύνολο Απαντήσεων:		13

ΠΡΟΣΔΙΟΡΙΣΜΟΣ ΥΠΟΘΕΣΕΩΝ ΠΡΟΣ ΕΡΕΥΝΑ ΓΙΑ ΤΟ ΞΕΠΛΥΜΑ ΒΡΩΜΙΚΟΥ ΧΡΗΜΑΤΟΣ (I)

Υπάρχει Προοπτική Αξιοποίησης (στο επόμενο εξάμηνο ή στους επόμενους 12 μήνες):	50,00%	1
Δεν Υπάρχει Προοπτική ή Άγνωστη Προοπτική:	50,00%	1

Αναλυτικά Στοιχεία

Στο επόμενο εξάμηνο	50,00%	1
Δε γνωρίζω	50,00%	1
Σύνολο Απαντήσεων:		2

ΠΡΟΣΕΙΣΜΙΚΕΣ ΕΝΙΣΧΥΣΕΙΣ: ΑΠΟΤΙΜΗΣΗ ΦΕΡΟΥΣΑΣ ΙΚΑΝΟΤΗΤΑΣ ΥΦΙΣΤΑΜΕΝΩΝ ΚΤΙΡΙΩΝ, ΑΝΑΣΧΕΔΙΑΣΜΟΣ ΚΑΙ ΕΠΕΜΒΑΣΕΙΣ

Υπάρχει Προοπτική Αξιοποίησης (στο επόμενο εξάμηνο ή στους επόμενους 12 μήνες):	63,75%	51
Δεν Υπάρχει Προοπτική ή Άγνωστη Προοπτική:	36,25%	29

Αναλυτικά Στοιχεία

Στο επόμενο εξάμηνο	42,50%	34
Στους επόμενους 12 μήνες	21,25%	17
Δε γνωρίζω	36,25%	29
Σύνολο Απαντήσεων:		80

ΠΡΟΣΤΑΣΙΑ ΘΑΛΑΣΣΙΟΥ ΠΕΡΙΒΑΛΛΟΝΤΟΣ- ΕΤΟΙΜΟΤΗΤΑ ΑΝΤΙΜΕΤΩΠΙΣΗΣ ΠΕΡΙΣΤΑΤΙΚΩΝ ΡΥΠΑΝΣΗΣ

Υπάρχει Προοπτική Αξιοποίησης (στο επόμενο εξάμηνο ή στους επόμενους 12 μήνες):	63,64%	14
Δεν Υπάρχει Προοπτική ή Άγνωστη Προοπτική:	36,36%	8

Αναλυτικά Στοιχεία

Στο επόμενο εξάμηνο	40,91%	9
Στους επόμενους 12 μήνες	22,73%	5
Δε γνωρίζω	36,36%	8
Σύνολο Απαντήσεων:		22

ΠΡΟΫΠΟΛΟΓΙΣΜΟΣ ΓΕΝΙΚΗΣ ΚΥΒΕΡΝΗΣΗΣ. ΣΥΓΧΡΟΝΟΙ ΔΗΜΟΣΙΟΝΟΜΙΚΟΙ ΚΑΝΟΝΕΣ

Υπάρχει Προοπτική Αξιοποίησης (στο επόμενο εξάμηνο ή στους επόμενους 12 μήνες):	64,71%	88
Δεν Υπάρχει Προοπτική ή Άγνωστη Προοπτική:	35,29%	48

Αναλυτικά Στοιχεία

Στο επόμενο εξάμηνο	46,32%	63
Στους επόμενους 12 μήνες	18,38%	25
Δε γνωρίζω	35,29%	48
Σύνολο Απαντήσεων:		136

ΣΤΑΤΙΣΤΙΚΗ ΣΥΜΠΕΡΑΣΜΑΤΟΛΟΓΙΑ ΜΕ ΣΤΑΤΙΣΤΙΚΑ ΠΑΚΕΤΑ

Υπάρχει Προοπτική Αξιοποίησης (στο επόμενο εξάμηνο ή στους επόμενους 12 μήνες):	59,14%	110
Δεν Υπάρχει Προοπτική ή Άγνωστη Προοπτική:	40,86%	76

Αναλυτικά Στοιχεία

Στο επόμενο εξάμηνο	33,33%	62
Στους επόμενους 12 μήνες	25,81%	48
Ποτέ	1,61%	3
Δε γνωρίζω	39,25%	73
Σύνολο Απαντήσεων:		186

ΣΤΑΤΙΣΤΙΚΟΣ ΕΛΕΓΧΟΣ ΠΟΙΟΤΗΤΑΣ

Υπάρχει Προοπτική Αξιοποίησης (στο επόμενο εξάμηνο ή στους επόμενους 12 μήνες):	33,33%	5
Δεν Υπάρχει Προοπτική ή Άγνωστη Προοπτική:	66,67%	10
Αναλυτικά Στοιχεία		
Στο επόμενο εξάμηνο	33,33%	5
Δε γνωρίζω	66,67%	10
Σύνολο Απαντήσεων:		15

ΣΤΡΑΤΗΓΙΚΗ ΑΝΑΛΥΣΗ ΣΤΗΝ ΚΑΤΑΠΟΛΕΜΗΣΗ ΞΕΠΛΥΜΑΤΟΣ ΒΡΩΜΙΚΟΥ ΧΡΗΜΑΤΟΣ

Υπάρχει Προοπτική Αξιοποίησης (στο επόμενο εξάμηνο ή στους επόμενους 12 μήνες):	42,86%	3
Δεν Υπάρχει Προοπτική ή Άγνωστη Προοπτική:	57,14%	4
Αναλυτικά Στοιχεία		
Στο επόμενο εξάμηνο	14,29%	1
Στους επόμενους 12 μήνες	28,57%	2
Δε γνωρίζω	57,14%	4
Σύνολο Απαντήσεων:		7

ΣΤΡΑΤΗΓΙΚΗ ΕΠΑΝΑΤΟΠΟΘΕΤΗΣΗ ΣΤΕΛΕΧΩΝ ΚΑΙ ΜΟΝΑΔΩΝ-ΥΠΟΜΟΝΑΔΩΝ

Υπάρχει Προοπτική Αξιοποίησης (στο επόμενο εξάμηνο ή στους επόμενους 12 μήνες):	44,44%	8
Δεν Υπάρχει Προοπτική ή Άγνωστη Προοπτική:	55,56%	10
Αναλυτικά Στοιχεία		
Στο επόμενο εξάμηνο	11,11%	2
Στους επόμενους 12 μήνες	33,33%	6
Δε γνωρίζω	55,56%	10
Σύνολο Απαντήσεων:		18

ΣΤΡΑΤΗΓΙΚΗ ΗΛΕΚΤΡΟΝΙΚΗΣ ΔΙΑΚΥΒΕΡΝΗΣΗΣ

Υπάρχει Προοπτική Αξιοποίησης (στο επόμενο εξάμηνο ή στους επόμενους 12 μήνες):	65,12%	28
Δεν Υπάρχει Προοπτική ή Άγνωστη Προοπτική:	34,88%	15
Αναλυτικά Στοιχεία		
Στο επόμενο εξάμηνο	20,93%	9
Στους επόμενους 12 μήνες	44,19%	19
Δε γνωρίζω	34,88%	15
Σύνολο Απαντήσεων:		43

ΣΤΡΑΤΗΓΙΚΟΣ ΣΧΕΔΙΑΣΜΟΣ ΚΑΙ ΔΙΑΧΕΙΡΙΣΗ ΧΑΡΤΟΦΥΛΑΚΙΩΝ ΕΡΓΩΝ ΓΙΑ ΕΠΙΤΕΛΙΚΑ ΣΤΕΛΕΧΗ ΔΗΜΟΣΙΩΝ ΥΠΗΡΕΣΙΩΝ

Υπάρχει Προοπτική Αξιοποίησης (στο επόμενο εξάμηνο ή στους επόμενους 12 μήνες):	58,90%	43
Δεν Υπάρχει Προοπτική ή Άγνωστη Προοπτική:	41,10%	30
Αναλυτικά Στοιχεία		
Στο επόμενο εξάμηνο	23,29%	17
Στους επόμενους 12 μήνες	35,62%	26
Δε γνωρίζω	41,10%	30
Σύνολο Απαντήσεων:		73

ΣΤΡΑΤΗΓΙΚΟΣ ΣΧΕΔΙΑΣΜΟΣ ΚΑΙ ΔΙΟΙΚΗΣΗ ΜΕΣΩ ΣΤΟΧΩΝ ΓΙΑ ΤΑ ΣΤΕΛΕΧΗ ΤΟΥ ΥΠΟΥΡΓΕΙΟΥ ΕΘΝΙΚΗΣ ΑΜΥΝΑΣ (ΥΠ.ΕΘ.Α.)

Υπάρχει Προοπτική Αξιοποίησης (στο επόμενο εξάμηνο ή στους επόμενους 12 μήνες):	64,52%	20
Δεν Υπάρχει Προοπτική ή Άγνωστη Προοπτική:	35,48%	11
Αναλυτικά Στοιχεία		
Στο επόμενο εξάμηνο	29,03%	9
Στους επόμενους 12 μήνες	35,48%	11
Δε γνωρίζω	35,48%	11
Σύνολο Απαντήσεων:		31

ΣΥΓΧΡΟΝΕΣ ΠΡΑΚΤΙΚΕΣ ΚΑΙ ΕΡΓΑΛΕΙΑ ΤΟΥΡΙΣΤΙΚΗΣ ΑΝΑΠΤΥΞΗΣ

Υπάρχει Προοπτική Αξιοποίησης (στο επόμενο εξάμηνο ή στους επόμενους 12 μήνες):	45,16%	28
Δεν Υπάρχει Προοπτική ή Άγνωστη Προοπτική:	54,84%	34

Αναλυτικά Στοιχεία

Στο επόμενο εξάμηνο	16,13%	10
Στους επόμενους 12 μήνες	29,03%	18
Δε γνωρίζω	54,84%	34
Σύνολο Απαντήσεων:		62

ΣΥΝΤΑΞΗ ΔΗΜΟΣΙΩΝ ΕΓΓΡΑΦΩΝ ΜΕ ΕΠΕΞΕΡΓΑΣΤΕΣ ΚΕΙΜΕΝΟΥ

Υπάρχει Προοπτική Αξιοποίησης (στο επόμενο εξάμηνο ή στους επόμενους 12 μήνες):	53,49%	819
Δεν Υπάρχει Προοπτική ή Άγνωστη Προοπτική:	46,51%	712

Αναλυτικά Στοιχεία

Στο επόμενο εξάμηνο	38,34%	587
Στους επόμενους 12 μήνες	15,15%	232
Ποτέ	0,33%	5
Δε γνωρίζω	46,18%	707
Σύνολο Απαντήσεων:		1531

ΣΥΝΤΑΞΗ, ΕΚΔΟΣΗ ΚΑΙ ΔΙΑΧΕΙΡΙΣΗ ΔΗΜΟΣΙΩΝ ΕΓΓΡΑΦΩΝ

Υπάρχει Προοπτική Αξιοποίησης (στο επόμενο εξάμηνο ή στους επόμενους 12 μήνες):	51,92%	27
Δεν Υπάρχει Προοπτική ή Άγνωστη Προοπτική:	48,08%	25

Αναλυτικά Στοιχεία

Στο επόμενο εξάμηνο	44,23%	23
Στους επόμενους 12 μήνες	7,69%	4
Δε γνωρίζω	48,08%	25
Σύνολο Απαντήσεων:		52

ΣΥΣΤΗΜΑ ΗΛΕΚΤΡΟΝΙΚΗΣ ΠΛΗΡΟΦΟΡΗΣΗΣ TRACES (ΒΑΣΙΚΟ ΕΠΙΠΕΔΟ)

Υπάρχει Προοπτική Αξιοποίησης (στο επόμενο εξάμηνο ή στους επόμενους 12 μήνες):	69,70%	23
Δεν Υπάρχει Προοπτική ή Άγνωστη Προοπτική:	30,30%	10

Αναλυτικά Στοιχεία

Στο επόμενο εξάμηνο	54,55%	18
Στους επόμενους 12 μήνες	15,15%	5
Δε γνωρίζω	30,30%	10
Σύνολο Απαντήσεων:		33

ΣΥΣΤΗΜΑ ΔΙΑΧΕΙΡΙΣΗΣ ΠΕΡΙΧΟΜΕΝΟΥ JOOMLA

Υπάρχει Προοπτική Αξιοποίησης (στο επόμενο εξάμηνο ή στους επόμενους 12 μήνες):	68,18%	255
Δεν Υπάρχει Προοπτική ή Άγνωστη Προοπτική:	31,82%	119

Αναλυτικά Στοιχεία

Στο επόμενο εξάμηνο	38,24%	143
Στους επόμενους 12 μήνες	29,95%	112
Δε γνωρίζω	31,82%	119
Σύνολο Απαντήσεων:		374

ΣΥΣΤΗΜΑ ΕΠΟΠΤΕΙΑΣ ΟΡΓΑΝΙΣΜΩΝ ΤΟΠΙΚΗΣ ΑΥΤΟΔΙΟΙΚΗΣΗΣ (ΟΤΑ)

Υπάρχει Προοπτική Αξιοποίησης (στο επόμενο εξάμηνο ή στους επόμενους 12 μήνες):	55,42%	133
Δεν Υπάρχει Προοπτική ή Άγνωστη Προοπτική:	44,58%	107

Αναλυτικά Στοιχεία

Στο επόμενο εξάμηνο	34,17%	82
Στους επόμενους 12 μήνες	21,25%	51
Ποτέ	0,83%	2

Δε γνωρίζω	43,75%	105
Σύνολο Απαντήσεων:		240

ΣΧΕΔΙΑΣΜΟΣ ΕΦΑΡΜΟΓΩΝ ΔΙΑΔΙΚΤΥΟΥ ΜΕ ΕΡΓΑΛΕΙΑ ΑΝΟΙΚΤΟΥ ΛΟΓΙΣΜΙΚΟΥ

Υπάρχει Προοπτική Αξιοποίησης (στο επόμενο εξάμηνο ή στους επόμενους 12 μήνες):	65,24%	137
Δεν Υπάρχει Προοπτική ή Άγνωστη Προοπτική:	34,76%	73

Αναλυτικά Στοιχεία

Στο επόμενο εξάμηνο	40,00%	84
Στους επόμενους 12 μήνες	25,24%	53
Δε γνωρίζω	34,76%	73
Σύνολο Απαντήσεων:		210

ΣΧΕΔΙΑΣΜΟΣ ΚΑΙ ΕΦΑΡΜΟΓΗ ΔΡΑΣΕΩΝ ΠΟΛΙΤΙΚΗΣ ΠΡΟΣΤΑΣΙΑΣ ΣΕ ΤΟΠΙΚΟ ΕΠΙΠΕΔΟ

Υπάρχει Προοπτική Αξιοποίησης (στο επόμενο εξάμηνο ή στους επόμενους 12 μήνες):	45,69%	175
Δεν Υπάρχει Προοπτική ή Άγνωστη Προοπτική:	54,31%	208

Αναλυτικά Στοιχεία

Στο επόμενο εξάμηνο	24,54%	94
Στους επόμενους 12 μήνες	21,15%	81
Ποτέ	1,04%	4
Δε γνωρίζω	53,26%	204
Σύνολο Απαντήσεων:		383

ΣΧΕΔΙΑΣΜΟΣ ΚΑΙ ΕΦΑΡΜΟΓΗ ΕΛΕΓΧΩΝ ΣΤΑ ΓΕΩΡΓΙΚΑ ΦΑΡΜΑΚΑ

Υπάρχει Προοπτική Αξιοποίησης (στο επόμενο εξάμηνο ή στους επόμενους 12 μήνες):	64,29%	27
Δεν Υπάρχει Προοπτική ή Άγνωστη Προοπτική:	35,71%	15

Αναλυτικά Στοιχεία

Στο επόμενο εξάμηνο	42,86%	18
Στους επόμενους 12 μήνες	21,43%	9
Δε γνωρίζω	35,71%	15
Σύνολο Απαντήσεων:		42

ΣΧΕΔΙΑΣΜΟΣ ΚΑΤΑΣΚΕΥΩΝ ΣΥΜΦΩΝΑ ΜΕ ΤΟΥΣ ΕΥΡΩΚΩΔΙΚΕΣ (ΕΚ) 2 ΚΑΙ 8: ΠΡΟΧΩΡΗΜΕΝΟ ΕΠΙΠΕΔΟ

Υπάρχει Προοπτική Αξιοποίησης (στο επόμενο εξάμηνο ή στους επόμενους 12 μήνες):	66,67%	20
Δεν Υπάρχει Προοπτική ή Άγνωστη Προοπτική:	33,33%	10

Αναλυτικά Στοιχεία

Στο επόμενο εξάμηνο	46,67%	14
Στους επόμενους 12 μήνες	20,00%	6
Δε γνωρίζω	33,33%	10
Σύνολο Απαντήσεων:		30

ΣΧΕΔΙΑΣΜΟΣ ΚΑΤΑΣΚΕΥΩΝ ΣΥΜΦΩΝΑ ΜΕ ΤΟΥΣ ΕΥΡΩΚΩΔΙΚΕΣ: ΒΑΣΙΚΟ ΕΠΙΠΕΔΟ

Υπάρχει Προοπτική Αξιοποίησης (στο επόμενο εξάμηνο ή στους επόμενους 12 μήνες):	63,23%	98
Δεν Υπάρχει Προοπτική ή Άγνωστη Προοπτική:	36,77%	57

Αναλυτικά Στοιχεία

Στο επόμενο εξάμηνο	36,13%	56
Στους επόμενους 12 μήνες	27,10%	42
Δε γνωρίζω	36,77%	57
Σύνολο Απαντήσεων:		155

ΣΧΕΔΙΑΣΜΟΣ ΠΕΡΙΓΡΑΜΜΑΤΩΝ ΘΕΣΕΩΝ ΕΡΓΑΣΙΑΣ

Υπάρχει Προοπτική Αξιοποίησης (στο επόμενο εξάμηνο ή στους επόμενους 12 μήνες):	57,14%	4
Δεν Υπάρχει Προοπτική ή Άγνωστη Προοπτική:	42,86%	3

Αναλυτικά Στοιχεία

Στο επόμενο εξάμηνο	28,57%	2
---------------------	--------	---

Σε περίπτωση που δε χρησιμοποιήθηκαν άμεσα οι γνώσεις και δεξιότητες που αποκτήσατε στο επιμορφωτικό πρόγραμμα που παρακολουθήσατε, θεωρείτε ότι υπάρχει προοπτική να χρησιμοποιηθούν

Αριθμός
Απαντήσεων

	Στους επόμενους 12 μήνες	28,57%	2
	Ποτέ	14,29%	1
	Δε γνωρίζω	28,57%	2
	Σύνολο Απαντήσεων:		7

ΣΧΕΔΙΑΣΜΟΣ ΠΕΡΙΓΡΑΜΜΑΤΩΝ ΘΕΣΕΩΝ ΕΡΓΑΣΙΑΣ: ΠΡΩΤΗ ΕΦΑΡΜΟΓΗ

Υπάρχει Προοπτική Αξιοποίησης (στο επόμενο εξάμηνο ή στους επόμενους 12 μήνες):	73,68%	14
Δεν Υπάρχει Προοπτική ή Άγνωστη Προοπτική:	26,32%	5

Αναλυτικά Στοιχεία

Στο επόμενο εξάμηνο	47,37%	9
Στους επόμενους 12 μήνες	26,32%	5
Δε γνωρίζω	26,32%	5
Σύνολο Απαντήσεων:		19

ΤΑ ΛΕΙΤΟΥΡΓΙΚΑ ΣΥΣΤΗΜΑΤΑ UNIX ΚΑΙ LINUX

Υπάρχει Προοπτική Αξιοποίησης (στο επόμενο εξάμηνο ή στους επόμενους 12 μήνες):	60,16%	74
Δεν Υπάρχει Προοπτική ή Άγνωστη Προοπτική:	39,84%	49

Αναλυτικά Στοιχεία

Στο επόμενο εξάμηνο	34,15%	42
Στους επόμενους 12 μήνες	26,02%	32
Δε γνωρίζω	39,84%	49
Σύνολο Απαντήσεων:		123

ΤΑ ΕΣΟΔΑ ΤΩΝ ΠΡΩΤΟΒΑΘΜΙΩΝ ΟΤΑ

Υπάρχει Προοπτική Αξιοποίησης (στο επόμενο εξάμηνο ή στους επόμενους 12 μήνες):	58,62%	238
Δεν Υπάρχει Προοπτική ή Άγνωστη Προοπτική:	41,38%	168

Αναλυτικά Στοιχεία

Στο επόμενο εξάμηνο	39,41%	160
Στους επόμενους 12 μήνες	19,21%	78
Ποτέ	0,74%	3
Δε γνωρίζω	40,64%	165
Σύνολο Απαντήσεων:		406

ΤΑ ΘΕΣΜΟΘΕΤΗΜΕΝΑ ΕΡΓΑΛΕΙΑ ΧΩΡΟΤΑΞΙΚΟΥ ΣΧΕΔΙΑΣΜΟΥ: Η ΕΦΑΡΜΟΓΗ ΤΟΥΣ ΣΤΗΝ ΑΔΕΙΟΔΟΤΙΚΗ ΔΙΑΔΙΚΑΣΙΑ ΚΑΙ Η ΣΗΜΑΣΙΑ ΤΟΥΣ ΣΤΗΝ ΑΝΑΠΤΥΞΗ

Υπάρχει Προοπτική Αξιοποίησης (στο επόμενο εξάμηνο ή στους επόμενους 12 μήνες):	61,64%	90
Δεν Υπάρχει Προοπτική ή Άγνωστη Προοπτική:	38,36%	56

Αναλυτικά Στοιχεία

Στο επόμενο εξάμηνο	44,52%	65
Στους επόμενους 12 μήνες	17,12%	25
Ποτέ	1,37%	2
Δε γνωρίζω	36,99%	54
Σύνολο Απαντήσεων:		146

ΤΑ ΟΙΚΟΝΟΜΙΚΑ ΤΩΝ DRGs/ΤΙΜΟΛΟΓΗΣΗ-ΚΟΣΤΟΛΟΓΗΣΗ ΙΑΤΡΙΚΩΝ ΠΡΑΞΕΩΝ

Υπάρχει Προοπτική Αξιοποίησης (στο επόμενο εξάμηνο ή στους επόμενους 12 μήνες):	45,83%	22
Δεν Υπάρχει Προοπτική ή Άγνωστη Προοπτική:	54,17%	26

Αναλυτικά Στοιχεία

Στο επόμενο εξάμηνο	20,83%	10
Στους επόμενους 12 μήνες	25,00%	12
Ποτέ	2,08%	1
Δε γνωρίζω	52,08%	25
Σύνολο Απαντήσεων:		48

ΤΕΛΩΝΕΙΑΚΟΣ ΕΛΕΓΧΟΣ ΓΙΑ ΤΗΝ ΠΡΟΛΗΨΗ ΚΑΙ ΚΑΤΑΠΟΛΕΜΗΣΗ ΤΕΛΩΝΕΙΑΚΩΝ ΠΑΡΑΒΑΣΕΩΝ

Υπάρχει Προοπτική Αξιοποίησης (στο επόμενο εξάμηνο ή στους επόμενους 12 μήνες):	67,86%	19
Δεν Υπάρχει Προοπτική ή Άγνωστη Προοπτική:	32,14%	9

Αναλυτικά Στοιχεία

Στο επόμενο εξάμηνο	50,00%	14
Στους επόμενους 12 μήνες	17,86%	5
Δε γνωρίζω	32,14%	9
Σύνολο Απαντήσεων:		28

ΤΕΧΝΙΚΕΣ ΔΙΑΠΡΑΓΜΑΤΕΥΣΗΣ ΣΕ ΕΥΡΩΠΑΪΚΑ ΟΡΓΑΝΑ ΚΑΙ ΔΙΕΘΝΕΙΣ ΟΡΓΑΝΙΣΜΟΥΣ

Υπάρχει Προοπτική Αξιοποίησης (στο επόμενο εξάμηνο ή στους επόμενους 12 μήνες):	50,00%	12
Δεν Υπάρχει Προοπτική ή Άγνωστη Προοπτική:	50,00%	12

Αναλυτικά Στοιχεία

Στο επόμενο εξάμηνο	33,33%	8
Στους επόμενους 12 μήνες	16,67%	4
Δε γνωρίζω	50,00%	12
Σύνολο Απαντήσεων:		24

ΤΕΧΝΙΚΕΣ ΔΙΑΠΡΑΓΜΑΤΕΥΣΗΣ ΣΤΗΝ ΕΥΡΩΠΑΪΚΗ ΕΝΩΣΗ

Υπάρχει Προοπτική Αξιοποίησης (στο επόμενο εξάμηνο ή στους επόμενους 12 μήνες):	63,64%	7
Δεν Υπάρχει Προοπτική ή Άγνωστη Προοπτική:	36,36%	4

Αναλυτικά Στοιχεία

Στο επόμενο εξάμηνο	54,55%	6
Στους επόμενους 12 μήνες	9,09%	1
Δε γνωρίζω	36,36%	4
Σύνολο Απαντήσεων:		11

ΤΕΧΝΟΛΟΓΙΕΣ ΚΑΙ ΔΙΑΧΕΙΡΙΣΗ ΔΙΚΤΥΩΝ

Υπάρχει Προοπτική Αξιοποίησης (στο επόμενο εξάμηνο ή στους επόμενους 12 μήνες):	64,53%	151
Δεν Υπάρχει Προοπτική ή Άγνωστη Προοπτική:	35,47%	83

Αναλυτικά Στοιχεία

Στο επόμενο εξάμηνο	41,03%	96
Στους επόμενους 12 μήνες	23,50%	55
Δε γνωρίζω	35,47%	83
Σύνολο Απαντήσεων:		234

ΤΗΡΗΣΗ ΒΙΒΛΙΩΝ ΚΑΙ ΕΚΔΟΣΗ ΣΤΟΙΧΕΙΩΝ ΣΥΜΦΩΝΑ ΜΕ ΤΑ ΕΛΛΗΝΙΚΑ ΛΟΓΙΣΤΙΚΑ ΠΡΟΤΥΠΑ

Υπάρχει Προοπτική Αξιοποίησης (στο επόμενο εξάμηνο ή στους επόμενους 12 μήνες):	67,86%	19
Δεν Υπάρχει Προοπτική ή Άγνωστη Προοπτική:	32,14%	9

Αναλυτικά Στοιχεία

Στο επόμενο εξάμηνο	53,57%	15
Στους επόμενους 12 μήνες	14,29%	4
Δε γνωρίζω	32,14%	9
Σύνολο Απαντήσεων:		28

ΤΟ ΑΝΘΡΩΠΙΝΟ ΔΥΝΑΜΙΚΟ ΤΗΣ ΔΗΜΟΣΙΑΣ ΔΙΟΙΚΗΣΗΣ ΚΑΙ ΤΗΣ ΤΟΠΙΚΗΣ ΑΥΤΟΔΙΟΙΚΗΣΗΣ: ΔΙΑΧΕΙΡΙΣΗ - ΚΙΝΗΤΙΚΟΤΗΤΑ-ΕΠΙΜΟΡΦΩΣΗ

Υπάρχει Προοπτική Αξιοποίησης (στο επόμενο εξάμηνο ή στους επόμενους 12 μήνες):	50,00%	4
Δεν Υπάρχει Προοπτική ή Άγνωστη Προοπτική:	50,00%	4

Αναλυτικά Στοιχεία

Στο επόμενο εξάμηνο	50,00%	4
Δε γνωρίζω	50,00%	4
Σύνολο Απαντήσεων:		8

ΤΟ ΔΙΠΛΟΓΡΑΦΙΚΟ ΣΥΣΤΗΜΑ ΛΟΓΙΣΤΙΚΗΣ ΣΤΑ ΝΟΣΟΚΟΜΕΙΑ ΩΣ ΕΡΓΑΛΕΙΟ ΟΙΚΟΝΟΜΙΚΗΣ ΠΑΡΑΚΟΛΟΥΘΗΣΗΣ ΚΑΙ ΛΗΨΗΣ ΑΠΟΦΑΣΗΣ

Υπάρχει Προοπτική Αξιοποίησης (στο επόμενο εξάμηνο ή στους επόμενους 12 μήνες):	57,78%	26
Δεν Υπάρχει Προοπτική ή Άγνωστη Προοπτική:	42,22%	19

Αναλυτικά Στοιχεία

Στο επόμενο εξάμηνο	31,11%	14
Στους επόμενους 12 μήνες	26,67%	12
Δε γνωρίζω	42,22%	19
Σύνολο Απαντήσεων:		45

ΤΟ ΚΟΙΝΟ ΠΛΑΙΣΙΟ ΑΞΙΟΛΟΓΗΣΗΣ ΩΣ ΕΡΓΑΛΕΙΟ ΓΙΑ ΔΙΟΙΚΗΣΗ ΟΛΙΚΗΣ ΠΟΙΟΤΗΤΑΣ (ΚΠΑ)

Υπάρχει Προοπτική Αξιοποίησης (στο επόμενο εξάμηνο ή στους επόμενους 12 μήνες):	51,97%	449
Δεν Υπάρχει Προοπτική ή Άγνωστη Προοπτική:	48,03%	415

Αναλυτικά Στοιχεία

Στο επόμενο εξάμηνο	25,00%	216
Στους επόμενους 12 μήνες	26,97%	233
Ποτέ	0,69%	6
Δε γνωρίζω	47,34%	409
Σύνολο Απαντήσεων:		864

ΤΟ ΝΕΟ ΟΛΟΚΛΗΡΩΜΕΝΟ ΠΛΗΡΟΦΟΡΙΑΚΟ ΣΥΣΤΗΜΑ ΤΕΛΩΝΕΙΩΝ (ICISnet)

Υπάρχει Προοπτική Αξιοποίησης (στο επόμενο εξάμηνο ή στους επόμενους 12 μήνες):	59,78%	55
Δεν Υπάρχει Προοπτική ή Άγνωστη Προοπτική:	40,22%	37

Αναλυτικά Στοιχεία

Στο επόμενο εξάμηνο	41,30%	38
Στους επόμενους 12 μήνες	18,48%	17
Ποτέ	2,17%	2
Δε γνωρίζω	38,04%	35
Σύνολο Απαντήσεων:		92

ΤΡΟΠΟΠΟΙΗΣΗ ΣΥΣΤΗΜΑΤΟΣ ΑΞΙΟΛΟΓΗΣΗΣ ΠΡΟΣΩΠΙΚΟΥ ΣΤΟ ΔΗΜΟΣΙΟ

Υπάρχει Προοπτική Αξιοποίησης (στο επόμενο εξάμηνο ή στους επόμενους 12 μήνες):	54,84%	17
Δεν Υπάρχει Προοπτική ή Άγνωστη Προοπτική:	45,16%	14

Αναλυτικά Στοιχεία

Στο επόμενο εξάμηνο	29,03%	9
Στους επόμενους 12 μήνες	25,81%	8
Ποτέ	3,23%	1
Δε γνωρίζω	41,94%	13
Σύνολο Απαντήσεων:		31

ΤΥΠΟΠΟΙΗΣΗ ΔΗΜΟΣΙΩΝ ΕΓΓΡΑΦΩΝ-ΕΚΔΟΣΗ ΚΑΙ ΔΗΜΟΣΙΕΥΣΗ ΔΙΟΙΚΗΤΙΚΩΝ ΠΡΑΞΕΩΝ

Υπάρχει Προοπτική Αξιοποίησης (στο επόμενο εξάμηνο ή στους επόμενους 12 μήνες):	53,90%	242
Δεν Υπάρχει Προοπτική ή Άγνωστη Προοπτική:	46,10%	207

Αναλυτικά Στοιχεία

Στο επόμενο εξάμηνο	35,63%	160
Στους επόμενους 12 μήνες	18,26%	82
Ποτέ	0,67%	3
Δε γνωρίζω	45,43%	204
Σύνολο Απαντήσεων:		449

ΥΓΙΕΙΝΗ ΚΑΙ ΑΣΦΑΛΕΙΑ ΤΡΟΦΙΜΩΝ

Υπάρχει Προοπτική Αξιοποίησης (στο επόμενο εξάμηνο ή στους επόμενους 12 μήνες):	52,17%	264
Δεν Υπάρχει Προοπτική ή Άγνωστη Προοπτική:	47,83%	242

Αναλυτικά Στοιχεία

Σε περίπτωση που δε χρησιμοποιήθηκαν άμεσα οι γνώσεις και δεξιότητες που αποκτήσατε στο επιμορφωτικό πρόγραμμα που παρακολουθήσατε, θεωρείτε ότι υπάρχει προοπτική να χρησιμοποιηθούν

Αριθμός
Απαντήσεων

	Στο επόμενο εξάμηνο	32,61%	165
	Στους επόμενους 12 μήνες	19,57%	99
	Ποτέ	0,40%	2
	Δε γνωρίζω	47,43%	240
	Σύνολο Απαντήσεων:		506

ΥΛΟΠΟΙΗΣΗ ΚΑΙ ΠΑΡΑΚΟΛΟΥΘΗΣΗ ΤΗΣ ΠΟΡΕΙΑΣ ΤΩΝ ΕΡΓΩΝ ΣΤΟ ΠΛΑΙΣΙΟ ΤΩΝ ΑΝΤΑΓΩΝΙΣΤΙΚΩΝ ΠΡΟΓΡΑΜΜΑΤΩΝ ΤΗΣ ΕΥΡΩΠΑΙΚΗΣ ΕΝΩΣΗΣ

Υπάρχει Προοπτική Αξιοποίησης (στο επόμενο εξάμηνο ή στους επόμενους 12 μήνες):	80,00%	4
Δεν Υπάρχει Προοπτική ή Άγνωστη Προοπτική:	20,00%	1

Αναλυτικά Στοιχεία

	Στο επόμενο εξάμηνο	20,00%	1
	Στους επόμενους 12 μήνες	60,00%	3
	Δε γνωρίζω	20,00%	1
	Σύνολο Απαντήσεων:		5

ΥΛΟΠΟΙΗΣΗ ΠΟΛΕΟΔΟΜΙΚΟΥ ΣΧΕΔΙΑΣΜΟΥ-ΠΡΑΞΕΙΣ ΤΑΚΤΟΠΟΙΗΣΗΣ ΚΑΙ ΑΝΑΛΟΓΙΣΜΟΥ/ΠΡΑΞΕΙΣ ΕΦΑΡΜΟΓΗΣ

Υπάρχει Προοπτική Αξιοποίησης (στο επόμενο εξάμηνο ή στους επόμενους 12 μήνες):	78,38%	29
Δεν Υπάρχει Προοπτική ή Άγνωστη Προοπτική:	21,62%	8

Αναλυτικά Στοιχεία

	Στο επόμενο εξάμηνο	54,05%	20
	Στους επόμενους 12 μήνες	24,32%	9
	Δε γνωρίζω	21,62%	8
	Σύνολο Απαντήσεων:		37

ΥΠΗΡΕΣΙΑΚΗ ΚΑΤΑΣΤΑΣΗ, ΔΙΚΑΙΩΜΑΤΑ, ΥΠΟΧΡΕΩΣΕΙΣ ΠΡΟΣΩΠΙΚΟΥ ΠΕΡΙΦΕΡΕΙΩΝ- ΠΕΙΘΑΡΧΙΚΟ ΔΙΚΑΙΟ

Υπάρχει Προοπτική Αξιοποίησης (στο επόμενο εξάμηνο ή στους επόμενους 12 μήνες):	48,82%	103
Δεν Υπάρχει Προοπτική ή Άγνωστη Προοπτική:	51,18%	108

Αναλυτικά Στοιχεία

	Στο επόμενο εξάμηνο	29,38%	62
	Στους επόμενους 12 μήνες	19,43%	41
	Ποτέ	0,47%	1
	Δε γνωρίζω	50,71%	107
	Σύνολο Απαντήσεων:		211

ΦΟΡΟΛΟΓΙΑ ΕΙΣΟΔΗΜΑΤΟΣ ΦΥΣΙΚΩΝ ΚΑΙ ΝΟΜΙΚΩΝ ΠΡΟΣΩΠΩΝ

Υπάρχει Προοπτική Αξιοποίησης (στο επόμενο εξάμηνο ή στους επόμενους 12 μήνες):	45,45%	10
Δεν Υπάρχει Προοπτική ή Άγνωστη Προοπτική:	54,55%	12

Αναλυτικά Στοιχεία

	Στο επόμενο εξάμηνο	31,82%	7
	Στους επόμενους 12 μήνες	13,64%	3
	Δε γνωρίζω	54,55%	12
	Σύνολο Απαντήσεων:		22

ΧΡΗΜΑΤΟΟΙΚΟΝΟΜΙΚΑ ΕΡΓΑΛΕΙΑ ΓΙΑ ΤΗΝ ΑΝΑΠΤΥΞΗ ΚΑΙΝΟΤΟΜΟΥ ΕΠΙΧΕΙΡΗΜΑΤΙΚΗΣ ΔΡΑΣΤΗΡΙΟΤΗΤΑΣ

Υπάρχει Προοπτική Αξιοποίησης (στο επόμενο εξάμηνο ή στους επόμενους 12 μήνες):	0,00%	0
Δεν Υπάρχει Προοπτική ή Άγνωστη Προοπτική:	100,00%	1

Αναλυτικά Στοιχεία

	Δε γνωρίζω	100,00%	1
	Σύνολο Απαντήσεων:		1

ΧΡΗΜΑΤΟΟΙΚΟΝΟΜΙΚΑ ΤΩΝ ΕΠΙΧΕΙΡΗΣΕΩΝ - ΠΑΡΟΧΩΝ ΥΠΗΡΕΣΙΩΝ ΥΔΡΕΥΣΗΣ ΚΑΙ ΑΠΟΧΕΤΕΥΣΗΣ- ΚΙΝΗΤΡΑ ΣΕ ΣΧΕΣΗ ΜΕ ΤΟΥΣ ΚΑΤΑΝΑΛΩΤΕΣ

Υπάρχει Προοπτική Αξιοποίησης (στο επόμενο εξάμηνο ή στους επόμενους 12 μήνες):	100,00%	3
Δεν Υπάρχει Προοπτική ή Άγνωστη Προοπτική:	0,00%	0

Αναλυτικά Στοιχεία

Στους επόμενους 12 μήνες	100,00%	3
Σύνολο Απαντήσεων:		3

ΧΡΗΣΗ ΣΥΣΤΗΜΑΤΟΣ ΕΞΑΓΩΓΩΝ ΣΤΟ ICISnet

Υπάρχει Προοπτική Αξιοποίησης (στο επόμενο εξάμηνο ή στους επόμενους 12 μήνες):	59,88%	100
Δεν Υπάρχει Προοπτική ή Άγνωστη Προοπτική:	40,12%	67

Αναλυτικά Στοιχεία

Στο επόμενο εξάμηνο	47,31%	79
Στους επόμενους 12 μήνες	12,57%	21
Ποτέ	1,80%	3
Δε γνωρίζω	38,32%	64
Σύνολο Απαντήσεων:		167

ΧΡΗΣΙΜΟΠΟΙΗΣΗ ΤΟΥ ΜΗΧΑΝΙΣΜΟΥ ΓΙΑ ΤΗΝ ΑΝΤΙΜΕΤΩΠΙΣΗ ΤΟΥ ΞΕΠΛΥΜΑΤΟΣ ΧΡΗΜΑΤΟΣ ΣΤΗΝ ΑΝΙΧΝΕΥΣΗ ΚΑΙ ΤΗΝ ΑΠΟΤΕΛΕΣΜΑΤΙΚΗ ΚΑΤΑΠΟΛΕΜΗΣΗ ΤΗΣ ΦΟΡΟΔΙΑΦΥΓΗΣ (ΕΠΙΠΕΔΟ Ι)

Υπάρχει Προοπτική Αξιοποίησης (στο επόμενο εξάμηνο ή στους επόμενους 12 μήνες):	45,45%	10
Δεν Υπάρχει Προοπτική ή Άγνωστη Προοπτική:	54,55%	12

Αναλυτικά Στοιχεία

Στο επόμενο εξάμηνο	27,27%	6
Στους επόμενους 12 μήνες	18,18%	4
Δε γνωρίζω	54,55%	12
Σύνολο Απαντήσεων:		22

ΧΤΙΖΟΝΤΑΣ ΤΗΝ ΑΠΟΤΕΛΕΣΜΑΤΙΚΗ ΟΜΑΔΑ

Υπάρχει Προοπτική Αξιοποίησης (στο επόμενο εξάμηνο ή στους επόμενους 12 μήνες):	52,79%	482
Δεν Υπάρχει Προοπτική ή Άγνωστη Προοπτική:	47,21%	431

Αναλυτικά Στοιχεία

Στο επόμενο εξάμηνο	32,64%	298
Στους επόμενους 12 μήνες	20,15%	184
Ποτέ	0,77%	7
Δε γνωρίζω	46,44%	424
Σύνολο Απαντήσεων:		913

ΩΡΙΜΑΝΣΗ ΔΗΜΟΣΙΩΝ ΕΡΓΩΝ-ΠΡΟΓΡΑΜΜΑΤΙΣΜΟΣ ΑΝΑΘΕΤΟΥΣΩΝ ΑΡΧΩΝ ΓΙΑ ΔΗΜΟΠΡΑΤΗΣΗ ΕΡΓΩΝ

Υπάρχει Προοπτική Αξιοποίησης (στο επόμενο εξάμηνο ή στους επόμενους 12 μήνες):	71,43%	15
Δεν Υπάρχει Προοπτική ή Άγνωστη Προοπτική:	28,57%	6

Αναλυτικά Στοιχεία

Στο επόμενο εξάμηνο	66,67%	14
Στους επόμενους 12 μήνες	4,76%	1
Ποτέ	4,76%	1
Δε γνωρίζω	23,81%	5
Σύνολο Απαντήσεων:		21

Συγκεντρωτικά Αποτελέσματα

Υπάρχει Προοπτική Αξιοποίησης (στο επόμενο εξάμηνο ή στους επόμενους 12 μήνες):	57,48%	39671
Δεν Υπάρχει Προοπτική ή Άγνωστη Προοπτική:	42,52%	29346
Σύνολο Απαντήσεων:		69017

Ανάλυση

Στο Επόμενο Εξάμηνο:	35,03%	24175
Στους Επόμενους 12 Μήνες:	22,45%	15496
Ποτέ:	0,61%	418
Δε Γνωρίζω:	41,91%	28928
Σύνολο Απαντήσεων:		69017

Ερώτημα: Έχετε εφαρμόσει κάποια αλλαγή στην υπηρεσία σας με βάση τις γνώσεις και δεξιότητες που αποκομίσατε από το συγκεκριμένο επιμορφωτικό πρόγραμμα

Τίτλος Σπουδών	Απαντήσεις	%
	<i>ΝΑΙ</i>	0 0,00%
	<i>ΟΧΙ</i>	6 100,00%
Σύνολο Απαντήσεων:	6	

Τίτλος Σπουδών	Απαντήσεις	%
ΑΓΝΩΣΤΟ		
	<i>ΝΑΙ</i>	43 59,72%
	<i>ΟΧΙ</i>	29 40,28%
Σύνολο Απαντήσεων:	72	

Τίτλος Σπουδών	Απαντήσεις	%
ΔΕΥΤΕΡΟΒΑΘΜΙΑ ΕΚΠΑΙΔΕΥΣΗ		
	<i>ΝΑΙ</i>	3250 43,55%
	<i>ΟΧΙ</i>	4212 56,45%
Σύνολο Απαντήσεων:	7462	

Τίτλος Σπουδών	Απαντήσεις	%
ΔΙΔΑΚΤΟΡΙΚΟ ΔΙΠΛΩΜΑ		
	<i>ΝΑΙ</i>	1150 38,00%
	<i>ΟΧΙ</i>	1876 62,00%
Σύνολο Απαντήσεων:	3026	

Τίτλος Σπουδών	Απαντήσεις	%
ΜΕΤΑΔΕΥΤΕΡΟΒΑΘΜΙΑ ΕΚΠΑΙΔΕΥΣΗ (Ι.Ε.Κ.)		
	<i>ΝΑΙ</i>	465 42,86%
	<i>ΟΧΙ</i>	620 57,14%
Σύνολο Απαντήσεων:	1085	

Ερώτημα: Έχετε εφαρμόσει κάποια αλλαγή στην υπηρεσία σας με βάση τις γνώσεις και δεξιότητες που αποκομίσατε από το συγκεκριμένο επιμορφωτικό πρόγραμμα

Τίτλος Σπουδών	Απαντήσεις		%
ΜΕΤΑΠΤΥΧΙΑΚΟΣ ΤΙΤΛΟΣ ΣΠΟΥΔΩΝ			
	<i>ΝΑΙ</i>	6235	36,34%
	<i>ΟΧΙ</i>	10924	63,66%
Σύνολο Απαντήσεων:		17159	

Τίτλος Σπουδών	Απαντήσεις		%
ΠΤΥΧΙΟ Α.Ε.Ι			
	<i>ΝΑΙ</i>	9472	36,82%
	<i>ΟΧΙ</i>	16256	63,18%
Σύνολο Απαντήσεων:		25728	

Τίτλος Σπουδών	Απαντήσεις		%
ΠΤΥΧΙΟ ΑΕΙ - ΑΤΕΙ ΗΜΕΔΑΠΗΣ Ή ΑΛΛΟΔΑΠΗΣ			
	<i>ΝΑΙ</i>	369	37,35%
	<i>ΟΧΙ</i>	619	62,65%
Σύνολο Απαντήσεων:		988	

Τίτλος Σπουδών	Απαντήσεις		%
ΠΤΥΧΙΟ Τ.Ε.Ι.			
	<i>ΝΑΙ</i>	5099	37,78%
	<i>ΟΧΙ</i>	8398	62,22%
Σύνολο Απαντήσεων:		13497	

Γενικά Αποτελέσματα*	<i>ΝΑΙ</i>	26083	37,79%
	<i>ΟΧΙ</i>	42940	62,21%
Γενικό Σύνολο:		69023	

*Περιλαμβάνονται μόνον όσοι Ολοκλήρωσαν την Παρακολούθηση των Προγραμμάτων

Έχετε εφαρμόσει κάποια αλλαγή στην υπηρεσία σας με βάση τις γνώσεις και δεξιότητες που αποκομίσατε από το συγκεκριμένο επιμορφωτικό πρόγραμμα

Απάντηση:	ΝΑΙ	Σύνολο Απαντήσεων*:	26083
	Ηλικίας Μέχρι 30 Ετών:	462	1,77%
	Ηλικίας 30 έως 40 Ετών:	7981	30,60%
	Ηλικίας 40 έως 45 Ετών:	6745	25,86%
	Ηλικίας 45 έως 50 Ετών:	6076	23,29%
	Ηλικίας Άνω των 50 Ετών:	4819	18,48%

Απάντηση:	ΟΧΙ	Σύνολο Απαντήσεων*:	42940
	Ηλικίας Μέχρι 30 Ετών:	749	1,74%
	Ηλικίας 30 έως 40 Ετών:	13841	32,23%
	Ηλικίας 40 έως 45 Ετών:	11551	26,90%
	Ηλικίας 45 έως 50 Ετών:	9664	22,51%
	Ηλικίας Άνω των 50 Ετών:	7135	16,62%

*Περιλαμβάνονται μόνον όσοι Ολοκλήρωσαν την Παρακολούθηση των Προγραμμάτων

Πόσο συχνά είχατε παρακολουθήσει μέχρι τώρα επιμορφωτικά προγράμματα που διοργανώθηκαν από το ΙΝ.ΕΠ. ή άλλους φορείς

Συχνότητα Παρακολούθησης	Στο ΙΝ.ΕΠ.	%	Σε Άλλο Φορέα	%
3 ή περισσότερες φορές ανά έτος	4446	6,44%	2287	3,31%
1 - 2 φορές ανά έτος	33260	48,17%	9326	13,51%
Λιγότερο συχνά	22715	32,90%	30129	43,63%
Ποτέ	8631	12,50%	27310	39,55%
Σύνολα Απαντήσεων:	69052		69052	

Από πού προέρχεται η ενημέρωσή σας για τα επιμορφωτικά προγράμματα του ΙΝ.ΕΠ.; (Μπορείτε να επιλέξετε περισσότερες από μια απαντήσεις, Ιεραρχείστε τις κατά σειρά προτεραιότητας με 1, 2, 3 κλπ)

Μέσος Όρος Απαντήσεων Κλίμακας 1 - 10

Από την υπηρεσία (εγγράφως ή προφορικά)	Από εξωτερική εγκύκλιο προς την υπηρεσία	Από συναδέλφους εντός υπηρεσίας	Από συναδέλφους άλλων υπηρεσιών	Από προσωπική επικοινωνία με το ΙΝ.ΕΠ.	Από την ιστοσελίδα του ΕΚΔΔΑ	Από μήνυμα ηλεκτρονικού ταχυδρομείου	Από το Διαδίκτυο	Από τα Μ.Μ.Ε.	Άλλο
4,73	2,24	4,32	2,49	2,21	7,25	1,59	2,45	0,98	0,39

Κατά τη γνώμη σας, η επιμόρφωση στο Δημόσιο Τομέα σημαίνει

Μέσος Όρος Απαντήσεων Κλίμακας 1 - 10

Διαρκής αναβάθμιση των προσόντων των στελεχών της Δημόσιας Διοίκησης	Αναβάθμιση των υπηρεσιών του Δημόσιου Τομέα	Δυσλειτουργία των υπηρεσιών λόγω απουσιών του προσωπικού	Επιβάρυνση του προσωπικού που θα πρέπει να ανταπεξέλθει σε εργασία και επιμόρφωση	Παροχή ευκαιριών για εξέλιξη στην ιεραρχία	Θεσμικά επιβεβλημένη οργάνωση επιμορφωτικών προγραμμάτων, η οποία δεν εξυπηρετεί πραγματικές ανάγκες	Άλλο
8,31	8,31	1,23	1,20	3,43	0,94	0,35

Ποιος ήταν ο κυριότερος λόγος για τον οποίο συμμετείχατε στο συγκεκριμένο επιμορφωτικό πρόγραμμα

Αλλαγή αντικειμένου εργασίας / αρμοδιοτήτων	Οργανωτική και λειτουργική αναδιάρθρωση της υπηρεσίας	Έλλειψη αναγκαίων γνώσεων/δεξιοτήτων για την επιτέλεση του έργου σας	Αύξηση των τυπικών σας προσόντων	Προσωπικό ενδιαφέρον	Άλλοι λόγοι	Σύνολο Απαντήσεων
3176 4,68%	12567 18,51%	14153 20,85%	16767 24,70%	21232 31,27%	0 0,00%	67895

Οι συνάδελφοι του ιδίου τμήματος στην προοπτική συμμετοχή σας στο επιμορφωτικό πρόγραμμα του ΙΝ.ΕΠ. αντέδρασαν

Πολύ θετικά		Θετικά		Ουδέτερα		Αρνητικά		Πολύ αρνητικά		Δεν Απήντησαν		Σύνολο Απαντήσεων
8823	12,78%	24449	35,41%	29707	43,02%	2572	3,72%	372	0,54%	3129	4,53%	69052

Ο προϊστάμενός σας στην προοπτική συμμετοχή σας σε επιμορφωτικά προγράμματα του ΙΝ.ΕΠ. αντέδρασε

Πολύ θετικά	Θετικά	Ουδέτερα	Αρνητικά	Πολύ αρνητικά	Δεν Απήντησαν	Σύνολο Απαντήσεων
17300 25,05%	31451 45,55%	15591 22,58%	2234 3,24%	501 0,73%	1975 2,86%	69052

Η πρωτοβουλία για την παρακολούθηση των επιμορφωτικών προγραμμάτων είναι συνήθως

	Δική σας	Του προϊσταμένου σας	Του τμήματος ή της Δ/σης Εκπ/σης της υπηρεσίας σας	Άλλο	Σύνολο Απαντήσεων
	60689 87,89%	3051 4,42%	5089 7,37%	223 0,32%	69052